



COMUNE DI SORTINO  
(Prov. Reg. di SIRACUSA)

**COPIA DELIBERAZIONE DELLA GIUNTA COMUNALE**

**N. 81 DEL 7-9-2023** OGGETTO: Approvazione dello Schema di Rendiconto della Gestione 2022 (Art. 227 del D.Lgs. N. 267/2000) e della Relazione sulla Gestione 2022 (Art. 231 D.Lgs. N. 267/2000) Modifica ed integrazione deliberazione n. 67 dell'11/07/2023.

L'anno duemila ventitré il giorno 7 del mese di SETTEMBRE alle ore 13:00, nella Sala delle Adunanze della sede comunale, si è riunita la Giunta Comunale convocata nelle forme di legge.

Presiede l'adunanza il Dott. Vincenzo Parlato nella sua qualità di Sindaco e sono rispettivamente presenti ed assenti i seguenti Sigg:

COMPOSIZIONE DELLA GIUNTA COMUNALE		PRESENTI	ASSENTI
1) DOTT. VINCENZO PARLATO	SINDACO	X	
2) DOTT. VINCENZO BASTANTE	VICE SINDACO	X	
3) SIG. IVAN DI PIETRO	ASSESSORE	—	X
4) SIG. ORAZIO MAGNANO	ASSESSORE	X	
5) DOTT. GIUSEPPE MESSINA	ASSESSORE	X (DA RETTOTO)	
6) SIG.ra CARMELA TUCCITTO	ASSESSORE	X	
TOTALE		5	1

Con la partecipazione del segretario Comunale dott. Filippo Patanè  
Il Presidente, constatato che gli intervenuti sono in numero legale, dichiara aperta la riunione ed invita i convocati a deliberare sull'oggetto sopraindicato;

LA GIUNTA COMUNALE

Premesso che sulla presente deliberazione relativa all'oggetto hanno espresso parere:

il responsabile del servizio interessato, per quanto concerne la regolarità tecnica:

FAVOREVOLE

CONTRARIO PER LE SEGUENTI MOTIVAZIONI: \_\_\_\_\_

NON NECESSARIO IN QUANTO ATTO DI MERO INDIRIZZO.

DATA 05/09/2023

il responsabile di ragioneria, per quanto concerne la responsabilità contabile e/o la copertura finanziaria

ai sensi dell'Art.55 L.R.n.44/91:

F.to IL RESPONSABILE  
IL RESPONSABILE  
DEL SETTORE CONTABILE  
Rag. Di Maria Cesaria

FAVOREVOLE

CONTRARIO CON LE SEGUENTI MOTIVAZIONI: \_\_\_\_\_

NON NECESSARIO IN QUANTO DALL'ATTO NON SCATURISCE IMPEGNO DI SPESA.

DATA 05/09/2023

F.to IL RESPONSABILE  
IL RESPONSABILE  
DEL SETTORE CONTABILE  
Rag. Di Maria Cesaria

**OGGETTO: APPROVAZIONE DELLO SCHEMA DI RENDICONTO DELLA GESTIONE 2022 ( ART. 227 DEL D.LGS. N. 267/2000) E DELLA RELAZIONE SULLA GESTIONE 2022 ( ART. 231 D.LGS. N. 267/2000) MODIFICA ED INTEGRAZIONE DELIBERAZIONE N. 67 DELL'11/07/2023.**

**LA GIUNTA COMUNALE**

PREMESSO che:

- la disciplina del RENDICONTO è contenuta nel D.Lgs. n. 267/2000 (artt. 151, 227, 232 e 239, comma 1, lettera d), nel D.Lgs. n. 118/2011 (art. 11, commi 4 e 6 - allegato n. 10) e nel Regolamento di contabilità armonizzata, approvato con deliberazione del Commissario Straordinario con i poteri del Consiglio Comunale n. 1 del 31/03/2016;
- occorre, pertanto, predisporre e sottoporre all'approvazione del Consiglio Comunale lo SCHEMA DI RENDICONTO DELLA GESTIONE 2022, corredato da tutti gli allegati previsti dalla normativa legislativa e regolamentare sopracitata, e composto dai seguenti documenti contabili fondamentali:
  - CONTO DEL BILANCIO;
  - CONTO ECONOMICO;
  - STATO PATRIMONIALE;
- ai sensi degli artt. 151, comma 6, e 231, comma 1, del D.Lgs. n. 267/2000 al rendiconto è allegata una relazione sulla gestione redatta secondo le modalità previste dall'art. 11, comma 6, del D.Lgs. n. 118/2011;

DATO ATTO che:

- la scadenza di legge per l'approvazione consiliare del Rendiconto della gestione è il 30 aprile 2022;

- la mancata approvazione nei termini del Rendiconto della gestione comporta lo scioglimento del Consiglio Comunale ai sensi dell'art. 141 del D.Lgs. n. 267/2000;

VISTA la deliberazione C.C. n. 33 del 05/09/2022 di approvazione del DUP 2022/2024;

VISTA la deliberazione C.C. n. 34 del 05/09/2022 di approvazione del Bilancio di Previsione Finanziario 2022/2024;

VISTA la deliberazione G.M. n. 138 del 13/10/2022 di approvazione del PEG 2022;

VISTA la deliberazione di G.M. n. 74 del 07/08/2023 di "Determinazione del Fondo Pluriennale Vincolato - Iscrizione Stanziamenti per Esigibilità 2023"

VISTA la deliberazione di G.M. n. 77 del 14/08/2023 che modifica la precedente deliberazione di G.M. n. 65 del 05/07/2023 avente ad oggetto: " Approvazione Riaccertamento dei Residui e Reimputazione degli Accertamenti e Impegni Rendiconto di Gestione 2022;

DATO ATTO che, per quanto sopra, occorre provvedere, con il presente atto, alla modifica ed integrazione della deliberazione di G.M. n. 67 dell' 11/07/2023 avente ad oggetto Approvazione Rendiconto della Gestione anno 2022;

VISTA la determinazione di Settore Contabile n. 71 del 17/08/2023 di Aggiornamento dell'Inventario ANNO 2022;

VISTA la tabella dei parametri di riscontro della deficitarietà strutturale 2022 di cui al Decreto 28/12/2018, da cui l'ente risulta strutturalmente non deficitario;

RILEVATO che:

- il Tesoriere, ai sensi dell'art. 226 del D.Lgs. n. 267/2000, ha provveduto a rendere il conto della propria gestione;
- gli agenti contabili interni ed esterni, ai sensi dell'art. 233 del D.Lgs. n. 267/2000, hanno provveduto a rendere il conto della propria gestione;

EVIDENZIATO che:

- il Responsabile del Servizio Finanziario ha effettuato la parificazione dei predetti conti con le scritture contabili dell'Ente, verificandone la corrispondenza;
    - il modello di RENDICONTO è rappresentato dall'Allegato 10 del D.Lgs. n. 118/2011;
- VISTI:
- il D.Lgs. n. 267/2000 (TUEL);
  - il D.Lgs. n. 118/2011;
  - i vigenti principi contabili applicati;
- il Regolamento di contabilità armonizzato approvato con la deliberazione del del Commissario Straordinario con i poteri del Consiglio Comunale n. 1 del 31/03/2016;
- VISTO il parere di regolarità tecnico-contabile espresso dal Responsabile del Servizio Finanziario ai sensi dell'art. 49 del D.Lgs. n. 267/2000; Tutto ciò premesso;

### **DELIBERA**

- 1) DI MODIFICARE ED INTEGRARE, come in premessa specificato, la precedente deliberazione di G.M. n. 67 dell' 11/07/2023 avente ad oggetto: Approvazione Rendiconto della Gestione anno 2022;
- 2) DI APPROVARE, come parte integrante e sostanziale del presente atto, lo SCHEMA DI RENDICONTO DELLA GESTIONE 2022, corredato da tutti gli allegati previsti dalla vigente normativa legislativa e regolamentare;
- 3) DI APPROVARE la relazione sulla gestione 2022, redatta secondo le modalità previste dall'art. 11, comma 6, del D.Lgs. n. 118/2011, che si allega al presente provvedimento quale parte integrante e sostanziale;
- 4) DI PRENDERE ATTO che il Conto del Bilancio dell'esercizio finanziario 2022 presenta le risultanze come da allegato alla presente delibera;
- 5) DI PRENDERE ATTO che, così come dimostrato dall'allegata tabella dei parametri obiettivi di cui al Decreto 28 dicembre 2018, per l'esercizio finanziario 2022 non sussistono le condizioni di deficitarietà strutturale, di cui all'art. 242, comma 1, del D.Lgs. n. 267/2000;
- 6) DI TRASMETTERE la presente al Collegio dei revisori dei conti per la relazione di cui all'art. 239, comma 1, lettera d), del D.Lgs. n. 267/2000;
- 7) DI DISPORRE la trasmissione, ad opera della Segreteria, della presente deliberazione ai Consiglieri Comunali;
- 8) DI SOTTOPORRE, lo schema di cui al punto 1) corredato da tutti gli allegati di legge e di regolamento, unitamente alla relazione del Collegio dei revisori dei conti, all'approvazione del Consiglio Comunale.

## LA GIUNTA COMUNALE

Convocata e tenutasi in modalità "videoconferenza" (mista) di cui alla Delibera di Giunta Municipale n. 40 del 13/04/2022:

- Sindaco Dott. V. Parlato in presenza
  - V. Sindaco Dott. V. Bastante in presenza
  - Ass. O. Magnano in presenza
  - Ass. C. Tuccitto in presenza
  - Ass. Dott. G. Messina presente da remoto
- Partecipa il Segretario Comunale Dott. Filippo Patarè in presenza;

VISTA la superiore proposta;

VISTO:

- Il parere favorevole di regolarità tecnica e contabile, ai sensi degli artt. 49, comma 1 e 147 bis, comma 1, D.Lgs 267/2000;
- Viste le LL.RR. n. 44/91 e n.23/97

Ritenuto di dover provvedere in merito;

Con voti favorevoli unanimi espressi nelle forme di legge ;

**D E L I B E R A**

DI Approvare la superiore proposta meglio descritta nella parte pregressa del presente provvedimento.

Successivamente:

riconosciuta la sussistenza degli estremi d'urgenza,  
visto l'art. 134, comma 4, del D.Lgs 267/2000;

Procedutosi alla seguente votazione resa ai sensi di legge;

**D E L I B E R A**

Di dichiarare il presente atto eseguibile ai sensi dell'art. 134, comma 4, del D.Lgs 18/08/00, n. 267

**IL PRESIDENTE**

f.to Dott. Vincenzo Parlato

**L'ASSESSORE A.**

f.to Dott. Vincenzo Bastante

**IL SEGRETARIO COMUNALE**

f.to Dott. Filippo Patarè

Con successiva e separata votazione la presente deliberazione immediatamente esecutiva, ai sensi di legge, stante l'urgenza di provvedere in merito.

**IL PRESIDENTE**

f.to Dott. Vincenzo Parlato

**L'ASSESSORE A.**

f.to Dott. Vincenzo Bastante

**IL SEGRETARIO COMUNALE**

f.to Dott. Filippo Patarè



CERTIFICATO DI PUBBLICAZIONE

Su conforme attestazione del messo comunale si certifica che copia integrale della presente deliberazione è stata pubblicata all'Albo Pretorio Comunale on line dal... 08 SET 2023  
23 SET. 2023 al n.ro 1204 registro delle pubblicazioni.

Dalla Residenza Municipale, li... 08 SET 2023

IL MESSO COMUNALE  
F.to **IL MESSO COMUNALE**  
**Pulvirenti Sofio**

IL SEGRETARIO COMUNALE  
F.to Dott. Filippo Patanè

CERTIFICATO DI ESECUTIVITA'

Il sottoscritto Segretario Comunale, visti gli atti di ufficio

ATTESTA

- Che la presente deliberazione, è divenuta esecutiva il... 08-09-2023
- Decorsi 10 giorni dalla data d'inizio della pubblicazione.
- Perché dichiarata immediatamente esecutiva (art.12, 2° comma L.R. n. 44/91)

Dalla Residenza Municipale, li.....

IL SEGRETARIO COMUNALE  
F.to Dott. Filippo Patanè

È copia conforme all'originale

Dalla Residenza Municipale .....

IL SEGRETARIO COMUNALE  
F.to Dott. Filippo Patanè

	tipo stampa	descrizione
1	E	01_Conto del bilancio entrate
2	E	02_Conto del bilancio entrate (riepilogo titoli)
3	U	03_Conto del bilancio spese
4	U	04_Riepilogo generale delle spese per missione
5	U	05_Conto del bilancio spese (riepilogo titoli)
6	Varie	06_Quadro generale riassuntivo
7	Varie	07_Equilibri di bilancio
8	Varie	08_Conto economico
9	Varie	09_Stato patrimoniale
10	Varie	10_Prospetto dimostrativo del risultato di amministrazione
11	Varie	11_Elenco analitico delle risorse accantonate - Allegato a1
12	Varie	12_Elenco analitico delle risorse vincolate - Allegato a2
13	Varie	13_Elenco analitico delle risorse destinate agli investimenti - Allegato a3
14	U	14_Composizione per missioni e programmi FPV
15	E	15_Composizione accantonamento fondo crediti di dubbia esigibilità
16	E	16_Prospetto entrate per titoli tipologie e categorie
17	U	17_Spese correnti per macroaggregati - impegni
18	U	18_Spese correnti per macroaggregati - pagamenti competenza
19	U	19_Spese correnti per macroaggregati - pagamenti residui
20	U	20_Spese capitale e att finanz per macroaggregati - impegni
21	U	21_Spese capitale e att finanz per macroaggregati - pagamenti competenza
22	U	22_Spese capitale e att finanz per macroaggregati - pagamenti residui
23	U	23_Rimborso prestiti per macroaggregati
24	U	24_Conto terzi e partite di giro per macroaggregati
25	U	25_Riepilogo spese per titoli e macroaggregati
26	E	26_Accertamenti imputati all'anno successivo
27	U	27_Impegni imputati all'anno successivo
28	U	28_Costi per missione
29	U	29_Conto del bilancio spese - Utilizzo di contributi e trasf da parte di org com
30	U	30_Conto del bilancio spese - Funzioni delegate dalle regioni
31	Varie	31_Parametri enti strutturalmente deficitari



CONTO DEL BILANCIO - GESTIONE DELLE ENTRATE ANNO 2022

TITOLO, TIPOLOGIA	DENOMINAZIONE	Residui attivi al 1/1/2022 (RS)		Riscossioni in c/residui (RR)		Riaccertamento residui (R) (3)		Maggiori o minori entrate di competenza =A-CP (5)		Residui attivi da esercizi precedenti (EP=RS-RR+R)	
		Previsioni definitive di competenza (CP)	Previsioni definitive di cassa (CS)	Riscossioni in c/competenza (RC)	Totale riscossioni (TR=RR+RC)	Accertamenti (A) (4)	Maggiori o minori entrate di cassa =TR-CS (6)	Residui attivi da esercizio di competenza (EC=A-RC)	Totale residui attivi da riportare (TR=EP+EC)		
	<b>FONDO PLURIENNALE VINCOLATO PER SPESE CORRENTI (7)</b>	CP	173.789,79								
	<b>FONDO PLURIENNALE VINCOLATO PER SPESE IN CONTO CAPITALE (7)</b>	CP	10.157.997,72								
	<b>FONDO PLURIENNALE VINCOLATO PER ATTIVITÀ FINANZIARIE</b>	CP	0,00								
	<b>UTILIZZO AVANZO DI AMMINISTRAZIONE (7)</b>	CP	801.381,18								
	<b>-di cui Utilizzo Fondo anticipazioni di liquidità</b>	CP	0,00								
<b>Titolo 1</b>	<b>Entrate correnti di natura tributaria, contributiva e perequativa</b>										
<b>10101</b>	<b>Tipologia 101 Imposte, tasse e proventi assimilati</b>	RS	3.801.769,03	RR	1.161.091,86	R	37.465,51	EP	2.678.142,68		
		CP	3.285.000,00	RC	1.872.411,10	A	3.294.573,13	EC	1.422.162,03		
		CS	7.086.769,03	TR	3.033.502,96	CS	-4.053.266,07	TR	4.100.304,71		
<b>10102</b>	<b>Tipologia 102 Tributi destinati al finanziamento della sanità</b>	RS	0,00	RR	0,00	R	0,00	EP	0,00		
		CP	0,00	RC	0,00	A	0,00	EC	0,00		
		CS	0,00	TR	0,00	CS	0,00	TR	0,00		
<b>10103</b>	<b>Tipologia 103 Tributi devoluti e regolati alle autonomie speciali</b>	RS	0,00	RR	0,00	R	0,00	EP	0,00		
		CP	0,00	RC	0,00	A	0,00	EC	0,00		
		CS	0,00	TR	0,00	CS	0,00	TR	0,00		
<b>10104</b>	<b>Tipologia 104 Compartecipazioni di tributi</b>	RS	0,00	RR	0,00	R	0,00	EP	0,00		
		CP	0,00	RC	0,00	A	0,00	EC	0,00		
		CS	0,00	TR	0,00	CS	0,00	TR	0,00		
<b>10301</b>	<b>Tipologia 301 Fondi perequativi da Amministrazioni Centrali</b>	RS	41.374,69	RR	18.201,42	R	0,00	EP	23.173,27		
		CP	630.363,43	RC	613.173,19	A	630.363,43	EC	17.190,24		
		CS	671.738,12	TR	631.374,61	CS	-40.363,51	TR	40.363,51		
<b>10302</b>	<b>Tipologia 302 Fondi perequativi dalla Regione e Provincia autonoma</b>	RS	0,00	RR	0,00	R	0,00	EP	0,00		
		CP	0,00	RC	0,00	A	0,00	EC	0,00		
		CS	0,00	TR	0,00	CS	0,00	TR	0,00		
<b>10000</b>	<b>Totale Titolo 1 Entrate correnti di natura tributaria, contributiva e perequativa</b>	RS	3.843.143,72	RR	1.179.293,28	R	37.465,51	EP	2.701.315,95		
		CP	3.915.363,43	RC	2.485.584,29	A	3.924.936,56	EC	1.439.352,27		
		CS	7.758.507,15	TR	3.664.877,57	CS	-4.093.629,58	TR	4.140.668,22		
<b>Titolo 2</b>	<b>Trasferimenti correnti</b>										

CONTO DEL BILANCIO - GESTIONE DELLE ENTRATE ANNO 2022

TITOLO, TIPOLOGIA	DENOMINAZIONE	Residui attivi al 1/1/2022 (RS)			Riscossioni in c/residui (RR)			Riaccertamento residui (R) (6)		Maggiori o minori entrate di competenza =A-CP (6)		Residui attivi da esercizi precedenti (EP=RS-RR+R)					
		Previsioni definitive di competenza (CP)			Riscossioni in c/competenza (RC)			Accertamenti (A) (6)				Residui attivi da esercizio di competenza (EG=A-RC)					
		Previsioni definitive di cassa (CS)			Totale riscossioni (TR=RR+RC)			Maggiori o minori entrate di cassa =TR-CS (6)				Totale residui attivi da riportare (TR=EP+EC)					
20101	Tipologia 101 Trasferimenti Amministrazioni pubbliche	RS	1.480.586,85	RR	1.059.093,14	R	2.045,51	EP	423.539,22	CP	3.739.322,91	A	3.263.848,30	EC	1.333.500,85	TR	1.757.040,07
		CS	5.204.302,87	TR	2.989.440,59	CS	-2.214.862,28										
20102	Tipologia 102 Trasferimenti correnti da Famiglie	RS	6.051,67	RR	0,00	R	0,00	EP	6.051,67	CP	5.000,00	A	2.500,00	EC	2.500,00	TR	8.551,67
		CS	11.051,67	TR	0,00	CS	-11.051,67										
20103	Tipologia 103 Trasferimenti correnti da imprese	RS	0,00	RR	0,00	R	0,00	EP	0,00	CP	0,00	A	0,00	EC	0,00	TR	0,00
		CS	0,00	TR	0,00	CS	0,00										
20104	Tipologia 104 Trasferimenti correnti da Istituzioni Sociali Private	RS	0,00	RR	0,00	R	0,00	EP	0,00	CP	0,00	A	0,00	EC	0,00	TR	0,00
		CS	0,00	TR	0,00	CS	0,00										
20105	Tipologia 105 Trasferimenti correnti dall'Unione Europea e dal Resto del Mondo	RS	0,00	RR	0,00	R	0,00	EP	0,00	CP	0,00	A	0,00	EC	0,00	TR	0,00
		CS	0,00	TR	0,00	CS	0,00										
20000	Totale Titolo 2 Trasferimenti correnti	RS	1.486.638,52	RR	1.059.093,14	R	2.045,51	EP	429.590,89	CP	3.744.322,91	A	3.266.348,30	EC	1.336.000,85	TR	1.765.591,74
		CS	5.215.354,54	TR	2.989.440,59	CS	-2.225.913,95										
Titolo 3 Entrate extratributarie																	
30100	Tipologia 100 Vendita di beni e servizi e proventi derivanti dalla gestione dei beni	RS	1.350.842,14	RR	392.586,59	R	-3.635,20	EP	954.620,35	CP	1.147.237,84	A	974.315,78	EC	631.471,98	TR	1.586.092,33
		CS	2.494.579,98	TR	735.430,39	CS	-1.759.149,59										
30200	Tipologia 200 Proventi derivanti dall'attività di controllo e repressione delle irregolarità e degli illeciti	RS	99.235,37	RR	876,17	R	0,00	EP	98.359,20	CP	60.000,00	A	43.857,27	EC	7.509,28	TR	105.868,48
		CS	159.235,37	TR	37.224,16	CS	-122.011,21										
30300	Tipologia 300 Interessi attivi	RS	0,00	RR	20,00	R	31,21	EP	11,21	CP	3.010,00	A	1.987,18	EC	0,00	TR	11,21
		CS	3.010,00	TR	2.007,18	CS	-1.002,82										
30400	Tipologia 400 Altre entrate da redditi da capitale	RS	0,00	RR	0,00	R	0,00	EP	0,00	CP	0,00	A	0,00	EC	0,00	TR	0,00
		CS	0,00	TR	0,00	CS	0,00										

CONTO DEL BILANCIO - GESTIONE DELLE ENTRATE ANNO 2022

TITOLO, TIPOLOGIA	DENOMINAZIONE	Residui attivi al 1/1/2022 (RS)		Riscossioni in c/residui (RR)		Riaccertamento residui (R) (a)		Maggiori o minori entrate di competenza =A-CP (b)		Residui attivi da esercizi precedenti (EP=RS-RR+R)	
		Previsioni definitive di competenza (CP)		Riscossioni in c/competenza (RC)		Accertamenti (A) (c)		Maggiori o minori entrate di competenza =A-CP (b)		Residui attivi da esercizio di competenza (EC=A-RC)	
		CP	CS	RC	TR	A	CS	CP	CP	EC	TR
30500	Tipologia 500 Rimborsi e altre entrate correnti	RS	144.248,29	RR	2.989,58	R	0,00	0,00	0,00	0,00	0,00
		CP	254.646,17	RC	367.198,20	A	381.614,83	CP	126.968,66	EP	141.258,71
		CS	398.894,46	TR	370.187,78	CS	-28.706,68	TR	155.675,34	EC	14.416,63
30000	Totale Titolo 3 Entrate extratributarie	RS	1.594.325,80	RR	396.472,34	R	-3.603,99	CP	-63.118,95	EP	1.194.249,47
		CP	1.464.894,01	RC	748.377,17	A	1.401.775,06	CP		EC	653.397,89
		CS	3.055.719,81	TR	1.144.849,51	CS	-1.910.870,30	TR		TR	1.847.647,36
Titolo 4	Entrate in conto capitale										
40100	Tipologia 100 Tributi in conto capitale	RS	0,00	RR	0,00	R	0,00	CP	0,00	EP	0,00
		CP	0,00	RC	0,00	A	0,00	CP	0,00	EC	0,00
		CS	0,00	TR	0,00	CS	0,00	TR	0,00	TR	0,00
40200	Tipologia 200 Contributi agli investimenti	RS	10.087.472,54	RR	619.355,96	R	4.057,57	CP	-1.012.717,35	EP	9.472.174,15
		CP	2.326.076,35	RC	487.345,42	A	1.313.359,00	CP		EC	826.013,58
		CS	7.952.322,31	TR	1.106.701,38	CS	-6.845.620,93	TR		TR	10.298.187,73
40300	Tipologia 300 Altri trasferimenti in conto capitale	RS	32.000,00	RR	29.973,37	R	0,00	CP	-5.633,91	EP	2.026,63
		CP	10.000,00	RC	4.366,09	A	4.366,09	CP		EC	0,00
		CS	42.000,00	TR	34.339,46	CS	-7.660,54	TR		TR	2.026,63
40400	Tipologia 400 Entrate da alienazione di beni materiali e immateriali	RS	66.517,38	RR	5.596,49	R	0,00	CP	-95.895,94	EP	60.920,89
		CP	116.000,00	RC	12.424,06	A	20.104,06	CP		EC	7.680,00
		CS	182.517,38	TR	18.020,55	CS	-164.496,83	TR		TR	68.600,89
40500	Tipologia 500 Altre entrate in conto capitale	RS	271,98	RR	271,98	R	0,00	CP	-191.864,39	EP	0,00
		CP	280.000,00	RC	86.841,57	A	88.135,61	CP		EC	1.294,04
		CS	280.271,98	TR	87.113,55	CS	-193.158,43	TR		TR	1.294,04
40000	Totale Titolo 4 Entrate in conto capitale	RS	10.186.261,90	RR	655.197,80	R	4.057,57	CP	-1.306.111,59	EP	9.535.121,67
		CP	2.732.076,35	RC	590.977,14	A	1.425.964,76	CP		EC	834.987,62
		CS	8.457.111,67	TR	1.246.174,94	CS	-7.210.936,73	TR		TR	10.370.109,29
Titolo 5	Entrate da riduzione di attività finanziarie										
50100	Tipologia 100 Alienazione di attività finanziarie	RS	0,00	RR	0,00	R	0,00	CP	0,00	EP	0,00
		CP	0,00	RC	0,00	A	0,00	CP	0,00	EC	0,00

CONTO DEL BILANCIO - GESTIONE DELLE ENTRATE ANNO 2022

TITOLO, TIPOLOGIA	DENOMINAZIONE	Residui attivi al 1/1/2022 (RS)		Riscossioni in c/residui (RR)		Riaccertamento residui (R) (3)		Maggiori o minori entrate di competenza =A-CP (5)		Residui attivi da esercizi precedenti (EP=RS-RR+R)	
		Previsioni definitive di competenza (CP)		Riscossioni in c/competenza (RC)		Accertamenti (A) (4)		Maggiori o minori entrate di competenza =A-CP (5)		Residui attivi da esercizio di competenza (EC=A-RC)	
		Previsioni definitive di cassa (CS)	TR	TR	CS	Maggiori o minori entrate di cassa =TR-RR+RC	Maggiori o minori entrate di cassa =TR-CS (6)	TR	CS	TR	CS
50200	Tipologia 200 Riscossione crediti di breve termine	RS	0,00	RR	0,00	R	0,00	CP	0,00	EP	0,00
		CP	0,00	RC	0,00	A	0,00			EC	0,00
		CS	0,00	TR	0,00	CS	0,00			TR	0,00
50300	Tipologia 300 Riscossione crediti di medio-lungo termine	RS	0,00	RR	0,00	R	0,00	CP	0,00	EP	0,00
		CP	0,00	RC	0,00	A	0,00			EC	0,00
		CS	0,00	TR	0,00	CS	0,00			TR	0,00
50400	Tipologia 400 Altre entrate per riduzione di attività finanziarie	RS	0,00	RR	0,00	R	0,00	CP	0,00	EP	0,00
		CP	0,00	RC	0,00	A	0,00			EC	0,00
		CS	0,00	TR	0,00	CS	0,00			TR	0,00
50000	Totale Titolo 5 Entrate da riduzione di attività finanziarie	RS	0,00	RR	0,00	R	0,00	CP	0,00	EP	0,00
		CP	0,00	RC	0,00	A	0,00			EC	0,00
		CS	0,00	TR	0,00	CS	0,00			TR	0,00
	TITOLO 6 Accensione Prestiti										
60100	Tipologia 100 Emissione di titoli obbligazionari	RS	0,00	RR	0,00	R	0,00	CP	0,00	EP	0,00
		CP	0,00	RC	0,00	A	0,00			EC	0,00
		CS	0,00	TR	0,00	CS	0,00			TR	0,00
60200	Tipologia 200 Accensione prestiti a breve termine	RS	123.729,84	RR	0,00	R	0,00	CP	0,00	EP	123.729,84
		CP	0,00	RC	0,00	A	0,00			EC	0,00
		CS	123.729,84	TR	0,00	CS	-123.729,84			TR	123.729,84
60300	Tipologia 300 Accensione mutui e altri finanziamenti a medio lungo termine	RS	858.867,88	RR	25.083,36	R	0,00	CP	0,00	EP	833.784,52
		CP	0,00	RC	0,00	A	0,00			EC	0,00
		CS	675.395,98	TR	25.083,36	CS	-650.312,52			TR	833.784,52
60400	Tipologia 400 Altre forme di indebitamento	RS	0,00	RR	0,00	R	0,00	CP	0,00	EP	0,00
		CP	0,00	RC	0,00	A	0,00			EC	0,00
		CS	0,00	TR	0,00	CS	0,00			TR	0,00
60000	Totale Titolo 6 Accensione Prestiti	RS	982.597,72	RR	25.083,36	R	0,00	CP	0,00	EP	957.514,36
		CP	0,00	RC	0,00	A	0,00			EC	0,00
		CS	798.125,72	TR	25.083,36	CS	-774.042,36			TR	957.514,36
	TITOLO 7 Anticipazioni da istituto tesoriere/cassiere										



CONTO DEL BILANCIO - GESTIONE DELLE ENTRATE ANNO 2022

TITOLO, TIPOLOGIA	DENOMINAZIONE	Residui attivi al 1/1/2022 (RS)		Riscossioni in c/residui (RR)		Riscossioni in c/competenza (RC)		Riaccertamento residui (R) (3)		Maggiori o minori entrate di competenza =A-CP (6)		Residui attivi da esercizi precedenti (EP=RS-RR+R)	
		Previsioni definitive di competenza (CP)	Previsioni definitive di cassa (CS)	Previsioni definitive di competenza (CP)	Totale riscossioni (TR=RR+RC)	Accertamenti (A) (4)	Maggiori o minori entrate di cassa =TR-CS (5)	Residui attivi da esercizio di competenza (EC=A-RC)	Totale residui attivi da riportare (TR=EP+EC)				
70100	Tipologia 100 Anticipazioni tesoriere/cassiere da Istituto	RS CP CS	0,00 3.000.000,00 3.000.000,00	RR RC TR	0,00 0,00 0,00	R A CS	0,00 0,00 -3.000.000,00	CP	0,00 0,00 0,00	EP EC TR	0,00 -3.000.000,00 0,00	0,00 0,00 0,00	
70000	Totale Titolo 7. Anticipazioni da Istituto tesoriere/cassiere	RS CP CS	0,00 3.000.000,00 3.000.000,00	RR RC TR	0,00 0,00 0,00	R A CS	0,00 0,00 -3.000.000,00	CP	0,00 0,00 0,00	EP EC TR	0,00 -3.000.000,00 0,00	0,00 0,00 0,00	
Titolo 9 Entrate per conto terzi e partite di giro													
90100	Tipologia 100 Entrate per partite di giro	RS CP CS	2.933,48 4.815.000,00 4.817.933,48	RR RC TR	2.881,96 1.632.172,52 1.635.054,48	R A CS	0,00 1.632.172,52 -3.182.879,00	CP	0,00 0,00 0,00	EP EC TR	0,00 -3.182.872,48 51,52	51,52 0,00 51,52	
90200	Tipologia 200 Entrate per conto terzi	RS CP CS	54.761,68 540.000,00 594.761,68	RR RC TR	23.434,85 308.733,03 332.167,88	R A CS	0,00 358.092,36 -262.593,80	CP	0,00 0,00 0,00	EP EC TR	0,00 -181.907,64 80.686,16	31.326,83 49.359,33 80.686,16	
90000	Totale Titolo 9 Entrate per conto terzi e partite di giro	RS CP CS	57.695,16 5.355.000,00 5.412.695,16	RR RC TR	26.316,81 1.940.905,55 1.967.222,36	R A CS	0,00 1.990.264,88 -3.443.472,80	CP	0,00 0,00 0,00	EP EC TR	0,00 -3.364.735,12 80.737,68	31.378,85 49.359,33 80.737,68	
<b>TOTALE TITOLI</b>													
		RS CP CS	18.150.662,82 20.211.656,70 33.698.514,05	RR RC TR	3.341.456,73 7.696.191,60 11.037.648,33	R A CS	39.964,60 12.009.289,56 -22.660.865,72	CP	0,00 0,00 0,00	EP EC TR	14.849.170,69 4.313.097,96 19.162.268,65	14.849.170,69 4.313.097,96 19.162.268,65	
<b>TOTALE GENERALE DELLE ENTRATE</b>													
		RS CP CS	18.150.662,82 31.344.825,39 33.698.514,05	RR RC TR	3.341.456,73 7.696.191,60 11.037.648,33	R A CS	39.964,60 12.009.289,56 -22.660.865,72	CP	0,00 0,00 0,00	EP EC TR	14.849.170,69 4.313.097,96 19.162.268,65	14.849.170,69 4.313.097,96 19.162.268,65	

1) Indicare l'importo del fondo pluriennale vincolato risultante dal conto del bilancio dell'anno precedente (spesa).

2) Per "Utilizzo avanzo di amministrazione" si intende l'avanzo applicato al bilancio; indicare pertanto l'importo dello stanziamento definitivo di bilancio.

3) Indicare l'ammontare complessivo derivante dal riaccertamento dei residui (compone l'importo dei crediti definitivamente cancellati in quanto assolutamente inesigibili, l'importo dei crediti di dubbia e difficile esazione cancellati secondo le modalità previste dal principio applicato della contabilità finanziaria 9.2). La voce comprende inoltre le rettifiche in aumento dei residui attivi effettuate a seguito della riscossione di residui attivi cancellati dalle scritture (ad es. In anni precedenti è stato cancellato un residuo attivo in quanto considerato assolutamente inesigibile. In caso di riscossione di tale credito nel corso dell'esercizio cui si riferisce il rendiconto si eredita un riaccertamento dei residui attivi in aumento). Le rettifiche in aumento sono indicate con il segno "+", le rettifiche in riduzione sono indicate con il segno "-".

4) Indicare gli accertamenti imputati contabilmente all'esercizio cui il rendiconto si riferisce al netto dei crediti che, in occasione del riaccertamento ordinario dei residui effettuato ai sensi dell'articolo 3, comma 4, risultassero non esigibili e reimputati agli esercizi in cui le obbligazioni risultano esigibili.

5) Le maggiori entrate sono indicate con il segno "+", le minori entrate sono indicate con il segno "-".

CONTO DEL BILANCIO - GESTIONE DELLE ENTRATE ANNO 2022

TITOLO	DENOMINAZIONE	Residui attivi al 1/1/2022 (RS)		Riscossioni in c/residui (RR)		Riaccertamento residui (R)		Maggiori o minori entrate di competenza =A-CP		Residui attivi da esercizi precedenti (EP=RS-RR+R)	
		Previsioni definitive di competenza (CP)		Riscossioni in c/competenza (RC)		Accertamenti (A)				Residui attivi da esercizio di competenza (EC=A-RC)	
		Previsioni definitive di cassa (CS)		Totale riscossioni (TR=RR+RC)		Maggiori o minori entrate di cassa =TR-CS				Totale residui attivi da riportare (TR=EP+EC)	
<b>FONDO PLURIENNALE VINCOLATO PER SPESE CORRENTI</b>		CP	173.789,79								
<b>FONDO PLURIENNALE VINCOLATO PER SPESE IN CONTO CAPITALE</b>		CP	10.157.997,72								
<b>FONDO PLURIENNALE VINCOLATO PER ATTIVITA FINANZIARIE</b>		CP	0,00								
<b>UTILIZZO AVANZO DI AMMINISTRAZIONE</b>		CP	801.381,18								
<b>-di cui Utilizzo Fondo anticipazioni di liquidità</b>		CP	0,00								
<b>TITOLO 1</b>	Entrate correnti di natura tributaria, contributiva e perequativa	RS	3.843.143,72	RR	1.179.293,28	R	37.465,51	CP	9.573,13	EP	2.701.315,95
		CP	3.915.363,43	RC	2.485.584,29	A	3.924.936,56			EC	1.439.352,27
		CS	7.758.507,15	TR	3.664.877,57	CS	-4.093.629,58			TR	4.140.668,22
<b>TITOLO 2</b>	Trasferimenti correnti	RS	1.486.638,52	RR	1.059.093,14	R	2.045,51	CP	-477.974,61	EP	429.590,89
		CP	3.744.322,91	RC	1.930.347,45	A	3.266.348,30			EC	1.336.000,85
		CS	5.215.354,54	TR	2.989.440,59	CS	-2.225.913,95			TR	1.765.591,74
<b>TITOLO 3</b>	Entrate extratributarie	RS	1.594.325,80	RR	396.472,34	R	-3.603,99	CP	-63.118,95	EP	1.194.249,47
		CP	1.464.894,01	RC	748.377,17	A	1.401.775,06			EC	653.397,89
		CS	3.055.719,81	TR	1.144.849,51	CS	-1.910.870,30			TR	1.847.647,36
<b>TITOLO 4</b>	Entrate in conto capitale	RS	10.186.261,90	RR	655.197,80	R	4.057,57	CP	-1.306.111,59	EP	9.535.121,67
		CP	2.732.076,35	RC	590.977,14	A	1.425.964,76			EC	834.987,62
		CS	8.457.111,67	TR	1.246.174,94	CS	-7.210.936,73			TR	10.370.109,29
<b>TITOLO 5</b>	Entrate da riduzione di attività finanziarie	RS	0,00	RR	0,00	R	0,00	CP	0,00	EP	0,00
		CP	0,00	RC	0,00	A	0,00			EC	0,00
		CS	0,00	TR	0,00	CS	0,00			TR	0,00
<b>TITOLO 6</b>	Accensione Prestiti	RS	982.597,72	RR	25.083,36	R	0,00	CP	0,00	EP	957.514,36
		CP	0,00	RC	0,00	A	0,00			EC	0,00
		CS	799.125,72	TR	25.083,36	CS	-774.042,36			TR	957.514,36
<b>TITOLO 7</b>	Anticipazioni da Istituto tesoriere/cassiere	RS	0,00	RR	0,00	R	0,00	CP	-3.000.000,00	EP	0,00
		CP	3.000.000,00	RC	0,00	A	0,00			EC	0,00
		CS	3.000.000,00	TR	0,00	CS	-3.000.000,00			TR	0,00
<b>TITOLO 9</b>	Entrate per conto terzi e partite di giro	RS	57.695,16	RR	26.316,81	R	0,00	CP	-3.364.735,12	EP	31.378,35
		CP	5.355.000,00	RC	1.940.905,55	A	1.990.264,88			EC	49.359,33
		CS	5.412.695,16	TR	1.967.222,36	CS	-3.445.472,80			TR	80.737,68
<b>TOTALE TITOLI</b>		RS	18.150.662,82	RR	3.341.456,73	R	39.964,60	CP	-8.202.367,14	EP	14.849.170,69
		CP	20.211.656,70	RC	7.696.191,60	A	12.009.289,56			EC	4.313.097,96
		CS	33.698.514,05	TR	11.037.648,33	CS	-22.660.865,72			TR	19.162.268,65
<b>TOTALE GENERALE DELLE ENTRATE</b>		RS	18.150.662,82	RR	3.341.456,73	R	39.964,60	CP	-8.202.367,14	EP	14.849.170,69
		CP	31.344.825,39	RC	7.696.191,60	A	12.009.289,56			EC	4.313.097,96
		CS	33.698.514,05	TR	11.037.648,33	CS	-22.660.865,72			TR	19.162.268,65

CONTO DEL BILANCIO - GESTIONE DELLE ENTRATE ANNO 2022

TITOLO	DENOMINAZIONE	Residui attivi al 1/1/2022 (RS)		Riscossioni in c/residui (RR)		Riaccertamento residui (R)		Maggiori o minori entrate di competenza =A-CP		Residui attivi da esercizi precedenti (EP=RS-RR+R)	
		Previsioni definitive di competenza (CP)		Riscossioni in c/competenza (RC)		Accertamenti (A)				Residui attivi da esercizio di competenza (EC=A-RC)	
		Previsioni definitive di cassa (CS)		Totale riscossioni (TR=RR+RC)		Maggiori o minori entrate di cassa =TR-CS				Totale residui attivi da riportare (TR=EP+EC)	


1) Indicare l'importo del fondo pluriennale vincolato risultante dal conto del bilancio dell'anno precedente (spesa).

2) Indicare l'importo definitivo dell'utilizzo del risultato di amministrazione.

3) Indicare l'importo complessivo derivante dal riaccertamento dei residui (comprende l'importo dei crediti definitivamente cancellati in quanto assolutamente inesigibili, l'importo dei crediti di dubbia e difficile esazione cancellati secondo le modalità previste dal principio applicato della contabilità finanziaria 9.2). La voce comprende inoltre le rettifiche in aumento dei residui attivi effettuate a seguito della riscossione di residui attivi cancellati dalle scritture (ad es. in anni precedenti è stato cancellato un residuo attivo in quanto considerato assolutamente inesigibile. In caso di riscossione di tale credito nel corso dell'esercizio cui si riferisce il rendiconto si effettua un riaccertamento dei residui attivi in aumento). Le rettifiche in aumento sono indicate con il segno "+", le rettifiche in riduzione con il segno "-".

4) Indicare gli accertamenti imputati contabilmente all'esercizio cui il rendiconto si riferisce al netto dei crediti che, in occasione del riaccertamento ordinario dei residui effettuato ai sensi dell'articolo 3, comma 4, risultassero non esigibili e reimputati agli esercizi in cui le obbligazioni risultano esigibili.

5) Le maggiori entrate sono indicate con il segno "+", le minori entrate sono indicate con il segno "-".




COMUNE DI SORTINO (SR)

CONTO DEL BILANCIO - GESTIONE DELLE SPESE ANNO 2022

Allegato n.10 - Rendiconto della gestione

MISSIONE, PROGRAMMA, TITOLO	DENOMINAZIONE	Residui passivi al 1/1/2022 (RS)		Pagamenti in c/residui (PR)		Riaccertamento residui (R) (1)		Economie di competenza (ECP=CP-I-FPV)		Residui passivi da esercizi precedenti (EP=RS-PR+R)	
		Previsioni definitive di competenza (CP)		Pagamenti in c/competenza (PC)		Impegni (I) (2)				Residui passivi da esercizio di competenza (EC=I-PC)	
		Previsioni definitive di cassa (CS)		Totale pagamenti (TP=PR+PC)		Fondo pluriennale vincolato (FPV) (3)				Totale residui passivi da riportare (TR=EP+EC)	
	DISAVANZO DI AMMINISTRAZIONE	CP	0,00								
	DISAVANZO DERIVANTE DA DEBITO AUTORIZZATO E NON CONTRATTO (4)	CP	0,00								
<b>MISSIONE 1 Servizi Istituzionali, generali e di gestione</b>											
<b>1-1 Programma 1 Organi Istituzionali</b>											
Titolo 1	Spese correnti	RS	24.719,42	PR	23.435,74	R	0,00	EP	1.283,68		
		CP	207.785,00	PC	137.736,98	I	181.843,64	EC	44.106,66		
		CS	213.529,40	TP	161.172,72	FPV	18.975,02	TR	45.390,34		
Titolo 2	Spese in conto capitale	RS	0,00	PR	0,00	R	0,00	EP	0,00		
		CP	172.038,31	PC	1.680,00	I	1.680,00	EC	0,00		
		CS	170.914,00	TP	1.680,00	FPV	1.124,31	TR	0,00		
Titolo 3	Spese per incremento attività finanziarie	RS	0,00	PR	0,00	R	0,00	EP	0,00		
		CP	0,00	PC	0,00	I	0,00	EC	0,00		
		CS	0,00	TP	0,00	FPV	0,00	TR	0,00		
Titolo 4	Rimborso Prestiti	RS	0,00	PR	0,00	R	0,00	EP	0,00		
		CP	0,00	PC	0,00	I	0,00	EC	0,00		
		CS	0,00	TP	0,00	FPV	0,00	TR	0,00		
<b>Totale programma 1</b>	<b>Organi Istituzionali</b>	RS	24.719,42	PR	23.435,74	R	0,00	EP	1.283,68		
		CP	379.823,31	PC	139.416,98	I	183.523,64	EC	44.106,66		
		CS	384.443,40	TP	162.852,72	FPV	20.099,33	TR	45.390,34		
<b>1-2 Programma 2 Segreteria generale</b>											
Titolo 1	Spese correnti	RS	150.900,89	PR	76.536,80	R	0,00	EP	74.364,09		
		CP	1.091.249,87	PC	764.364,95	I	902.389,23	EC	138.024,28		
		CS	1.167.071,49	TP	840.901,75	FPV	75.079,27	TR	212.388,37		
Titolo 2	Spese in conto capitale	RS	1.037,00	PR	1.037,00	R	0,00	EP	0,00		
		CP	26.948,71	PC	23.998,22	I	23.998,22	EC	0,00		
		CS	26.371,76	TP	25.035,22	FPV	1.613,95	TR	0,00		
Titolo 3	Spese per incremento attività finanziarie	RS	0,00	PR	0,00	R	0,00	EP	0,00		
		CP	0,00	PC	0,00	I	0,00	EC	0,00		
		CS	0,00	TP	0,00	FPV	0,00	TR	0,00		



COMUNE DI SORTINO (SR)

Allegato n.10 - Rendiconto della gestione

CONTO DEL BILANCIO - GESTIONE DELLE SPESE ANNO 2022

MISSIONE, PROGRAMMA, TITOLO	DENOMINAZIONE	Residui passivi al 1/1/2022 (RS)		Pagamenti in c/residui (PR)		Riaccertamento residui (R) (1)		Economie di competenza (ECP=CP-I+FPV)		Residui passivi da esercizi precedenti (EP=RS-PR+R)	
		Previsioni definitive di competenza (CP)		Pagamenti in c/competenza (PC)		Impegni (I) (2)				Residui passivi da esercizio di competenza (EC=I-PC)	
		CS	TP	CS	TP	CS	TP	CS	TP	CS	TP
		0,00	0,00	0,00	0,00	0,00	0,00	0,00	0,00	0,00	0,00
<b>TITOLO 4</b>	<b>Rimborso Prestiti</b>	RS	0,00	PR	0,00	R	0,00	EP	0,00	EC	0,00
		CP	0,00	PC	0,00	I	0,00	EC	0,00	TR	0,00
		CS	0,00	TP	0,00	FPV	0,00	TR	0,00		0,00
<b>Totale programma 2</b>	<b>Segreteria generale</b>	RS	151.937,89	PR	77.573,80	R	0,00	EP	74.364,09	EC	136.024,28
		CP	1.118.198,58	PC	788.363,17	I	926.387,45	EC	136.024,28	TR	212.388,37
		CS	1.193.443,25	TP	865.936,97	FPV	76.693,22	TR	212.388,37		
<b>1 - 3</b>	<b>Programma 3</b>	<b>Gestione economica, finanziaria, programmazione, provveditorato</b>									
<b>TITOLO 1</b>	<b>Spese correnti</b>	RS	494.641,89	PR	211.751,14	R	0,00	EP	282.890,75	EC	14.943,29
		CP	277.522,31	PC	251.144,42	I	266.087,71	EC	14.943,29	TR	297.834,04
		CS	609.721,88	TP	462.895,56	FPV	3.543,45	TR	297.834,04		
<b>TITOLO 2</b>	<b>Spese in conto capitale</b>	RS	0,00	PR	0,00	R	0,00	EP	0,00	EC	0,00
		CP	0,00	PC	0,00	I	0,00	EC	0,00	TR	0,00
		CS	0,00	TP	0,00	FPV	0,00	TR	0,00		0,00
<b>TITOLO 3</b>	<b>Spese per incremento attività finanziaria</b>	RS	0,00	PR	0,00	R	0,00	EP	0,00	EC	0,00
		CP	0,00	PC	0,00	I	0,00	EC	0,00	TR	0,00
		CS	0,00	TP	0,00	FPV	0,00	TR	0,00		0,00
<b>TITOLO 4</b>	<b>Rimborso Prestiti</b>	RS	0,00	PR	0,00	R	0,00	EP	0,00	EC	0,00
		CP	0,00	PC	0,00	I	0,00	EC	0,00	TR	0,00
		CS	0,00	TP	0,00	FPV	0,00	TR	0,00		0,00
<b>Totale programma 3</b>	<b>Gestione economica, finanziaria, programmazione, provveditorato</b>	RS	494.641,89	PR	211.751,14	R	0,00	EP	282.890,75	EC	14.943,29
		CP	277.522,31	PC	251.144,42	I	266.087,71	EC	14.943,29	TR	297.834,04
		CS	609.721,88	TP	462.895,56	FPV	3.543,45	TR	297.834,04		
<b>1 - 4</b>	<b>Programma 4</b>	<b>Gestione delle entrate tributarie e servizi fiscali</b>									
<b>TITOLO 1</b>	<b>Spese correnti</b>	RS	64.396,01	PR	41.109,21	R	0,00	EP	23.286,80	EC	61.509,18
		CP	304.918,53	PC	239.944,72	I	301.453,90	EC	61.509,18	TR	84.795,98
		CS	364.314,54	TP	281.053,93	FPV	0,00	TR	84.795,98		
<b>TITOLO 2</b>	<b>Spese in conto capitale</b>	RS	0,00	PR	0,00	R	0,00	EP	0,00	EC	0,00





COMUNE DI SORTINO (SR)

Allegato n.10 - Rendiconto della gestione

CONTO DEL BILANCIO - GESTIONE DELLE SPESE ANNO 2022

MISSIONE, PROGRAMMA, TITOLO	DENOMINAZIONE	Residui passivi al 1/1/2022 (RS)		Pagamenti in c/residui (PR)		Riaccertamento residui (R) (1)		Economie di competenza (ECP=CP-I-FPV)		Residui passivi da esercizi precedenti (EP=RS-PR+R)	
		Previsioni definitive di competenza (CP)		Pagamenti in c/competenza (PC)		Impegni (I) (2)				Residui passivi da esercizio di competenza (EC=I-PC)	
		Previsioni definitive di cassa (CS)		Totale pagamenti (TP=PR+PC)		Fondo pluriennale vincolato (FPV) (3)				Totale residui passivi da riportare (TR=EP+EC)	
Titolo 1	<i>Spese correnti</i>	RS	19.351,44	PR	8.622,33	R	0,00			EP	10.729,11
		CP	442.989,28	PC	432.273,83	I	433.633,61	ECP	5.564,16	EC	1.359,78
		CS	458.549,21	TP	440.896,16	FPV	3.791,51			TR	12.086,89
Titolo 2	<i>Spese in conto capitale</i>	RS	86.232,98	PR	68.400,62	R	0,00			EP	17.832,36
		CP	294.800,01	PC	11.841,59	I	31.503,59	ECP	216.562,69	EC	19.662,00
		CS	334.299,26	TP	80.242,21	FPV	46.733,73			TR	37.494,36
Titolo 3	<i>Spese per incremento attività finanziarie</i>	RS	0,00	PR	0,00	R	0,00			EP	0,00
		CP	0,00	PC	0,00	I	0,00	ECP	0,00	EC	0,00
		CS	0,00	TP	0,00	FPV	0,00			TR	0,00
Titolo 4	<i>Rimborso Prestiti</i>	RS	0,00	PR	0,00	R	0,00			EP	0,00
		CP	0,00	PC	0,00	I	0,00	ECP	0,00	EC	0,00
		CS	0,00	TP	0,00	FPV	0,00			TR	0,00
Totale programma 6	<i>Ufficio tecnico</i>	RS	105.584,42	PR	77.022,95	R	0,00			EP	28.561,47
		CP	737.789,29	PC	444.115,42	I	465.137,20	ECP	222.126,85	EC	21.021,78
		CS	792.848,47	TP	521.136,37	FPV	50.525,24			TR	49.583,25
<b>1 - 7 Programma 7 Elezioni e consultazioni popolari - Anagrafe e stato civile</b>											
Titolo 1	<i>Spese correnti</i>	RS	8.180,52	PR	4.528,68	R	0,00			EP	3.651,84
		CP	248.378,35	PC	181.563,76	I	191.600,94	ECP	56.777,41	EC	10.037,18
		CS	256.558,87	TP	186.092,44	FPV	0,00			TR	13.689,02
Titolo 2	<i>Spese in conto capitale</i>	RS	0,00	PR	0,00	R	0,00			EP	0,00
		CP	0,00	PC	0,00	I	0,00	ECP	0,00	EC	0,00
		CS	0,00	TP	0,00	FPV	0,00			TR	0,00
Titolo 3	<i>Spese per incremento attività finanziarie</i>	RS	0,00	PR	0,00	R	0,00			EP	0,00
		CP	0,00	PC	0,00	I	0,00	ECP	0,00	EC	0,00
		CS	0,00	TP	0,00	FPV	0,00			TR	0,00
Titolo 4	<i>Rimborso Prestiti</i>	RS	0,00	PR	0,00	R	0,00			EP	0,00
		CP	0,00	PC	0,00	I	0,00	ECP	0,00	EC	0,00
		CS	0,00	TP	0,00	FPV	0,00			TR	0,00
Totale programma 7	<i>Elezioni e consultazioni popolari - Anagrafe e stato</i>	RS	8.180,52	PR	4.528,68	R	0,00			EP	3.651,84

COMUNE DI SORTINO (SR)

Allegato n.10 - Rendiconto della gestione

CONTO DEL BILANCIO - GESTIONE DELLE SPESE ANNO 2022

MISSIONE, PROGRAMMA, TITOLO	DENOMINAZIONE	Residui passivi al 1/1/2022 (RS)		Pagamenti in c/residui (PR)		Riaccertamento residui (R) (1)		Economie di competenza (ECP=CP-I-FPV)		Residui passivi da esercizi precedenti (EP=RS-PR+R)	
		Previsioni definitive di competenza (CP)	Previsioni definitive di cassa (CS)	Pagamenti in c/competenza (PC)	Totale pagamenti (TP=PR+PC)	Impegni (I) (2)	Fondo pluriennale vincolato (FPV) (3)			Residui passivi da esercizio di competenza (EC=I-PC)	Totale residui passivi da riportare (TR=EP+EC)
	<i>civile</i>	CP 248.378,35	CS 256.558,87	PC 181.563,76	TP 186.092,44	I 191.600,94	FPV 0,00	ECP	56.777,41	EP 10.037,18	TR 13.689,02
<b>1 - 8</b>	<b>Programma 8</b>	<b>Statistica e sistemi Informativi</b>									
Titolo 1	Spese correnti	RS 0,00	CP 0,00	PR 0,00	PC 0,00	R 0,00	I 0,00	ECP	0,00	EP 0,00	TR 0,00
		CS 0,00	CS 0,00	TP 0,00	TP 0,00	FPV 0,00	FPV 0,00			EC 0,00	TR 0,00
Titolo 2	Spese in conto capitale	RS 0,00	CP 0,00	PR 0,00	PC 0,00	R 0,00	I 0,00	ECP	0,00	EP 0,00	TR 0,00
		CS 0,00	CS 0,00	TP 0,00	TP 0,00	FPV 0,00	FPV 0,00			EC 0,00	TR 0,00
Titolo 3	Spese per incremento attività finanziarie	RS 0,00	CP 0,00	PR 0,00	PC 0,00	R 0,00	I 0,00	ECP	0,00	EP 0,00	TR 0,00
		CS 0,00	CS 0,00	TP 0,00	TP 0,00	FPV 0,00	FPV 0,00			EC 0,00	TR 0,00
Titolo 4	Rimborso Prestiti	RS 0,00	CP 0,00	PR 0,00	PC 0,00	R 0,00	I 0,00	ECP	0,00	EP 0,00	TR 0,00
		CS 0,00	CS 0,00	TP 0,00	TP 0,00	FPV 0,00	FPV 0,00			EC 0,00	TR 0,00
<b>Totale programma 8</b>	<b>Statistica e sistemi informativi</b>	RS 0,00	CP 0,00	PR 0,00	PC 0,00	R 0,00	I 0,00	ECP	0,00	EP 0,00	TR 0,00
		CS 0,00	CS 0,00	TP 0,00	TP 0,00	FPV 0,00	FPV 0,00			EC 0,00	TR 0,00
<b>1 - 9</b>	<b>Programma 9</b>	<b>Assistenza tecnico-amministrativa agli enti locali</b>									
Titolo 1	Spese correnti	RS 0,00	CP 0,00	PR 0,00	PC 0,00	R 0,00	I 0,00	ECP	0,00	EP 0,00	TR 0,00
		CS 0,00	CS 0,00	TP 0,00	TP 0,00	FPV 0,00	FPV 0,00			EC 0,00	TR 0,00
Titolo 2	Spese in conto capitale	RS 0,00	CP 0,00	PR 0,00	PC 0,00	R 0,00	I 0,00	ECP	0,00	EP 0,00	TR 0,00
		CS 0,00	CS 0,00	TP 0,00	TP 0,00	FPV 0,00	FPV 0,00			EC 0,00	TR 0,00
Titolo 3	Spese per incremento attività finanziarie	RS 0,00	CP 0,00	PR 0,00	PC 0,00	R 0,00	I 0,00	ECP	0,00	EP 0,00	TR 0,00
		CS 0,00	CS 0,00	TP 0,00	TP 0,00	FPV 0,00	FPV 0,00			EC 0,00	TR 0,00

COMUNE DI SORTINO (SR)

Allegato n.10 - Rendiconto della gestione

CONTO DEL BILANCIO - GESTIONE DELLE SPESE ANNO 2022

MISSIONE PROGRAMMA, TITOLO	DENOMINAZIONE	Residui passivi al 1/1/2022		Pagamenti in c/residui (PR)		Riaccertamento residui (R) (1)		Economie di competenza		Residui passivi da esercizi precedenti (EP=RS-PR+R)	
		Previsioni definitive di competenza (CP)		Pagamenti in c/competenza (PC)		Impegni (I) (2)		(ECP=CP-I-FPV)		Residui passivi da esercizio di competenza (EC=LPC)	
		Previsioni definitive di cassa (CS)		Totale pagamenti (TP=PR+PC)		Fondo pluriennale vincolato (FPV) (3)				Totale residui passivi da riportare (TR=EP+EC)	
Titolo 4	Rimborso Prestiti	RS	0,00	PR	0,00	R	0,00			EP	0,00
		CP	0,00	PC	0,00	I	0,00	ECP		EC	0,00
		CS	0,00	TP	0,00	FPV	0,00			TR	0,00
<b>Totale programma 9</b>	<b>Assistenza tecnico-amministrativa agli enti locali</b>	RS	0,00	PR	0,00	R	0,00			EP	0,00
		CP	0,00	PC	0,00	I	0,00	ECP		EC	0,00
		CS	0,00	TP	0,00	FPV	0,00			TR	0,00
<b>1 - 10</b>	<b>Programma 10</b>	<b>Risorse umane</b>									
Titolo 1	Spese correnti	RS	38.368,10	PR	32.141,82	R	0,00			EP	6.226,28
		CP	239.297,29	PC	165.719,69	I	199.505,98	ECP		EC	33.786,29
		CS	237.921,07	TP	197.861,51	FPV	39.744,32			TR	40.012,57
Titolo 2	Spese in conto capitale	RS	0,00	PR	0,00	R	0,00			EP	0,00
		CP	0,00	PC	0,00	I	0,00	ECP		EC	0,00
		CS	0,00	TP	0,00	FPV	0,00			TR	0,00
Titolo 3	Spese per incremento attività finanziarie	RS	0,00	PR	0,00	R	0,00			EP	0,00
		CP	0,00	PC	0,00	I	0,00	ECP		EC	0,00
		CS	0,00	TP	0,00	FPV	0,00			TR	0,00
Titolo 4	Rimborso Prestiti	RS	0,00	PR	0,00	R	0,00			EP	0,00
		CP	0,00	PC	0,00	I	0,00	ECP		EC	0,00
		CS	0,00	TP	0,00	FPV	0,00			TR	0,00
<b>Totale programma 10</b>	<b>Risorse umane</b>	RS	38.368,10	PR	32.141,82	R	0,00			EP	6.226,28
		CP	239.297,29	PC	165.719,69	I	199.505,98	ECP		EC	33.786,29
		CS	237.921,07	TP	197.861,51	FPV	39.744,32			TR	40.012,57
<b>1 - 11</b>	<b>Programma 11</b>	<b>Altri servizi generali</b>									
Titolo 1	Spese correnti	RS	17.489,40	PR	17.489,40	R	0,00			EP	0,00
		CP	270.000,00	PC	259.367,02	I	269.302,74	ECP		EC	9.935,72
		CS	287.489,40	TP	276.856,42	FPV	0,00			TR	9.935,72
Titolo 2	Spese in conto capitale	RS	0,00	PR	0,00	R	0,00			EP	0,00
		CP	0,00	PC	0,00	I	0,00	ECP		EC	0,00
		CS	0,00	TP	0,00	FPV	0,00			TR	0,00

COMUNE DI SORTINO (SR)

Allegato n.10 - Rendiconto della gestione

CONTO DEL BILANCIO - GESTIONE DELLE SPESE ANNO 2022

MISSIONE PROGRAMMA, TITOLO	DENOMINAZIONE	Residui passivi al 1/1/2022		Pagamenti in c/residui (PR)		Riaccertamento residui (R) (1)		Economie di competenza (ECP=CP-I-FPV)	Residui passivi da esercizi precedenti (EP=RS-PR+R)	
		Previsioni definitive di competenza (CP)		Pagamenti in c/competenza (PC)		Impegni (I) (2)			Residui passivi da esercizio di competenza (EC=I-PC)	
		RS	CP	RS	PC	R	I	EP	EC	TR
Titolo 3	Spese per incremento attività finanziarie	RS	0,00	PR	0,00	R	0,00		EP	0,00
		CP	0,00	PC	0,00	I	0,00	ECP	EC	0,00
		CS	0,00	TP	0,00	FPV	0,00		TR	0,00
Titolo 4	Rimborso Prestiti	RS	0,00	PR	0,00	R	0,00		EP	0,00
		CP	0,00	PC	0,00	I	0,00	ECP	EC	0,00
		CS	0,00	TP	0,00	FPV	0,00		TR	0,00
Totale programma	11 Altri servizi generali	RS	17.489,40	PR	17.489,40	R	0,00		EP	0,00
		CP	270.000,00	PC	259.367,02	I	269.302,74	ECP	EC	9.935,72
		CS	287.489,40	TP	276.856,42	FPV	0,00		TR	9.935,72
<b>TOTALE MISSIONE 1</b>	<b>Servizi istituzionali, generali e di gestione</b>	RS	998.583,65	PR	578.263,74	R	-55,00		EP	420.264,91
		CP	3.832.859,81	PC	2.571.429,58	I	3.015.291,56	ECP	EC	443.861,98
		CS	4.466.080,88	TP	3.149.693,32	FPV	201.463,71		TR	864.126,89
<b>MISSIONE 2 Giustizia</b>										
2 - 1 Programma	1 Uffici giudiziari									
Titolo 1	Spese correnti	RS	44,26	PR	44,26	R	0,00		EP	0,00
		CP	1.000,00	PC	399,22	I	800,00	ECP	EC	400,78
		CS	1.044,26	TP	443,48	FPV	0,00		TR	400,78
Titolo 2	Spese in conto capitale	RS	0,00	PR	0,00	R	0,00		EP	0,00
		CP	0,00	PC	0,00	I	0,00	ECP	EC	0,00
		CS	0,00	TP	0,00	FPV	0,00		TR	0,00
Titolo 3	Spese per incremento attività finanziarie	RS	0,00	PR	0,00	R	0,00		EP	0,00
		CP	0,00	PC	0,00	I	0,00	ECP	EC	0,00
		CS	0,00	TP	0,00	FPV	0,00		TR	0,00
Titolo 4	Rimborso Prestiti	RS	0,00	PR	0,00	R	0,00		EP	0,00
		CP	0,00	PC	0,00	I	0,00	ECP	EC	0,00
		CS	0,00	TP	0,00	FPV	0,00		TR	0,00
Totale programma	1 Uffici giudiziari	RS	44,26	PR	44,26	R	0,00		EP	0,00
		CP	1.000,00	PC	399,22	I	800,00	ECP	EC	400,78
		CS	1.044,26	TP	443,48	FPV	0,00		TR	400,78

COMUNE DI SORTINO (SR)

Allegato n.10 - Rendiconto della gestione

CONTO DEL BILANCIO - GESTIONE DELLE SPESE ANNO 2022

MISSIONE, PROGRAMMA, TITOLO	DENOMINAZIONE	Residui passivi al 1/1/2022 (RS)		Pagamenti in c/residui (PR)		Riaccertamento residui (R) (1)		Residui passivi da esercizi precedenti (EP=RS-PR+R)	
		Previsioni definitive di competenza (CP)		Pagamenti in c/competenza (PC)		Impegni (I) (2)		Residui passivi da esercizio di competenza (EC=L-PC)	
		Previsioni definitive di cassa (CS)		Totale pagamenti (TP=PR+PC)		Fondo pluriennale vincolato (FPV) (3)		Totale residui passivi da riportare (TR=EP+EC)	
<b>2 - 2 Programma 2 Casa circondariale e altri servizi</b>									
<b>Titolo 1 Spese correnti</b>									
		RS	0,00	PR	0,00	R	0,00	EP	0,00
		CP	0,00	PC	0,00	I	0,00	EC	0,00
		CS	0,00	TP	0,00	FPV	0,00	TR	0,00
<b>Titolo 2 Spese in conto capitale</b>									
		RS	0,00	PR	0,00	R	0,00	EP	0,00
		CP	0,00	PC	0,00	I	0,00	EC	0,00
		CS	0,00	TP	0,00	FPV	0,00	TR	0,00
<b>Titolo 3 Spese per incremento attività finanziarie</b>									
		RS	0,00	PR	0,00	R	0,00	EP	0,00
		CP	0,00	PC	0,00	I	0,00	EC	0,00
		CS	0,00	TP	0,00	FPV	0,00	TR	0,00
<b>Titolo 4 Rimborso Prestiti</b>									
		RS	0,00	PR	0,00	R	0,00	EP	0,00
		CP	0,00	PC	0,00	I	0,00	EC	0,00
		CS	0,00	TP	0,00	FPV	0,00	TR	0,00
<b>Totale programma 2 Casa circondariale e altri servizi</b>									
		RS	0,00	PR	0,00	R	0,00	EP	0,00
		CP	0,00	PC	0,00	I	0,00	EC	0,00
		CS	0,00	TP	0,00	FPV	0,00	TR	0,00
<b>TOTALE MISSIONE 2 Giustizia</b>									
		RS	44,26	PR	44,26	R	0,00	EP	0,00
		CP	1.000,00	PC	399,22	I	800,00	EC	400,78
		CS	1.044,26	TP	443,48	FPV	0,00	TR	400,78
<b>MISSIONE 3 Ordine pubblico e sicurezza</b>									
<b>3 - 1 Programma 1 Polizia locale e amministrativa</b>									
<b>Titolo 1 Spese correnti</b>									
		RS	22.956,21	PR	15.629,33	R	0,00	EP	7.326,88
		CP	351.058,76	PC	338.374,48	I	341.681,50	EC	3.307,02
		CS	370.374,48	TP	354.003,81	FPV	3.640,48	TR	10.633,90
<b>Titolo 2 Spese in conto capitale</b>									
		RS	7.459,02	PR	7.459,02	R	0,00	EP	0,00
		CP	18.000,00	PC	5.987,93	I	17.965,93	EC	11.978,00
		CS	25.459,02	TP	13.446,95	FPV	0,00	TR	11.978,00
<b>Titolo 3 Spese per incremento attività finanziarie</b>									
		RS	0,00	PR	0,00	R	0,00	EP	0,00
		CP	0,00	PC	0,00	I	0,00	EC	0,00
		CS	0,00	TP	0,00	FPV	0,00	TR	0,00

COMUNE DI SORTINO (SR)

Allegato n.10 - Rendiconto della gestione

CONTO DEL BILANCIO - GESTIONE DELLE SPESE ANNO 2022

MISSIONE, PROGRAMMA, TITOLO	DENOMINAZIONE	Residui passivi al 1/1/2022 (RS)		Pagamenti in c/residui (PR)		Riaccertamento residui (R) (1)		Economie di competenza (ECP=CP-I-FPV)		Residui passivi da esercizi precedenti (EP=RS-PR+R)		
		Previsioni definitive di competenza (CP)		Totale pagamenti (TP=PR+PC)		Impegni (I) (2)		Fondo pluriennale vincolato (FPV) (3)		Residui passivi da esercizio di competenza (EC=I-PC)		
		RS	CP	RS	CP	R	I	FPV	I	FPV	EP	EC
		CS	TP	0,00	TP	0,00	FPV	0,00	FPV	TR	TR	0,00
Titolo 4	Rimborso Prestiti	RS	PR	0,00	PR	0,00	R	0,00	R	EP	EP	0,00
		CP	PC	0,00	PC	0,00	I	0,00	ECP	EC	EC	0,00
		CS	TP	0,00	TP	0,00	FPV	0,00	FPV	TR	TR	0,00
Totale programma	1 Polizia locale e amministrativa	RS	PR	30.415,23	PR	23.088,35	R	0,00	R	EP	EP	7.326,88
		CP	PC	369.058,76	PC	344.362,41	I	359.647,43	ECP	EC	EC	15.285,02
		CS	TP	395.833,50	TP	367.450,76	FPV	3.640,49	FPV	TR	TR	22.611,90
3-2	Programma 2 Sistema integrato di sicurezza urbana											
Titolo 1	Spese correnti	RS	PR	0,00	PR	0,00	R	0,00	R	EP	EP	0,00
		CP	PC	0,00	PC	0,00	I	0,00	ECP	EC	EC	0,00
		CS	TP	0,00	TP	0,00	FPV	0,00	FPV	TR	TR	0,00
Titolo 2	Spese in conto capitale	RS	PR	9.900,00	PR	9.900,00	R	0,00	R	EP	EP	0,00
		CP	PC	5.395,32	PC	0,00	I	0,00	ECP	EC	EC	0,00
		CS	TP	15.295,32	TP	9.900,00	FPV	5.395,32	FPV	TR	TR	0,00
Titolo 3	Spese per incremento attività finanziarie	RS	PR	0,00	PR	0,00	R	0,00	R	EP	EP	0,00
		CP	PC	0,00	PC	0,00	I	0,00	ECP	EC	EC	0,00
		CS	TP	0,00	TP	0,00	FPV	0,00	FPV	TR	TR	0,00
Titolo 4	Rimborso Prestiti	RS	PR	0,00	PR	0,00	R	0,00	R	EP	EP	0,00
		CP	PC	0,00	PC	0,00	I	0,00	ECP	EC	EC	0,00
		CS	TP	0,00	TP	0,00	FPV	0,00	FPV	TR	TR	0,00
Totale programma	2 Sistema integrato di sicurezza urbana	RS	PR	9.900,00	PR	9.900,00	R	0,00	R	EP	EP	0,00
		CP	PC	5.395,32	PC	0,00	I	0,00	ECP	EC	EC	0,00
		CS	TP	15.295,32	TP	9.900,00	FPV	5.395,32	FPV	TR	TR	0,00
TOTALE MISSIONE 3	Ordine pubblico e sicurezza	RS	PR	40.315,23	PR	32.988,35	R	0,00	R	EP	EP	7.326,88
		CP	PC	374.458,08	PC	344.362,41	I	359.647,43	ECP	EC	EC	15.285,02
		CS	TP	411.128,82	TP	377.350,76	FPV	9.035,81	FPV	TR	TR	22.611,90
4-1	MISSIONE 4 Istruzione e diritto allo studio											
Programma	1 Istruzione prescolastica											



COMUNE DI SORTINO (SR)

Allegato n.10 - Rendiconto della gestione

CONTO DEL BILANCIO - GESTIONE DELLE SPESE ANNO 2022

MISSIONE, PROGRAMMA, TITOLO	DENOMINAZIONE	Residui passivi al 1/1/2022 (RS)		Pagamenti in c/residui (PR)		Riaccertamento residui (R) (1)		Economie di competenza (ECP=CP-I-FPV)		Residui passivi da esercizi precedenti (EP=RS-PR+R)	
		Previsioni definitive di competenza (CP)		Pagamenti in c/competenza (PC)		Impegni (I) (2)				Residui passivi da esercizio di competenza (EC=LPC)	
		Previsioni definitive di cassa (CS)		Totale pagamenti (TP=PR+PC)		Fondo pluriennale vincolato (FPV) (3)				Totale residui passivi da riportare (TR=EP+EC)	
Titolo 1	Spese correnti	RS	4.068,69	PR	4.068,69	R	0,00			EP	0,00
		CP	91.400,00	PC	59.293,72	I	91.290,32	ECP	109,68	EC	31.996,60
		CS	95.468,69	TP	63.362,41	FPV	0,00			TR	31.996,60
Titolo 2	Spese in conto capitale	RS	0,00	PR	0,00	R	0,00			EP	0,00
		CP	12.041,32	PC	0,00	I	0,00	ECP	500,00	EC	0,00
		CS	500,00	TP	0,00	FPV	11.541,32			TR	0,00
Titolo 3	Spese per incremento attività finanziarie	RS	0,00	PR	0,00	R	0,00			EP	0,00
		CP	0,00	PC	0,00	I	0,00	ECP	0,00	EC	0,00
		CS	0,00	TP	0,00	FPV	0,00			TR	0,00
Titolo 4	Rimborso Prestiti	RS	0,00	PR	0,00	R	0,00			EP	0,00
		CP	0,00	PC	0,00	I	0,00	ECP	0,00	EC	0,00
		CS	0,00	TP	0,00	FPV	0,00			TR	0,00
Totale programma 1 Istruzione prescolastica		RS	4.068,69	PR	4.068,69	R	0,00			EP	0,00
		CP	103.441,32	PC	59.293,72	I	91.290,32	ECP	609,68	EC	31.996,60
		CS	95.968,69	TP	63.362,41	FPV	11.541,32			TR	31.996,60
4 - 2 Programma 2 Altri ordini di istruzione		RS	0,00	PR	0,00	R	0,00			EP	0,00
		CP	0,00	PC	0,00	I	0,00	ECP	0,00	EC	0,00
		CS	0,00	TP	0,00	FPV	0,00			TR	0,00
Titolo 1	Spese correnti	RS	9.101,13	PR	8.016,54	R	0,00			EP	1.084,59
		CP	49.680,39	PC	34.185,76	I	49.332,61	ECP	347,78	EC	15.146,85
		CS	58.781,52	TP	42.202,30	FPV	0,00			TR	16.231,44
Titolo 2	Spese in conto capitale	RS	331.360,36	PR	265.962,56	R	0,00			EP	65.397,80
		CP	5.347.986,52	PC	0,00	I	1.295.810,13	ECP	76.660,02	EC	1.295.810,13
		CS	1.455.336,37	TP	265.962,56	FPV	3.975.516,37			TR	1.361.207,93
Titolo 3	Spese per incremento attività finanziarie	RS	0,00	PR	0,00	R	0,00			EP	0,00
		CP	0,00	PC	0,00	I	0,00	ECP	0,00	EC	0,00
		CS	0,00	TP	0,00	FPV	0,00			TR	0,00
Titolo 4	Rimborso Prestiti	RS	0,00	PR	0,00	R	0,00			EP	0,00
		CP	0,00	PC	0,00	I	0,00	ECP	0,00	EC	0,00
		CS	0,00	TP	0,00	FPV	0,00			TR	0,00
Totale programma 2 Altri ordini di istruzione		RS	340.461,49	PR	273.979,10	R	0,00			EP	66.482,39

CONTO DEL BILANCIO - GESTIONE DELLE SPESE ANNO 2022

MISSIONE, PROGRAMMA, TITOLO	DENOMINAZIONE	Residui passivi al 1/1/2022 (RS)		Pagamenti in c/residui (PR)		Riaccentramento residui (R) (1)		Economie di competenza (ECP=CP-I-FPV)		Residui passivi da esercizi precedenti (EP=RS-PR+R)				
		Previsioni definitive di competenza (CP)		Pagamenti in c/competenza (PC)		Impegni (I) (2)				Residui passivi da esercizio di competenza (EC=I-PC)				
		CP	CS	PC	TP	I	FPV	ECP		EC	TR			
		5.397.668,91	1.514.117,89	34.185,76	308.164,86	1.345.142,74	3.975.516,37			1.310.956,98	1.377.439,37			
<b>4-4</b>	<b>Programma 4 Istruzione universitaria</b>													
	<b>TITOLO 1</b>													
	<i>Spese correnti</i>													
		RS	CP	CS	PR	PC	TP	R	I	FPV	ECP	EP	EC	TR
		0,00	0,00	0,00	0,00	0,00	0,00	0,00	0,00	0,00	0,00	0,00	0,00	0,00
		RS	CP	CS	PR	PC	TP	R	I	FPV	ECP	EP	EC	TR
		0,00	0,00	0,00	0,00	0,00	0,00	0,00	0,00	0,00	0,00	0,00	0,00	0,00
	<b>TITOLO 2</b>													
	<i>Spese in conto capitale</i>													
		RS	CP	CS	PR	PC	TP	R	I	FPV	ECP	EP	EC	TR
		0,00	0,00	0,00	0,00	0,00	0,00	0,00	0,00	0,00	0,00	0,00	0,00	0,00
	<b>TITOLO 3</b>													
	<i>Spese per incremento attività finanziarie</i>													
		RS	CP	CS	PR	PC	TP	R	I	FPV	ECP	EP	EC	TR
		0,00	0,00	0,00	0,00	0,00	0,00	0,00	0,00	0,00	0,00	0,00	0,00	0,00
	<b>TITOLO 4</b>													
	<i>Rimborso Prestiti</i>													
		RS	CP	CS	PR	PC	TP	R	I	FPV	ECP	EP	EC	TR
		0,00	0,00	0,00	0,00	0,00	0,00	0,00	0,00	0,00	0,00	0,00	0,00	0,00
	<b>Totale programma 4 Istruzione universitaria</b>													
		RS	CP	CS	PR	PC	TP	R	I	FPV	ECP	EP	EC	TR
		0,00	0,00	0,00	0,00	0,00	0,00	0,00	0,00	0,00	0,00	0,00	0,00	0,00
<b>4-5</b>	<b>Programma 5 Istruzione tecnica superiore</b>													
	<b>TITOLO 1</b>													
	<i>Spese correnti</i>													
		RS	CP	CS	PR	PC	TP	R	I	FPV	ECP	EP	EC	TR
		0,00	0,00	0,00	0,00	0,00	0,00	0,00	0,00	0,00	0,00	0,00	0,00	0,00
	<b>TITOLO 2</b>													
	<i>Spese in conto capitale</i>													
		RS	CP	CS	PR	PC	TP	R	I	FPV	ECP	EP	EC	TR
		0,00	0,00	0,00	0,00	0,00	0,00	0,00	0,00	0,00	0,00	0,00	0,00	0,00
	<b>TITOLO 3</b>													
	<i>Spese per incremento attività finanziarie</i>													
		RS	CP	CS	PR	PC	TP	R	I	FPV	ECP	EP	EC	TR
		0,00	0,00	0,00	0,00	0,00	0,00	0,00	0,00	0,00	0,00	0,00	0,00	0,00

COMUNE DI SORTINO (SR)

Allegato n.10 - Rendiconto della gestione

CONTO DEL BILANCIO - GESTIONE DELLE SPESE ANNO 2022

MISSIONE, PROGRAMMA, TITOLO	DENOMINAZIONE	Residui passivi al 1/1/2022 (RS)			Pagamenti in c/residui (PR)		Riaccertamento residui (R) (1)		Economie di competenza (ECP=CP-I-FPV)		Residui passivi da esercizi precedenti (EP=RS-PR+R)	
		Previsioni definitive di competenza (CP)			Pagamenti in c/competenza (PC)		Impegni (I) (2)		Residui passivi da esercizio di competenza (EC=L-FC)		Totale residui passivi da riportare (TR=EP+EC)	
		Previsioni definitive di cassa (CS)			Totale pagamenti (TP=PR+PC)		Fondo pluriennale vincolato (FPV) (3)					
Titolo 4	<i>Rimborso Prestifi</i>	RS	0,00	PR	0,00	R	0,00	EP	0,00		0,00	
		CP	0,00	PC	0,00	I	0,00	EC	0,00		0,00	
		CS	0,00	TP	0,00	FPV	0,00	TR	0,00		0,00	
<b>Totale programma 6 Istruzione tecnica superiore</b>		RS	0,00	PR	0,00	R	0,00	EP	0,00		0,00	
		CP	0,00	PC	0,00	I	0,00	EC	0,00		0,00	
		CS	0,00	TP	0,00	FPV	0,00	TR	0,00		0,00	
<b>4-6 Programma 6 Servizi ausiliari all'istruzione</b>												
Titolo 1	<i>Spese correnti</i>	RS	0,00	PR	0,00	R	0,00	EP	0,00		0,00	
		CP	0,00	PC	0,00	I	0,00	EC	0,00		0,00	
		CS	0,00	TP	0,00	FPV	0,00	TR	0,00		0,00	
Titolo 2	<i>Spese in conto capitale</i>	RS	0,00	PR	0,00	R	0,00	EP	0,00		0,00	
		CP	0,00	PC	0,00	I	0,00	EC	0,00		0,00	
		CS	0,00	TP	0,00	FPV	0,00	TR	0,00		0,00	
Titolo 3	<i>Spese per incremento attività finanziarie</i>	RS	0,00	PR	0,00	R	0,00	EP	0,00		0,00	
		CP	0,00	PC	0,00	I	0,00	EC	0,00		0,00	
		CS	0,00	TP	0,00	FPV	0,00	TR	0,00		0,00	
Titolo 4	<i>Rimborso Prestifi</i>	RS	0,00	PR	0,00	R	0,00	EP	0,00		0,00	
		CP	0,00	PC	0,00	I	0,00	EC	0,00		0,00	
		CS	0,00	TP	0,00	FPV	0,00	TR	0,00		0,00	
<b>Totale programma 6 Servizi ausiliari all'istruzione</b>		RS	0,00	PR	0,00	R	0,00	EP	0,00		0,00	
		CP	0,00	PC	0,00	I	0,00	EC	0,00		0,00	
		CS	0,00	TP	0,00	FPV	0,00	TR	0,00		0,00	
<b>4-7 Programma 7 Diritto allo studio</b>												
Titolo 1	<i>Spese correnti</i>	RS	133.947,95	PR	102.267,64	R	0,00	EP	31.680,31		0,00	
		CP	337.288,89	PC	226.343,97	I	322.732,16	EC	96.388,19		0,00	
		CS	471.236,84	TP	328.611,61	FPV	0,00	TR	128.068,50		0,00	
Titolo 2	<i>Spese in conto capitale</i>	RS	0,00	PR	0,00	R	0,00	EP	0,00		0,00	
		CP	10.000,00	PC	4.366,05	I	4.366,05	EC	0,00		0,00	
		CS	10.000,00	TP	4.366,05	FPV	0,00	TR	0,00		0,00	

COMUNE DI SORTINO (SR)

Allegato n.10 - Rendiconto della gestione

CONTO DEL BILANCIO - GESTIONE DELLE SPESE ANNO 2022

MISSIONE, PROGRAMMA, TITOLO	DENOMINAZIONE	Residui passivi al 1/1/2022 (RS)		Pagamenti in c/residui (PR)		Riaccertamento residui (R) (1)		Residui passivi da esercizi precedenti (EP=RS-PR+R)		
		Previsioni definitive di competenza (CP)		Pagamenti in c/competenza (PC)		Impegni (I) (2)		Residui passivi da esercizio di competenza (EC=I-PC)		
		Previsioni definitive di cassa (CS)		Totale pagamenti (TP=PR+PC)		Fondo pluriennale vincolato (FPV) (3)		Totale residui passivi da riportare (TR=EP+EC)		
TITOLO 3	Spese per incremento attività finanziarie	RS CP CS	0,00 0,00 0,00	PR PC TP	0,00 0,00 0,00	R I FPV	0,00 0,00 0,00	ECP	0,00 0,00 0,00	
TITOLO 4	Rimborso Prestiti	RS CP CS	0,00 0,00 0,00	PR PC TP	0,00 0,00 0,00	R I FPV	0,00 0,00 0,00	ECP	0,00 0,00 0,00	
Totale programma	7 Diritto allo studio	RS CP CS	133.947,95 347.288,89 481.236,84	PR PC TP	102.267,64 230.710,02 332.977,66	R I FPV	0,00 327.098,21 0,00	ECP	31.680,31 96.388,19 128.068,50	
<b>TOTALE MISSIONE 4</b>	<b>Istruzione e diritto allo studio</b>	RS CP CS	478.478,13 5.848.397,12 2.091.323,42	PR PC TP	380.315,43 324.189,50 704.504,93	R I FPV	0,00 1.763.531,27 3.987.057,69	ECP	98.162,70 1.439.341,77 1.537.504,47	
<b>MISSIONE 5</b>	<b>Tutela e valorizzazione dei beni e attività culturali</b>									
5 - 1	Programma 1 Valorizzazione dei beni di interesse storico									
TITOLO 1	Spese correnti	RS CP CS	0,00 0,00 0,00	PR PC TP	0,00 0,00 0,00	R I FPV	0,00 0,00 0,00	ECP	0,00 0,00 0,00	
TITOLO 2	Spese in conto capitale	RS CP CS	2.933,55 87.406,40 80.395,23	PR PC TP	0,00 75.255,45 75.255,45	R I FPV	0,00 75.556,80 9.944,72	ECP	2.933,55 301,35 3.234,90	
TITOLO 3	Spese per incremento attività finanziarie	RS CP CS	0,00 0,00 0,00	PR PC TP	0,00 0,00 0,00	R I FPV	0,00 0,00 0,00	ECP	0,00 0,00 0,00	
TITOLO 4	Rimborso Prestiti	RS CP CS	0,00 0,00 0,00	PR PC TP	0,00 0,00 0,00	R I FPV	0,00 0,00 0,00	ECP	0,00 0,00 0,00	
Totale programma	1 Valorizzazione dei beni di interesse storico	RS CP CS	2.933,55 87.406,40 80.395,23	PR PC TP	0,00 75.255,45 75.255,45	R I FPV	0,00 75.556,80 9.944,72	ECP	2.933,55 301,35 3.234,90	

COMUNE DI SORTINO (SR)

Allegato n.10 - Rendiconto della gestione

CONTO DEL BILANCIO - GESTIONE DELLE SPESE ANNO 2022

MISSIONE, PROGRAMMA, TITOLO	DENOMINAZIONE	Residui passivi al 1/1/2022		Pagamenti in c/residui (PR)		Riaccertamento residui (R) (1)		Economie di competenza (ECP=CP-I-FPV)		Residui passivi da esercizi precedenti (EP=RS-PR+R)	
		Previsioni definitive di competenza (CP)		Pagamenti in c/competenza (PC)		Impegni (I) (2)		Residui passivi da esercizio di competenza (EC=I-FPV)		Residui passivi da esercizi precedenti (EP=RS-PR+R)	
		Previsioni definitive di cassa (CS)		Totale pagamenti (TP=PR+PC)		Fondo pluriennale vincolato (FPV) (3)		Totale residui passivi da riportare (TR=EP+EC)		Totale residui passivi da riportare (TR=EP+EC)	
<b>5-2</b>	<b>Programma 2</b>	<b>Attività culturali e interventi diversi nel settore culturale</b>									
Titolo 1	Spese correnti	RS CP CS	1.012,11 76.094,72 77.106,83	PR PC TP	1.012,11 74.644,25 75.656,36	R I FPV	0,00 75.379,71 0,00	ECP	715,01	EP EC TR	0,00 735,46 735,46
Titolo 2	Spese in conto capitale	RS CP CS	64.346,60 5.653,40 64.346,60	PR PC TP	64.346,60 0,00 64.346,60	R I FPV	0,00 0,00 5.653,40	ECP	0,00	EP EC TR	0,00 0,00 0,00
Titolo 3	Spese per incremento attività finanziarie	RS CP CS	0,00 0,00 0,00	PR PC TP	0,00 0,00 0,00	R I FPV	0,00 0,00 0,00	ECP	0,00	EP EC TR	0,00 0,00 0,00
Titolo 4	Rimborso Prestiti	RS CP CS	0,00 0,00 0,00	PR PC TP	0,00 0,00 0,00	R I FPV	0,00 0,00 0,00	ECP	0,00	EP EC TR	0,00 0,00 0,00
<b>Totale programma</b>	<b>2 Attività culturali e interventi diversi nel settore culturale</b>	RS CP CS	65.358,71 81.748,12 141.453,43	PR PC TP	65.358,71 74.644,25 140.002,96	R I FPV	0,00 75.379,71 5.653,40	ECP	715,01	EP EC TR	0,00 735,46 735,46
<b>TOTALE MISSIONE 5</b>	<b>Tutela e valorizzazione dei beni e attività culturali</b>	RS CP CS	68.292,26 169.154,52 221.848,66	PR PC TP	65.358,71 149.899,70 215.258,41	R I FPV	0,00 150.936,51 15.598,12	ECP	2.619,89	EP EC TR	2.933,55 1.036,81 3.970,36
<b>6-1</b>	<b>Programma 1</b>	<b>Politiche giovanili, sport e tempo libero</b>									
Titolo 1	Spese correnti	RS CP CS	11.387,50 65.206,21 76.593,71	PR PC TP	6.987,50 43.100,71 50.088,21	R I FPV	-4.400,00 65.181,21 0,00	ECP	25,00	EP EC TR	0,00 22.080,50 22.080,50
Titolo 2	Spese in conto capitale	RS CP CS	405.379,70 221.355,49 405.379,70	PR PC TP	236.967,04 0,00 236.967,04	R I FPV	0,00 0,00 221.355,49	ECP	0,00	EP EC TR	168.412,66 0,00 168.412,66
Titolo 3	Spese per incremento attività finanziarie	RS CP	0,00 0,00	PR PC	0,00 0,00	R I	0,00 0,00	ECP	0,00	EP EC	0,00 0,00

COMUNE DI SORTINO (SR)

Allegato n.10 - Rendiconto della gestione

CONTO DEL BILANCIO - GESTIONE DELLE SPESE ANNO 2022

MISSIONE; PROGRAMMA, TITOLO	DENOMINAZIONE	Residui passivi al 1/1/2022 (RS)		Pagamenti in c/residui (PR)		Riaccertamento residui (R) (1)		Economie di competenza (ECP=CP-IFPV)		Residui passivi da esercizi precedenti (EP=RS-PR+R)	
		Previsioni definitive di competenza (CP)		Pagamenti in c/competenza (PC)		Impegni (I) (2)				Residui passivi da esercizio di competenza (EC=I-PC)	
		Previsioni definitive di cassa (CS)		Totale pagamenti (TP=PR+PC)		Fondo pluriennale vincolato (FPV) (3)		Totale residui passivi da riportare (TR=EP+EC)			
		CS	TP	PR	PC	FPV	TP	EP	EC	TR	TR
Titolo 4	Rimborso Prestiti	RS	0,00	PR	0,00	R	0,00	EP	0,00	0,00	0,00
		CP	0,00	PC	0,00	I	0,00	EC	0,00	0,00	0,00
		CS	0,00	TP	0,00	FPV	0,00	TR	0,00	0,00	0,00
Totale programma	1 Sport e tempo libero	RS	416.767,20	PR	243.954,54	R	-4.400,00	EP	168.412,66	168.412,66	168.412,66
		CP	286.561,70	PC	43.100,71	I	65.181,21	EC	22.080,50	22.080,50	22.080,50
		CS	481.973,41	TP	287.055,25	FPV	221.355,49	TR	25,00	190.493,16	190.493,16
6 - 2	Programma 2 Giovani										
Titolo 1	Spese correnti	RS	0,00	PR	0,00	R	0,00	EP	0,00	0,00	0,00
		CP	0,00	PC	0,00	I	0,00	EC	0,00	0,00	0,00
		CS	0,00	TP	0,00	FPV	0,00	TR	0,00	0,00	0,00
Titolo 2	Spese in conto capitale	RS	0,00	PR	0,00	R	0,00	EP	0,00	0,00	0,00
		CP	0,00	PC	0,00	I	0,00	EC	0,00	0,00	0,00
		CS	0,00	TP	0,00	FPV	0,00	TR	0,00	0,00	0,00
Titolo 3	Spese per incremento attività finanziarie	RS	0,00	PR	0,00	R	0,00	EP	0,00	0,00	0,00
		CP	0,00	PC	0,00	I	0,00	EC	0,00	0,00	0,00
		CS	0,00	TP	0,00	FPV	0,00	TR	0,00	0,00	0,00
Titolo 4	Rimborso Prestiti	RS	0,00	PR	0,00	R	0,00	EP	0,00	0,00	0,00
		CP	0,00	PC	0,00	I	0,00	EC	0,00	0,00	0,00
		CS	0,00	TP	0,00	FPV	0,00	TR	0,00	0,00	0,00
Totale programma	2 Giovani	RS	0,00	PR	0,00	R	0,00	EP	0,00	0,00	0,00
		CP	0,00	PC	0,00	I	0,00	EC	0,00	0,00	0,00
		CS	0,00	TP	0,00	FPV	0,00	TR	0,00	0,00	0,00
TOTALE MISSIONE 6	Politiche giovanili, sport e tempo libero	RS	416.767,20	PR	243.954,54	R	-4.400,00	EP	168.412,66	168.412,66	168.412,66
		CP	286.561,70	PC	43.100,71	I	65.181,21	EC	22.080,50	22.080,50	22.080,50
		CS	481.973,41	TP	287.055,25	FPV	221.355,49	TR	25,00	190.493,16	190.493,16
MISSIONE 7	Turismo										
7 - 1	Programma 1 Sviluppo e la valorizzazione del turismo										

COMUNE DI SORTINO (SR)

Allegato n.10 - Rendiconto della gestione

CONTO DEL BILANCIO - GESTIONE DELLE SPESE ANNO 2022

MISSIONE, PROGRAMMA, TITOLO	Residui passivi al 1/1/2022 (RS)				Pagamenti in c/residui (PR)		Riaccertamento residui (R) (1)		Economie di competenza (ECP=CP-I-FPV)		Residui passivi da esercizi precedenti (EP=RS-PR+R)	
	Previsioni definitive di competenza (GP)				Pagamenti in c/competenza (PC)		Impegni (I) (2)				Residui passivi da esercizio di competenza (EC=LPC)	
	Previsioni definitive di cassa (CS)				Totale pagamenti (TP=PR+PC)		Fondo pluriennale vincolato (FPV) (3)				Totale residui passivi da riportare (TR=EP+EC)	
<b>TITOLO 1</b>	RS	14.666,34	PR	12.004,94	R	-1.366,00	EP	1.295,40				
	CP	223.164,99	PC	170.272,03	I	189.169,03	EC	18.897,00				
	CS	237.831,33	TP	182.276,97	FPV	0,00	TR	20.192,40				
	RS	0,00	PR	0,00	R	0,00	EP	0,00				
	CP	150.312,44	PC	0,00	I	0,00	EC	0,00				
	CS	0,00	TP	0,00	FPV	150.312,44	TR	0,00				
<b>TITOLO 2</b>	RS	0,00	PR	0,00	R	0,00	EP	0,00				
	CP	0,00	PC	0,00	I	0,00	EC	0,00				
	CS	0,00	TP	0,00	FPV	0,00	TR	0,00				
<b>TITOLO 3</b>	RS	0,00	PR	0,00	R	0,00	EP	0,00				
	CP	0,00	PC	0,00	I	0,00	EC	0,00				
	CS	0,00	TP	0,00	FPV	0,00	TR	0,00				
<b>TITOLO 4</b>	RS	0,00	PR	0,00	R	0,00	EP	0,00				
	CP	0,00	PC	0,00	I	0,00	EC	0,00				
	CS	0,00	TP	0,00	FPV	0,00	TR	0,00				
<b>TITOLO 5</b>	RS	0,00	PR	0,00	R	0,00	EP	0,00				
	CP	0,00	PC	0,00	I	0,00	EC	0,00				
	CS	0,00	TP	0,00	FPV	0,00	TR	0,00				
<b>TITOLO 6</b>	RS	0,00	PR	0,00	R	0,00	EP	0,00				
	CP	0,00	PC	0,00	I	0,00	EC	0,00				
	CS	0,00	TP	0,00	FPV	0,00	TR	0,00				
<b>TITOLO 7</b>	RS	14.666,34	PR	12.004,94	R	-1.366,00	EP	1.295,40				
	CP	373.477,43	PC	170.272,03	I	189.169,03	EC	18.897,00				
	CS	237.831,33	TP	182.276,97	FPV	150.312,44	TR	20.192,40				
<b>TOTALE MISSIONE 7</b>	RS	14.666,34	PR	12.004,94	R	-1.366,00	EP	1.295,40				
	CP	373.477,43	PC	170.272,03	I	189.169,03	EC	18.897,00				
	CS	237.831,33	TP	182.276,97	FPV	150.312,44	TR	20.192,40				
<b>MISSIONE 8</b>	RS	14.666,34	PR	12.004,94	R	-1.366,00	EP	1.295,40				
	CP	373.477,43	PC	170.272,03	I	189.169,03	EC	18.897,00				
	CS	237.831,33	TP	182.276,97	FPV	150.312,44	TR	20.192,40				
<b>8 - 1</b>	RS	178.763,57	PR	114.058,69	R	0,00	EP	64.704,88				
	CP	523.408,35	PC	192.505,46	I	227.901,35	EC	35.395,89				
	CS	702.171,92	TP	306.564,15	FPV	150.000,00	TR	100.100,77				
<b>TITOLO 1</b>	RS	178.763,57	PR	114.058,69	R	0,00	EP	64.704,88				
	CP	523.408,35	PC	192.505,46	I	227.901,35	EC	35.395,89				
	CS	702.171,92	TP	306.564,15	FPV	150.000,00	TR	100.100,77				
<b>TITOLO 2</b>	RS	1.127.403,71	PR	533.808,68	R	0,00	EP	593.595,03				
	CP	1.314.641,56	PC	32.662,21	I	97.728,77	EC	65.066,56				
	CS	1.861.685,88	TP	566.470,89	FPV	580.359,39	TR	658.661,59				
<b>TITOLO 3</b>	RS	0,00	PR	0,00	R	0,00	EP	0,00				
	CP	0,00	PC	0,00	I	0,00	EC	0,00				
	CS	0,00	TP	0,00	FPV	0,00	TR	0,00				



COMUNE DI SORTINO (SR)

Allegato n.10 - Rendiconto della gestione

CONTO DEL BILANCIO - GESTIONE DELLE SPESE ANNO 2022

MISSIONE, PROGRAMMA, TITOLO	DENOMINAZIONE	Residui passivi al 1/1/2022 (RS)			Pagamenti in c/residui (PR)		Riaccertamento residui (R) (1)		Economie di competenza (ECP=CP-I-FPV)		Residui passivi da esercizi precedenti (EP=RS-PR+R)	
		Previsioni definitive di competenza (CP)			Pagamenti in c/competenza (PC)		Impegni (I) (2)				Residui passivi da esercizio di competenza (EC=I-PC)	
		Previsioni definitive di cassa (CS)			Totale pagamenti (TP=PR+PC)		Fondo pluriennale vincolato (FPV) (3)				Totale residui passivi da riportare (TR=EP+EC)	
Titolo 4	Rimborso Prestiti	RS	0,00	PR	0,00	R	0,00	ECP	0,00	EP	0,00	
		CP	0,00	PC	0,00	I	0,00	ECP	0,00	EC	0,00	
		CS	0,00	TP	0,00	FPV	0,00			TR	0,00	
Totale programma	1 Urbanistica e assetto del territorio	RS	1.306.167,28	PR	647.867,37	R	0,00	ECP		EP	658.299,91	
		CP	1.838.049,91	PC	225.167,67	I	325.630,12	ECP		EC	100.462,45	
		CS	2.563.857,80	TP	873.035,04	FPV	730.359,39			TR	758.762,36	
8 - 2	Programma 2 Edilizia residenziale pubblica e locale e piani di edilizia economico-popolare											
Titolo 1	Spese correnti	RS	0,00	PR	0,00	R	0,00	ECP		EP	0,00	
		CP	0,00	PC	0,00	I	0,00	ECP		EC	0,00	
		CS	0,00	TP	0,00	FPV	0,00			TR	0,00	
Titolo 2	Spese in conto capitale	RS	0,00	PR	0,00	R	0,00	ECP		EP	0,00	
		CP	0,00	PC	0,00	I	0,00	ECP		EC	0,00	
		CS	0,00	TP	0,00	FPV	0,00			TR	0,00	
Titolo 3	Spese per incremento attività finanziarie	RS	0,00	PR	0,00	R	0,00	ECP		EP	0,00	
		CP	0,00	PC	0,00	I	0,00	ECP		EC	0,00	
		CS	0,00	TP	0,00	FPV	0,00			TR	0,00	
Titolo 4	Rimborso Prestiti	RS	0,00	PR	0,00	R	0,00	ECP		EP	0,00	
		CP	0,00	PC	0,00	I	0,00	ECP		EC	0,00	
		CS	0,00	TP	0,00	FPV	0,00			TR	0,00	
Totale programma	2 Edilizia residenziale pubblica e locale e piani di edilizia economico-popolare	RS	0,00	PR	0,00	R	0,00	ECP		EP	0,00	
		CP	0,00	PC	0,00	I	0,00	ECP		EC	0,00	
		CS	0,00	TP	0,00	FPV	0,00			TR	0,00	
TOTALE MISSIONE 8	Assetto del territorio ed edilizia abitativa	RS	1.306.167,28	PR	647.867,37	R	0,00	ECP		EP	658.299,91	
		CP	1.838.049,91	PC	225.167,67	I	325.630,12	ECP		EC	100.462,45	
		CS	2.563.857,80	TP	873.035,04	FPV	730.359,39			TR	758.762,36	
9 - 1	MISSIONE 9 Sviluppo sostenibile e tutela del territorio e dell'ambiente											
Programma 1	Difesa del suolo											
Titolo 1	Spese correnti	RS	0,00	PR	0,00	R	0,00	ECP		EP	0,00	
		CP	0,00	PC	0,00	I	0,00	ECP		EC	0,00	
		CS	0,00	TP	0,00	FPV	0,00			TR	0,00	

COMUNE DI SORTINO (SR)

Allegato n.10 - Rendiconto della gestione

CONTO DEL BILANCIO - GESTIONE DELLE SPESE ANNO 2022

MISSIONE, PROGRAMMA, TITOLO	DENOMINAZIONE	Residui passivi al 1/1/2022 (RS)		Pagamenti in c/residui (PR)		Riaccertamento residui (R) (1)		Residui passivi da esercizi precedenti (EP=RS-PR+R)	
		Previsioni definitive di competenza (CP)		Pagamenti in c/competenza (PC)		Impegni (I) (2)		Residui passivi da esercizio di competenza (EC=I-PC)	
		Previsioni definitive di cassa (CS)		Totale pagamenti (TP=PR+PC)		Fondo pluriennale vincolato (FPV) (3)		Totale residui passivi da riportare (TR=EP+EC)	
Titolo 2	Spese in conto capitale	RS CP CS	0,00 103.692,00 8.157,63	PR PC TP	0,00 0,00 0,00	R I FPV	0,00 8.157,63 95.534,37	EP EC TR	0,00 8.157,63 8.157,63
Titolo 3	Spese per incremento attività finanziarie	RS CP CS	0,00 0,00 0,00	PR PC TP	0,00 0,00 0,00	R I FPV	0,00 0,00 0,00	EP EC TR	0,00 0,00 0,00
Titolo 4	Rimborso Prestiti	RS CP CS	0,00 0,00 0,00	PR PC TP	0,00 0,00 0,00	R I FPV	0,00 0,00 0,00	EP EC TR	0,00 0,00 0,00
<b>Totale programma 1</b>	<b>Difesa del suolo</b>	RS CP CS	0,00 103.692,00 8.157,63	PR PC TP	0,00 0,00 0,00	R I FPV	0,00 8.157,63 95.534,37	EP EC TR	0,00 8.157,63 8.157,63
<b>9 - 2</b>	<b>Programma 2 Tutela, valorizzazione e recupero ambientale</b>								
Titolo 1	Spese correnti	RS CP CS	0,00 0,00 0,00	PR PC TP	0,00 0,00 0,00	R I FPV	0,00 0,00 0,00	EP EC TR	0,00 0,00 0,00
Titolo 2	Spese in conto capitale	RS CP CS	13.334,71 337.557,96 338.334,71	PR PC TP	4.000,00 0,00 4.000,00	R I FPV	0,00 0,00 12.557,96	EP EC TR	9.334,71 0,00 9.334,71
Titolo 3	Spese per incremento attività finanziarie	RS CP CS	0,00 0,00 0,00	PR PC TP	0,00 0,00 0,00	R I FPV	0,00 0,00 0,00	EP EC TR	0,00 0,00 0,00
Titolo 4	Rimborso Prestiti	RS CP CS	0,00 0,00 0,00	PR PC TP	0,00 0,00 0,00	R I FPV	0,00 0,00 0,00	EP EC TR	0,00 0,00 0,00
<b>Totale programma 2</b>	<b>Tutela, valorizzazione e recupero ambientale</b>	RS CP CS	13.334,71 337.557,96 338.334,71	PR PC TP	4.000,00 0,00 4.000,00	R I FPV	0,00 0,00 12.557,96	EP EC TR	9.334,71 0,00 9.334,71

COMUNE DI SORTINO (SR)

Allegato n.10 - Rendiconto della gestione

CONTO DEL BILANCIO - GESTIONE DELLE SPESE ANNO 2022

MISSIONE, PROGRAMMA, TITOLO	DENOMINAZIONE	Residui passivi al 1/1/2022		Pagamenti in c/residui (PR)		Riaccertamento residui (R) (1)		Economie di competenza (ECP=CP-I-FPV)		Residui passivi da esercizi precedenti (EP=RS-PR+R)	
		Previsioni definitive di competenza (CP)		Pagamenti in c/competenza (PC)		Impegni (I) (2)				Residui passivi da esercizio di competenza (EC=I-PC)	
		Previsioni definitive di cassa (CS)		Totale pagamenti (TP=PR+PC)		Fondo pluriennale vincolato (FPV) (3)				Totale residui passivi da riportare (TR=EP+EC)	
<b>9 - 3 Programma 3 Rifiuti</b>											
Titolo 1	Spese correnti	RS CP CS	148.859,46 1.337.594,73 1.486.454,19	PR PC TP	148.859,46 1.142.896,55 1.291.756,01	R I FPV	0,00 1.281.183,33 0,00	ECP	56.411,40	EP EC TR	0,00 138.286,78 138.286,78
Titolo 2	Spese in conto capitale	RS CP CS	0,00 43.500,00 0,00	PR PC TP	0,00 0,00 0,00	R I FPV	0,00 0,00 43.500,00	ECP	0,00	EP EC TR	0,00 0,00 0,00
Titolo 3	Spese per incremento attività finanziarie	RS CP CS	0,00 0,00 0,00	PR PC TP	0,00 0,00 0,00	R I FPV	0,00 0,00 0,00	ECP	0,00	EP EC TR	0,00 0,00 0,00
Titolo 4	Rimborso Prestiti	RS CP CS	0,00 0,00 0,00	PR PC TP	0,00 0,00 0,00	R I FPV	0,00 0,00 0,00	ECP	0,00	EP EC TR	0,00 0,00 0,00
<b>Totale programma 3 Rifiuti</b>											
		RS CP CS	148.859,46 1.381.094,73 1.486.454,19	PR PC TP	148.859,46 1.142.896,55 1.291.756,01	R I FPV	0,00 1.281.183,33 43.500,00	ECP	56.411,40	EP EC TR	0,00 138.286,78 138.286,78
<b>9 - 4 Programma 4 Servizio Idrico Integrato</b>											
Titolo 1	Spese correnti	RS CP CS	72.906,37 1.207.797,79 1.280.704,16	PR PC TP	72.838,21 1.001.239,96 1.074.078,19	R I FPV	0,00 1.205.073,67 0,00	ECP	2.724,12	EP EC TR	68,16 203.833,69 203.901,85
Titolo 2	Spese in conto capitale	RS CP CS	192.651,25 622.310,44 426.845,87	PR PC TP	166.612,60 178.952,70 345.565,30	R I FPV	0,00 225.986,47 388.115,82	ECP	8.208,15	EP EC TR	26.038,65 47.033,77 73.072,42
Titolo 3	Spese per incremento attività finanziarie	RS CP CS	0,00 0,00 0,00	PR PC TP	0,00 0,00 0,00	R I FPV	0,00 0,00 0,00	ECP	0,00	EP EC TR	0,00 0,00 0,00
Titolo 4	Rimborso Prestiti	RS CP CS	0,00 0,00 0,00	PR PC TP	0,00 0,00 0,00	R I FPV	0,00 0,00 0,00	ECP	0,00	EP EC TR	0,00 0,00 0,00

COMUNE DI SORTINO (SR)

Allegato n.10 - Rendiconto della gestione

CONTO DEL BILANCIO - GESTIONE DELLE SPESE ANNO 2022

MISSIONE, PROGRAMMA, TITOLO	DENOMINAZIONE	Residui passivi al 1/1/2022			Pagamenti in c/residui (PR)			Riaccertamento residui (R) (1)		Residui passivi da esercizi precedenti (EP=RS-PR+R)	
		Previsioni definitive di competenza (CP)			Pagamenti in c/competenza (PC)			Impegni (I) (2)		Residui passivi da esercizio di competenza (EC=I-PC)	
		Previsioni definitive di cassa (CS)			Totale pagamenti (TP=PR+PC)			Fondo pluriennale vincolato (FPV) (3)		Totale residui passivi da riportare (TR=EP+EC)	
<b>Totale programma</b>	<b>4 Servizio idrico integrato</b>	RS 265.557,62 CP 1.830.108,23 CS 1.707.550,03	PR 239.450,81 PC 1.180.192,68 TP 1.419.643,49	R 0,00 I 1.431.060,14 FPV 388.115,82	ECP	EP 26.106,81 EC 250.867,46 TR 276.974,27	10.932,27				
<b>9 - 5</b>	<b>Programma 5 Aree protette, parchi naturali, protezione naturalistica e forestazione</b>										
<b>Titolo 1</b>	<b>Spese correnti</b>	RS 0,00 CP 0,00 CS 0,00	PR 0,00 PC 0,00 TP 0,00	R 0,00 I 0,00 FPV 0,00	ECP	EP 0,00 EC 0,00 TR 0,00	0,00				
<b>Titolo 2</b>	<b>Spese in conto capitale</b>	RS 10.009,21 CP 21.319,86 CS 29.599,07	PR 10.009,21 PC 18.270,00 TP 28.279,21	R 0,00 I 18.270,00 FPV 1.730,00	ECP	EP 0,00 EC 1.319,86 TR 0,00	1.319,86				
<b>Titolo 3</b>	<b>Spese per incremento attività finanziarie</b>	RS 0,00 CP 0,00 CS 0,00	PR 0,00 PC 0,00 TP 0,00	R 0,00 I 0,00 FPV 0,00	ECP	EP 0,00 EC 0,00 TR 0,00	0,00				
<b>Titolo 4</b>	<b>Rimborso Prestiti</b>	RS 0,00 CP 0,00 CS 0,00	PR 0,00 PC 0,00 TP 0,00	R 0,00 I 0,00 FPV 0,00	ECP	EP 0,00 EC 0,00 TR 0,00	0,00				
<b>Totale programma</b>	<b>5 Aree protette, parchi naturali, protezione naturalistica e forestazione</b>	RS 10.009,21 CP 21.319,86 CS 29.599,07	PR 10.009,21 PC 18.270,00 TP 28.279,21	R 0,00 I 18.270,00 FPV 1.730,00	ECP	EP 0,00 EC 1.319,86 TR 0,00	1.319,86				
<b>9 - 6</b>	<b>Programma 6 Tutela e valorizzazione delle risorse idriche</b>										
<b>Titolo 1</b>	<b>Spese correnti</b>	RS 0,00 CP 0,00 CS 0,00	PR 0,00 PC 0,00 TP 0,00	R 0,00 I 0,00 FPV 0,00	ECP	EP 0,00 EC 0,00 TR 0,00	0,00				
<b>Titolo 2</b>	<b>Spese in conto capitale</b>	RS 0,00 CP 0,00 CS 0,00	PR 0,00 PC 0,00 TP 0,00	R 0,00 I 0,00 FPV 0,00	ECP	EP 0,00 EC 0,00 TR 0,00	0,00				
<b>Titolo 3</b>	<b>Spese per incremento attività finanziarie</b>	RS 0,00 CP 0,00	PR 0,00 PC 0,00	R 0,00 I 0,00	ECP	EP 0,00 EC 0,00	0,00				

CONTO DEL BILANCIO - GESTIONE DELLE SPESE ANNO 2022

MISSIONE, PROGRAMMA, TITOLO	DENOMINAZIONE	Residui passivi al 1/1/2022 (RS)			Pagamenti in c/residui (PR)		Riaccertamento residui (R) (1)		Economie di competenza (ECP=CP-I-FPV)		Residui passivi da esercizi precedenti (EP=RS-PR+R)	
		Previsioni definitive di competenza (CP)		Previsioni definitive di cassa (CS)	Pagamenti in c/competenza (PC)		Impegni (I) (2)		Totale residui passivi da riportare (TR=EP+EC)		Residui passivi da esercizio di competenza (EC=I-PC)	
		RS	CP	CS	TP	PC	TP	R	I	EP	EC	TR
		CS	0,00	TP	0,00	FPV	0,00	TR	0,00			
Titolo 4	Rimborso Prestiti	RS	0,00	PR	0,00	R	0,00	EP	0,00			
		CP	0,00	PC	0,00	I	0,00	EC	0,00			
		CS	0,00	TP	0,00	FPV	0,00	TR	0,00			
Totale programma	6 Tutela e valorizzazione delle risorse idriche	RS	0,00	PR	0,00	R	0,00	EP	0,00			
		CP	0,00	PC	0,00	I	0,00	EC	0,00			
		CS	0,00	TP	0,00	FPV	0,00	TR	0,00			
9 - 7	Programma 7 Sviluppo sostenibile territorio montano piccoli Comuni											
Titolo 1	Spese correnti	RS	0,00	PR	0,00	R	0,00	EP	0,00			
		CP	0,00	PC	0,00	I	0,00	EC	0,00			
		CS	0,00	TP	0,00	FPV	0,00	TR	0,00			
Titolo 2	Spese in conto capitale	RS	0,00	PR	0,00	R	0,00	EP	0,00			
		CP	0,00	PC	0,00	I	0,00	EC	0,00			
		CS	0,00	TP	0,00	FPV	0,00	TR	0,00			
Titolo 3	Spese per incremento attività finanziarie	RS	0,00	PR	0,00	R	0,00	EP	0,00			
		CP	0,00	PC	0,00	I	0,00	EC	0,00			
		CS	0,00	TP	0,00	FPV	0,00	TR	0,00			
Titolo 4	Rimborso Prestiti	RS	0,00	PR	0,00	R	0,00	EP	0,00			
		CP	0,00	PC	0,00	I	0,00	EC	0,00			
		CS	0,00	TP	0,00	FPV	0,00	TR	0,00			
Totale programma	7 Sviluppo sostenibile territorio montano piccoli Comuni	RS	0,00	PR	0,00	R	0,00	EP	0,00			
		CP	0,00	PC	0,00	I	0,00	EC	0,00			
		CS	0,00	TP	0,00	FPV	0,00	TR	0,00			
9 - 8	Programma 8 Qualità dell'aria e riduzione dell'inquinamento											
Titolo 1	Spese correnti	RS	0,00	PR	0,00	R	0,00	EP	0,00			
		CP	0,00	PC	0,00	I	0,00	EC	0,00			
		CS	0,00	TP	0,00	FPV	0,00	TR	0,00			
Titolo 2	Spese in conto capitale	RS	0,00	PR	0,00	R	0,00	EP	0,00			



COMUNE DI SORTINO (SR)

Allegato n.10 - Rendiconto della gestione

CONTO DEL BILANCIO - GESTIONE DELLE SPESE ANNO 2022

MISSIONE, PROGRAMMA, TITOLO	DENOMINAZIONE	Residui passivi al 1/1/2022 (RS)		Pagamenti in c/residui (PR)		Riaccertamento residui (R) (1)		Economie di competenza (ECP=CP-I-FPV)		Residui passivi da esercizi precedenti (EP=RS-PR+R)		
		Previsioni definitive di competenza (CP)		Pagamenti in c/competenza (PC)		Impegni (I) (2)				Residui passivi da esercizio di competenza (EC=I-PC)		
		CP	CS	PC	TP	I	FPV	ECP		EC	TR	Totale residui passivi da riportare (TR=EP+EC)
		0,00	0,00	0,00	0,00	0,00	0,00	0,00	0,00	0,00	0,00	0,00
		0,00	0,00	0,00	0,00	0,00	0,00	0,00	0,00	0,00	0,00	0,00
<b>10 - 2 Programma 2 Trasporto pubblico locale</b>												
	<b>Spese correnti</b>											
Titolo 1		0,00	0,00	0,00	0,00	0,00	0,00	0,00	0,00	0,00	0,00	0,00
		0,00	0,00	0,00	0,00	0,00	0,00	0,00	0,00	0,00	0,00	0,00
		0,00	0,00	0,00	0,00	0,00	0,00	0,00	0,00	0,00	0,00	0,00
Titolo 2	<b>Spese in conto capitale</b>											
		0,00	0,00	0,00	0,00	0,00	0,00	0,00	0,00	0,00	0,00	0,00
		0,00	0,00	0,00	0,00	0,00	0,00	0,00	0,00	0,00	0,00	0,00
		0,00	0,00	0,00	0,00	0,00	0,00	0,00	0,00	0,00	0,00	0,00
Titolo 3	<b>Spese per incremento attività finanziarie</b>											
		0,00	0,00	0,00	0,00	0,00	0,00	0,00	0,00	0,00	0,00	0,00
		0,00	0,00	0,00	0,00	0,00	0,00	0,00	0,00	0,00	0,00	0,00
		0,00	0,00	0,00	0,00	0,00	0,00	0,00	0,00	0,00	0,00	0,00
Titolo 4	<b>Rimborso Prestiti</b>											
		0,00	0,00	0,00	0,00	0,00	0,00	0,00	0,00	0,00	0,00	0,00
		0,00	0,00	0,00	0,00	0,00	0,00	0,00	0,00	0,00	0,00	0,00
		0,00	0,00	0,00	0,00	0,00	0,00	0,00	0,00	0,00	0,00	0,00
<b>Totale programma 2</b>	<b>Trasporto pubblico locale</b>											
		0,00	0,00	0,00	0,00	0,00	0,00	0,00	0,00	0,00	0,00	0,00
		0,00	0,00	0,00	0,00	0,00	0,00	0,00	0,00	0,00	0,00	0,00
		0,00	0,00	0,00	0,00	0,00	0,00	0,00	0,00	0,00	0,00	0,00
<b>10 - 3 Programma 3 Trasporto per vie d'acqua</b>												
	<b>Spese correnti</b>											
Titolo 1		0,00	0,00	0,00	0,00	0,00	0,00	0,00	0,00	0,00	0,00	0,00
		0,00	0,00	0,00	0,00	0,00	0,00	0,00	0,00	0,00	0,00	0,00
		0,00	0,00	0,00	0,00	0,00	0,00	0,00	0,00	0,00	0,00	0,00
Titolo 2	<b>Spese in conto capitale</b>											
		0,00	0,00	0,00	0,00	0,00	0,00	0,00	0,00	0,00	0,00	0,00
		0,00	0,00	0,00	0,00	0,00	0,00	0,00	0,00	0,00	0,00	0,00
		0,00	0,00	0,00	0,00	0,00	0,00	0,00	0,00	0,00	0,00	0,00
Titolo 3	<b>Spese per incremento attività finanziarie</b>											
		0,00	0,00	0,00	0,00	0,00	0,00	0,00	0,00	0,00	0,00	0,00
		0,00	0,00	0,00	0,00	0,00	0,00	0,00	0,00	0,00	0,00	0,00
		0,00	0,00	0,00	0,00	0,00	0,00	0,00	0,00	0,00	0,00	0,00

COMUNE DI SORTINO (SR)

Allegato n.10 - Rendiconto della gestione

CONTO DEL BILANCIO - GESTIONE DELLE SPESE ANNO 2022

MISSIONE, PROGRAMMA, TITOLO	DENOMINAZIONE	Residui passivi al 1/1/2022 (RS)			Pagamenti in c/residui (PR)			Riaccertamento residui (R) (1)			Residui passivi da esercizi precedenti (EP=RS-PR+R)		
		Previsioni definitive di competenza (CP)			Pagamenti in c/competenza (PC)			Economie di competenza (ECP=CP-I-FPV)			Residui passivi da esercizio di competenza (EC=I-PC)		
		Previsioni definitive di cassa (CS)			Totale pagamenti (TP=PR+PC)			Fondo pluriennale vincolato (FPV) (2)			Totale residui passivi da riportare (TR=EP+EC)		
Titolo 4	Rimborso Prestiti	RS	0,00	PR	0,00	R	0,00	EP	0,00	EC	0,00	TR	0,00
		CP	0,00	PC	0,00	I	0,00	ECP	0,00	EC	0,00		0,00
		CS	0,00	TP	0,00	FPV	0,00			TR	0,00		0,00
<b>Totale programma</b>	<b>3 Trasporto per vie d'acqua</b>	RS	0,00	PR	0,00	R	0,00	EP	0,00	EC	0,00	TR	0,00
		CP	0,00	PC	0,00	I	0,00	ECP	0,00	EC	0,00		0,00
		CS	0,00	TP	0,00	FPV	0,00			TR	0,00		0,00
<b>10 - 4 Programma</b>	<b>4 Altre modalità di trasporto</b>	RS	0,00	PR	0,00	R	0,00	EP	0,00	EC	0,00	TR	0,00
		CP	0,00	PC	0,00	I	0,00	ECP	0,00	EC	0,00		0,00
		CS	0,00	TP	0,00	FPV	0,00			TR	0,00		0,00
Titolo 1	Spese correnti	RS	0,00	PR	0,00	R	0,00	EP	0,00	EC	0,00	TR	0,00
		CP	0,00	PC	0,00	I	0,00	ECP	0,00	EC	0,00		0,00
		CS	0,00	TP	0,00	FPV	0,00			TR	0,00		0,00
Titolo 2	Spese in conto capitale	RS	0,00	PR	0,00	R	0,00	EP	0,00	EC	0,00	TR	0,00
		CP	0,00	PC	0,00	I	0,00	ECP	0,00	EC	0,00		0,00
		CS	0,00	TP	0,00	FPV	0,00			TR	0,00		0,00
Titolo 3	Spese per incremento attività finanziarie	RS	0,00	PR	0,00	R	0,00	EP	0,00	EC	0,00	TR	0,00
		CP	0,00	PC	0,00	I	0,00	ECP	0,00	EC	0,00		0,00
		CS	0,00	TP	0,00	FPV	0,00			TR	0,00		0,00
Titolo 4	Rimborso Prestiti	RS	0,00	PR	0,00	R	0,00	EP	0,00	EC	0,00	TR	0,00
		CP	0,00	PC	0,00	I	0,00	ECP	0,00	EC	0,00		0,00
		CS	0,00	TP	0,00	FPV	0,00			TR	0,00		0,00
<b>Totale programma</b>	<b>4 Altre modalità di trasporto</b>	RS	0,00	PR	0,00	R	0,00	EP	0,00	EC	0,00	TR	0,00
		CP	0,00	PC	0,00	I	0,00	ECP	0,00	EC	0,00		0,00
		CS	0,00	TP	0,00	FPV	0,00			TR	0,00		0,00
<b>10 - 5 Programma</b>	<b>5 Viabilità e infrastrutture stradali</b>	RS	0,00	PR	0,00	R	0,00	EP	0,00	EC	0,00	TR	0,00
		CP	0,00	PC	0,00	I	0,00	ECP	0,00	EC	0,00		0,00
		CS	0,00	TP	0,00	FPV	0,00			TR	0,00		0,00
Titolo 1	Spese correnti	RS	0,00	PR	0,00	R	0,00	EP	0,00	EC	0,00	TR	0,00
		CP	0,00	PC	0,00	I	0,00	ECP	0,00	EC	0,00		0,00
		CS	0,00	TP	0,00	FPV	0,00			TR	0,00		0,00
Titolo 2	Spese in conto capitale	RS	0,00	PR	0,00	R	0,00	EP	0,00	EC	0,00	TR	0,00
		CP	0,00	PC	0,00	I	0,00	ECP	0,00	EC	0,00		0,00
		CS	0,00	TP	0,00	FPV	0,00			TR	0,00		0,00



CONTO DEL BILANCIO - GESTIONE DELLE SPESE ANNO 2022

MISSIONE, PROGRAMMA, TITOLO	DENOMINAZIONE	Residui passivi al 1/1/2022		Pagamenti in c/residui (PR)		Riaccertamento residui (R) (1)		Economie di competenza		Residui passivi da esercizi precedenti	
		Previsioni definitive di competenza (CP)		Pagamenti in c/competenza (PC)		Impegni (I) (2)		(ECP=CP-I-FPV)		Residui passivi da esercizio di competenza (EC=I-PC)	
		Previsioni definitive di cassa (CS)		Totale pagamenti (TP=PR+PC)		Fondo pluriennale vincolato (FPV) (3)				Totale residui passivi da riportare (TR=EP+EC)	
Titolo 3	Spese per incremento attività finanziarie	RS CP CS	0,00 0,00 0,00	PR PC TP	0,00 0,00 0,00	R I FPV	0,00 0,00 0,00	ECP	0,00	EP EC TR	0,00 0,00 0,00
Titolo 4	Rimborso Prestiti	RS CP CS	0,00 0,00 0,00	PR PC TP	0,00 0,00 0,00	R I FPV	0,00 0,00 0,00	ECP	0,00	EP EC TR	0,00 0,00 0,00
Totale programma	5 Viabilità e infrastrutture stradali	RS CP CS	0,00 0,00 0,00	PR PC TP	0,00 0,00 0,00	R I FPV	0,00 0,00 0,00	ECP	0,00	EP EC TR	0,00 0,00 0,00
<b>TOTALE MISSIONE 10</b>	<b>Trasporti e diritto alla mobilità</b>	RS CP CS	0,00 0,00 0,00	PR PC TP	0,00 0,00 0,00	R I FPV	0,00 0,00 0,00	ECP	0,00	EP EC TR	0,00 0,00 0,00
<b>MISSIONE 11 Soccorso civile</b>											
<b>11 - 1 Programma 1 Sistema di protezione civile</b>											
Titolo 1	Spese correnti	RS CP CS	0,00 0,00 0,00	PR PC TP	0,00 0,00 0,00	R I FPV	0,00 0,00 0,00	ECP	0,00	EP EC TR	0,00 0,00 0,00
Titolo 2	Spese in conto capitale	RS CP CS	0,00 0,00 0,00	PR PC TP	0,00 0,00 0,00	R I FPV	0,00 0,00 0,00	ECP	0,00	EP EC TR	0,00 0,00 0,00
Titolo 3	Spese per incremento attività finanziarie	RS CP CS	0,00 0,00 0,00	PR PC TP	0,00 0,00 0,00	R I FPV	0,00 0,00 0,00	ECP	0,00	EP EC TR	0,00 0,00 0,00
Titolo 4	Rimborso Prestiti	RS CP CS	0,00 0,00 0,00	PR PC TP	0,00 0,00 0,00	R I FPV	0,00 0,00 0,00	ECP	0,00	EP EC TR	0,00 0,00 0,00
Totale programma	1 Sistema di protezione civile	RS CP CS	0,00 0,00 0,00	PR PC TP	0,00 0,00 0,00	R I FPV	0,00 0,00 0,00	ECP	0,00	EP EC TR	0,00 0,00 0,00

COMUNE DI SORTINO (SR)

Allegato n.10 - Rendiconto della gestione

CONTO DEL BILANCIO - GESTIONE DELLE SPESE ANNO 2022

MISSIONE, PROGRAMMA, TITOLO	DENOMINAZIONE	Residui passivi al 1/1/2022		Pagamenti in c/residui (PR)		Riaccertamento residui (R) (1)		Residui passivi da esercizi precedenti (EP=RS-PR+R)		
		Previsioni definitive di competenza (CP)		Pagamenti in c/competenza (PC)		Impegni (I) (2)		Residui passivi da esercizio di competenza (EC=I-PPV)		
		Previsioni definitive di cassa (CS)		Totale pagamenti (TP=PR+PC)		Fondo pluriennale vincolato (FPV) (3)		Totale residui passivi da riportare (TR=EP+EC)		
<b>11 - 2 Programma 2 Interventi a seguito di calamità naturali</b>										
Titolo 1	Spese correnti	RS CP CS	0,00 0,00 0,00	PR PC TP	0,00 0,00 0,00	R I FPV	0,00 0,00 0,00	ECP	EP EC TR	0,00 0,00 0,00
Titolo 2	Spese In conto capitale	RS CP CS	0,00 0,00 0,00	PR PC TP	0,00 0,00 0,00	R I FPV	0,00 0,00 0,00	ECP	EP EC TR	0,00 0,00 0,00
Titolo 3	Spese per l'incremento attività finanziarie	RS CP CS	0,00 0,00 0,00	PR PC TP	0,00 0,00 0,00	R I FPV	0,00 0,00 0,00	ECP	EP EC TR	0,00 0,00 0,00
Titolo 4	Rimborso Prestiti	RS CP CS	0,00 0,00 0,00	PR PC TP	0,00 0,00 0,00	R I FPV	0,00 0,00 0,00	ECP	EP EC TR	0,00 0,00 0,00
<b>Totale programma 2 Interventi a seguito di calamità naturali</b>										
RS		0,00		PR	0,00	R	0,00		EP	0,00
CP		0,00		PC	0,00	I	0,00	ECP	EC	0,00
CS		0,00		TP	0,00	FPV	0,00		TR	0,00
<b>TOTALE MISSIONE 11 Soccorso civile</b>										
RS		0,00		PR	0,00	R	0,00		EP	0,00
CP		0,00		PC	0,00	I	0,00	ECP	EC	0,00
CS		0,00		TP	0,00	FPV	0,00		TR	0,00
<b>MISSIONE 12 Diritti sociali, politiche sociali e famiglia</b>										
<b>12 - 1 Programma 1 Interventi per l'infanzia e i minori e per asili nido</b>										
Titolo 1	Spese correnti	RS CP CS	9.951,96 868.558,42 644.629,62	PR PC TP	9.951,96 421.748,76 431.700,72	R I FPV	0,00 531.457,85 235.020,66	ECP	EP EC TR	0,00 109.709,09 109.709,09
Titolo 2	Spese In conto capitale	RS CP CS	29.218,02 28.098,00 40.136,02	PR PC TP	10.000,00 0,00 10.000,00	R I FPV	0,00 10.905,58 17.180,00	ECP	EP EC TR	19.218,02 10.905,58 30.123,60
Titolo 3	Spese per l'incremento attività finanziarie	RS CP	0,00 0,00	PR PC	0,00 0,00	R I	0,00 0,00	ECP	EP EC	0,00 0,00

CONTO DEL BILANCIO - GESTIONE DELLE SPESE ANNO 2022

MISSIONE, PROGRAMMA, TITOLO	DENOMINAZIONE	Residui passivi al 1/1/2022 (RS)		Pagamenti in c/residui (PR)		Riaccertamento residui (R) (1)		Economie di competenza (ECP=CP-I-FPV)		Residui passivi da esercizi precedenti (EP=RS-PR+R)	
		Previsioni definitive di competenza (CP)		Pagamenti in c/competenza (PC)		Impegni (I) (2)				Residui passivi da esercizio di competenza (EC=I-PC)	
		Previsioni definitive di cassa (CS)		Totale pagamenti (TP=PR+PC)		Fondo pluriennale vincolato (FPV) (3)		Totale residui passivi da riportare (TR=EP+EC)		TR	
		CS	TP	PR	TP	FPV	FPV				
TITOLO 4	Rimborso Prestiti	RS	0,00	PR	0,00	R	0,00	EP	0,00	EC	0,00
		CP	0,00	PC	0,00	I	0,00	EC	0,00	TR	0,00
		CS	0,00	TP	0,00	FPV	0,00	TR	0,00		0,00
<b>Totale programma 1</b>	<b>Interventi per l'infanzia e i minori e per asili nido</b>	RS	39.169,98	PR	19.951,96	R	0,00	EP	19.218,02	EC	120.614,67
		CP	896.656,42	PC	421.748,76	I	542.363,43	EC	102.092,33	TR	139.832,69
		CS	684.765,64	TP	441.700,72	FPV	252.200,66				
<b>12 - 2</b>	<b>Programma 2 Interventi per la disabilità</b>										
TITOLO 1	Spese correnti	RS	55.286,02	PR	55.277,66	R	0,00	EP	8,36	EC	112.861,33
		CP	686.552,80	PC	307.222,76	I	420.084,09	EC	131.468,71	TR	112.869,69
		CS	606.838,82	TP	362.500,42	FPV	135.000,00				
TITOLO 2	Spese in conto capitale	RS	0,00	PR	0,00	R	0,00	EP	0,00	EC	0,00
		CP	0,00	PC	0,00	I	0,00	EC	0,00	TR	0,00
		CS	0,00	TP	0,00	FPV	0,00				
TITOLO 3	Spese per incremento attività finanziarie	RS	0,00	PR	0,00	R	0,00	EP	0,00	EC	0,00
		CP	0,00	PC	0,00	I	0,00	EC	0,00	TR	0,00
		CS	0,00	TP	0,00	FPV	0,00				
TITOLO 4	Rimborso Prestiti	RS	0,00	PR	0,00	R	0,00	EP	0,00	EC	0,00
		CP	0,00	PC	0,00	I	0,00	EC	0,00	TR	0,00
		CS	0,00	TP	0,00	FPV	0,00				
<b>Totale programma 2</b>	<b>Interventi per la disabilità</b>	RS	55.286,02	PR	55.277,66	R	0,00	EP	8,36	EC	112.861,33
		CP	686.552,80	PC	307.222,76	I	420.084,09	EC	131.468,71	TR	112.869,69
		CS	606.838,82	TP	362.500,42	FPV	135.000,00				
<b>12 - 3</b>	<b>Programma 3 Interventi per gli anziani</b>										
TITOLO 1	Spese correnti	RS	42.261,33	PR	42.261,33	R	0,00	EP	0,00	EC	61.359,95
		CP	319.575,11	PC	229.332,41	I	290.692,36	EC	1.934,79	TR	61.359,95
		CS	341.899,36	TP	271.593,74	FPV	26.947,96				
TITOLO 2	Spese in conto capitale	RS	0,00	PR	0,00	R	0,00	EP	0,00	EC	0,00



COMUNE DI SORTINO (SR)

Allegato n.10 - Rendiconto della gestione

CONTO DEL BILANCIO - GESTIONE DELLE SPESE ANNO 2022

MISSIONE, PROGRAMMA, TITOLO	DENOMINAZIONE	Residui passivi al 1/1/2022 (RS)		Pagamenti in c/residui (PR)		Riaccertamento residui (R) (1)		Economie di competenza (ECP=CP-I-FPV)		Residui passivi da esercizi precedenti (EP=RS-PR+R)	
		Previsioni definitive di competenza (CP)		Pagamenti in c/competenza (PC)		Impegni (I) (2)				Residui passivi da esercizio di competenza (EC=I-PC)	
		Previsioni definitive di cassa (CS)		Totale pagamenti (TP=PR+PC)		Fondo pluriennale vincolato (FPV) (3)				Totale residui passivi da riportare (TR=EP+EC)	
Titolo 1	<b>Spese correnti</b>	RS	4.000,00	PR	4.000,00	R	0,00			EP	0,00
		CP	5.000,00	PC	4.000,00	I	5.000,00	ECP	0,00	EC	1.000,00
		CS	9.000,00	TP	8.000,00	FPV	0,00			TR	1.000,00
Titolo 2	<b>Spese in conto capitale</b>	RS	0,00	PR	0,00	R	0,00			EP	0,00
		CP	0,00	PC	0,00	I	0,00	ECP	0,00	EC	0,00
		CS	0,00	TP	0,00	FPV	0,00			TR	0,00
Titolo 3	<b>Spese per incremento attività finanziarie</b>	RS	0,00	PR	0,00	R	0,00			EP	0,00
		CP	0,00	PC	0,00	I	0,00	ECP	0,00	EC	0,00
		CS	0,00	TP	0,00	FPV	0,00			TR	0,00
Titolo 4	<b>Rimborso Prestiti</b>	RS	0,00	PR	0,00	R	0,00			EP	0,00
		CP	0,00	PC	0,00	I	0,00	ECP	0,00	EC	0,00
		CS	0,00	TP	0,00	FPV	0,00			TR	0,00
<b>Totale programma 5 Interventi per le famiglie</b>		RS	4.000,00	PR	4.000,00	R	0,00			EP	0,00
		CP	5.000,00	PC	4.000,00	I	5.000,00	ECP	0,00	EC	1.000,00
		CS	9.000,00	TP	8.000,00	FPV	0,00			TR	1.000,00
<b>12 - 6 Programma 6 Interventi per il diritto alla casa</b>											
Titolo 1	<b>Spese correnti</b>	RS	0,00	PR	0,00	R	0,00			EP	0,00
		CP	100,00	PC	0,00	I	0,00	ECP	100,00	EC	0,00
		CS	100,00	TP	0,00	FPV	0,00			TR	0,00
Titolo 2	<b>Spese in conto capitale</b>	RS	0,00	PR	0,00	R	0,00			EP	0,00
		CP	0,00	PC	0,00	I	0,00	ECP	0,00	EC	0,00
		CS	0,00	TP	0,00	FPV	0,00			TR	0,00
Titolo 3	<b>Spese per incremento attività finanziarie</b>	RS	0,00	PR	0,00	R	0,00			EP	0,00
		CP	0,00	PC	0,00	I	0,00	ECP	0,00	EC	0,00
		CS	0,00	TP	0,00	FPV	0,00			TR	0,00
Titolo 4	<b>Rimborso Prestiti</b>	RS	0,00	PR	0,00	R	0,00			EP	0,00
		CP	0,00	PC	0,00	I	0,00	ECP	0,00	EC	0,00
		CS	0,00	TP	0,00	FPV	0,00			TR	0,00
<b>Totale programma 6 Interventi per il diritto alla casa</b>		RS	0,00	PR	0,00	R	0,00			EP	0,00
		CP	0,00	PC	0,00	I	0,00	ECP	0,00	EC	0,00
		CS	0,00	TP	0,00	FPV	0,00			TR	0,00

COMUNE DI SORTINO (SR)

Allegato n.10 - Rendiconto della gestione

CONTO DEL BILANCIO - GESTIONE DELLE SPESE ANNO 2022

MISSIONE, PROGRAMMA, TITOLO	DENOMINAZIONE	Residui passivi al 1/1/2022 (RS)			Pagamenti in c/residui (PR)			Riaccertamento residui (R) (1)			Residui passivi da esercizi precedenti (EP=RS-PR+R)			
		Previsioni definitive di competenza (CP)			Pagamenti in c/competenza (PC)			Economie di competenza (ECP=CP-I-FPV)			Residui passivi da esercizio di competenza (EC=I-PC)			
		Previsioni definitive di cassa (CS)			Totale pagamenti (TP=PR+PC)			Fondo pluriennale vincolato (FPV) (2)			Totale residui passivi da riportare (TR=EP+EC)			
		CP	CS	100,00	PC	TP	0,00	I	0,00	ECP	100,00	EP	EC	TR
<b>12 - 7 Programma 7 Programmazione e governo della rete dei servizi socioassistenziali e sociali</b>														
<b>TITOLO 1 Spese correnti</b>														
		RS	CP	CS	1.410,50	PR	1.410,50	R	0,00	0,00	2.634,25	EP	0,00	0,00
					11.000,00	PC	3.176,50	I	8.365,75	ECP		EC	5.187,25	5.187,25
					12.410,50	TP	4.589,00	FPV	0,00			TR		
<b>TITOLO 2 Spese in conto capitale</b>														
		RS	CP	CS	0,00	PR	0,00	R	0,00	0,00	0,00	EP	0,00	0,00
					0,00	PC	0,00	I	0,00	ECP	0,00	EC	0,00	0,00
					0,00	TP	0,00	FPV	0,00			TR	0,00	0,00
<b>TITOLO 3 Spese per incremento attività finanziarie</b>														
		RS	CP	CS	0,00	PR	0,00	R	0,00	0,00	0,00	EP	0,00	0,00
					0,00	PC	0,00	I	0,00	ECP	0,00	EC	0,00	0,00
					0,00	TP	0,00	FPV	0,00			TR	0,00	0,00
<b>TITOLO 4 Rimborso Prestiti</b>														
		RS	CP	CS	0,00	PR	0,00	R	0,00	0,00	0,00	EP	0,00	0,00
					0,00	PC	0,00	I	0,00	ECP	0,00	EC	0,00	0,00
					0,00	TP	0,00	FPV	0,00			TR	0,00	0,00
<b>Totale programma 7 Programmazione e governo della rete dei servizi socioassistenziali e sociali</b>														
		RS	CP	CS	1.410,50	PR	1.410,50	R	0,00	0,00	2.634,25	EP	0,00	0,00
					11.000,00	PC	3.176,50	I	8.365,75	ECP		EC	5.187,25	5.187,25
					12.410,50	TP	4.589,00	FPV	0,00			TR		
<b>12 - 8 Programma 8 Cooperazione e associazionismo</b>														
<b>TITOLO 1 Spese correnti</b>														
		RS	CP	CS	0,00	PR	0,00	R	0,00	0,00	0,00	EP	0,00	0,00
					0,00	PC	0,00	I	0,00	ECP	0,00	EC	0,00	0,00
					0,00	TP	0,00	FPV	0,00			TR	0,00	0,00
<b>TITOLO 2 Spese in conto capitale</b>														
		RS	CP	CS	0,00	PR	0,00	R	0,00	0,00	0,00	EP	0,00	0,00
					0,00	PC	0,00	I	0,00	ECP	0,00	EC	0,00	0,00
					0,00	TP	0,00	FPV	0,00			TR	0,00	0,00
<b>TITOLO 3 Spese per incremento attività finanziarie</b>														
		RS	CP	CS	0,00	PR	0,00	R	0,00	0,00	0,00	EP	0,00	0,00
					0,00	PC	0,00	I	0,00	ECP	0,00	EC	0,00	0,00
					0,00	TP	0,00	FPV	0,00			TR	0,00	0,00

COMUNE DI SORTINO (SR)

Allegato n.10 - Rendiconto della gestione

CONTO DEL BILANCIO - GESTIONE DELLE SPESE ANNO 2022

MISSIONE, PROGRAMMA, TITOLO	DENOMINAZIONE	Residui passivi al 1/1/2022 (RS)			Pagamenti in c/residui (PR)			Riaccertamento residui (R) (1)			Residui passivi da esercizi precedenti (EP=RS-PR+R)		
		Previsioni definitive di competenza (CP)			Pagamenti in c/competenza (PC)			Impegni (I) (2)			Residui passivi da esercizio di competenza (EC=I-CP)		
		Previsioni definitive di cassa (CS)			Totale pagamenti (TP=PR+PC)			Fondo pluriennale vincolato (FPV) (3)			Totale residui passivi da riportare (TR=EP+EC)		
Titolo 4	Rimborso Prestiti	RS	0,00	PR	0,00	R	0,00	EP	0,00	EC	0,00	TR	0,00
		CP	0,00	PC	0,00	I	0,00	EC	0,00	ECP	0,00	TR	0,00
		CS	0,00	TP	0,00	FPV	0,00	TR	0,00				0,00
<b>Totale programma 8</b>	<b>Cooperazione e associazionismo</b>	RS	0,00	PR	0,00	R	0,00	EP	0,00	EC	0,00	TR	0,00
		CP	0,00	PC	0,00	I	0,00	EC	0,00	ECP	0,00	TR	0,00
		CS	0,00	TP	0,00	FPV	0,00	TR	0,00				0,00
<b>12 - 9 Programma 9</b>	<b>Servizio necroscopico e cimiteriale</b>	RS	6.413,51	PR	6.030,51	R	0,00	EP	0,00	EC	383,00	TR	383,00
Titolo 1	Spese correnti	CP	140.083,25	PC	132.754,83	I	136.182,43	EC	3.900,82	ECP	3.427,60	TR	3.427,60
		CS	146.496,76	TP	138.785,34	FPV	0,00	TR			3.810,60		3.810,60
Titolo 2	Spese in conto capitale	RS	11.053,27	PR	0,00	R	0,00	EP	0,00	EC	11.053,27	TR	11.053,27
		CP	783.472,00	PC	75.545,41	I	491.448,49	EC	100.000,00	ECP	415.903,08	TR	415.903,08
		CS	602.501,76	TP	75.545,41	FPV	192.023,51	TR			428.956,35		428.956,35
Titolo 3	Spese per incremento attività finanziarie	RS	0,00	PR	0,00	R	0,00	EP	0,00	EC	0,00	TR	0,00
		CP	0,00	PC	0,00	I	0,00	EC	0,00	ECP	0,00	TR	0,00
		CS	0,00	TP	0,00	FPV	0,00	TR			0,00		0,00
Titolo 4	Rimborso Prestiti	RS	0,00	PR	0,00	R	0,00	EP	0,00	EC	0,00	TR	0,00
		CP	0,00	PC	0,00	I	0,00	EC	0,00	ECP	0,00	TR	0,00
		CS	0,00	TP	0,00	FPV	0,00	TR			0,00		0,00
<b>Totale programma 9</b>	<b>Servizio necroscopico e cimiteriale</b>	RS	17.466,78	PR	6.030,51	R	0,00	EP	0,00	EC	11.436,27	TR	11.436,27
		CP	923.555,25	PC	208.300,24	I	627.630,92	EC	103.900,82	ECP	419.330,68	TR	419.330,68
		CS	748.998,52	TP	214.330,75	FPV	192.023,51	TR			430.766,95		430.766,95
<b>TOTALE MISSIONE 12</b>	<b>Diritti sociali, politiche sociali e famiglia</b>	RS	165.180,60	PR	133.618,73	R	0,00	EP	0,00	EC	31.561,87	TR	31.561,87
		CP	2.917.209,58	PC	1.246.432,05	I	1.968.343,27	EC	342.694,18	ECP	721.911,22	TR	721.911,22
		CS	2.484.308,83	TP	1.380.050,78	FPV	606.172,13	TR			753.473,09		753.473,09
<b>MISSIONE 13</b>	<b>Tutela della salute</b>												
<b>13 - 7 Programma 7</b>	<b>Ulteriori spese in materia sanitaria</b>												
Titolo 1	Spese correnti	RS	0,00	PR	0,00	R	0,00	EP	0,00	EC	0,00	TR	0,00
		CP	0,00	PC	0,00	I	0,00	EC	0,00	ECP	0,00	TR	0,00
		CS	0,00	TP	0,00	FPV	0,00	TR			0,00		0,00

COMUNE DI SORTINO (SR)

Allegato n.10 - Rendiconto della gestione

CONTO DEL BILANCIO - GESTIONE DELLE SPESE ANNO 2022

MISSIONE, PROGRAMMA, TITOLO	DENOMINAZIONE	Residui passivi al 1/1/2022			Pagamenti in c/residui (PR)			Riaccertamento residui (R) (1)			Residui passivi da esercizi precedenti (EP=RS-PR+R)		
		Previsioni definitive di competenza (CP)			Pagamenti in c/competenza (PC)			Impegni (I) (2)			Residui passivi da esercizio di competenza (EC=I-FPV)		
		Previsioni definitive di cassa (CS)			Totale pagamenti (TP=PR+PC)			Fondo pluriennale vincolato (FPV) (3)			Totale residui passivi da riportare (TR=EP+EC)		
Titolo 2	<i>Spese in conto capitale</i>	RS	0,00	PR	0,00	R	0,00	EP	0,00			0,00	
		CP	0,00	PC	0,00	I	0,00	EC	0,00			0,00	
		CS	0,00	TP	0,00	FPV	0,00	TR	0,00			0,00	
Titolo 3	<i>Spese per incremento attività finanziarie</i>	RS	0,00	PR	0,00	R	0,00	EP	0,00			0,00	
		CP	0,00	PC	0,00	I	0,00	EC	0,00			0,00	
		CS	0,00	TP	0,00	FPV	0,00	TR	0,00			0,00	
Titolo 4	<i>Rimborso Prestiti</i>	RS	0,00	PR	0,00	R	0,00	EP	0,00			0,00	
		CP	0,00	PC	0,00	I	0,00	EC	0,00			0,00	
		CS	0,00	TP	0,00	FPV	0,00	TR	0,00			0,00	
Totale programma 7	<i>Ulteriori spese in materia sanitaria</i>	RS	0,00	PR	0,00	R	0,00	EP	0,00			0,00	
		CP	0,00	PC	0,00	I	0,00	EC	0,00			0,00	
		CS	0,00	TP	0,00	FPV	0,00	TR	0,00			0,00	
TOTALE MISSIONE 13	<i>Tutela della salute</i>	RS	0,00	PR	0,00	R	0,00	EP	0,00			0,00	
		CP	0,00	PC	0,00	I	0,00	EC	0,00			0,00	
		CS	0,00	TP	0,00	FPV	0,00	TR	0,00			0,00	
<b>MISSIONE 14 Sviluppo economico e competitività</b>													
<b>14 - 1 Programma 1 Industria, PMI e Artigianato</b>													
Titolo 1	<i>Spese correnti</i>	RS	0,00	PR	0,00	R	0,00	EP	0,00			0,00	
		CP	0,00	PC	0,00	I	0,00	EC	0,00			0,00	
		CS	0,00	TP	0,00	FPV	0,00	TR	0,00			0,00	
Titolo 2	<i>Spese in conto capitale</i>	RS	0,00	PR	0,00	R	0,00	EP	0,00			0,00	
		CP	0,00	PC	0,00	I	0,00	EC	0,00			0,00	
		CS	0,00	TP	0,00	FPV	0,00	TR	0,00			0,00	
Titolo 3	<i>Spese per incremento attività finanziarie</i>	RS	0,00	PR	0,00	R	0,00	EP	0,00			0,00	
		CP	0,00	PC	0,00	I	0,00	EC	0,00			0,00	
		CS	0,00	TP	0,00	FPV	0,00	TR	0,00			0,00	
Titolo 4	<i>Rimborso Prestiti</i>	RS	0,00	PR	0,00	R	0,00	EP	0,00			0,00	
		CP	0,00	PC	0,00	I	0,00	EC	0,00			0,00	
		CS	0,00	TP	0,00	FPV	0,00	TR	0,00			0,00	



COMUNE DI SORTINO (SR)

Allegato n.10 - Rendiconto della gestione

CONTO DEL BILANCIO - GESTIONE DELLE SPESE ANNO 2022

MISSIONE, PROGRAMMA, TITOLO	DENOMINAZIONE	Residui passivi al 1/1/2022 (RS)		Pagamenti in c/residui (PR)		Riaccertamento residui (R) (1)		Economie di competenza (ECP=CP-I-FPV)		Residui passivi da esercizi precedenti (EP=RS-PR+R)	
		Previsioni definitive di competenza (CP)		Pagamenti in c/competenza (PC)		Impegni (I) (2)				Residui passivi da esercizio di competenza (EC=I-PC)	
		Previsioni definitive di cassa (CS)		Totale pagamenti (TP=PR+PC)		Fondo pluriennale vincolato (FPV) (3)				Totale residui passivi da riportare (TR=EP+EC)	
<b>Totale programma 1</b>	<b>1 Industria, PMI e Artigianato</b>	RS CP CS	0,00 0,00 0,00	PR PC TP	0,00 0,00 0,00	R I FPV	0,00 0,00 0,00	ECP	0,00	EP EC TR	0,00 0,00 0,00
<b>14 - 2 Programma 2</b>	<b>2 Commercio - reti distributive - tutela dei consumatori</b>										
Titolo 1	<b>Spese correnti</b>	RS CP CS	0,00 0,00 0,00	PR PC TP	0,00 0,00 0,00	R I FPV	0,00 0,00 0,00	ECP	0,00	EP EC TR	0,00 0,00 0,00
Titolo 2	<b>Spese in conto capitale</b>	RS CP CS	0,00 0,00 0,00	PR PC TP	0,00 0,00 0,00	R I FPV	0,00 0,00 0,00	ECP	0,00	EP EC TR	0,00 0,00 0,00
Titolo 3	<b>Spese per incremento attività finanziarie</b>	RS CP CS	0,00 0,00 0,00	PR PC TP	0,00 0,00 0,00	R I FPV	0,00 0,00 0,00	ECP	0,00	EP EC TR	0,00 0,00 0,00
Titolo 4	<b>Rimborso Prestiti</b>	RS CP CS	0,00 0,00 0,00	PR PC TP	0,00 0,00 0,00	R I FPV	0,00 0,00 0,00	ECP	0,00	EP EC TR	0,00 0,00 0,00
<b>Totale programma 2</b>	<b>2 Commercio - reti distributive - tutela dei consumatori</b>	RS CP CS	0,00 0,00 0,00	PR PC TP	0,00 0,00 0,00	R I FPV	0,00 0,00 0,00	ECP	0,00	EP EC TR	0,00 0,00 0,00
<b>14 - 3 Programma 3</b>	<b>3 Ricerca e innovazione</b>										
Titolo 1	<b>Spese correnti</b>	RS CP CS	0,00 0,00 0,00	PR PC TP	0,00 0,00 0,00	R I FPV	0,00 0,00 0,00	ECP	0,00	EP EC TR	0,00 0,00 0,00
Titolo 2	<b>Spese in conto capitale</b>	RS CP CS	0,00 0,00 0,00	PR PC TP	0,00 0,00 0,00	R I FPV	0,00 0,00 0,00	ECP	0,00	EP EC TR	0,00 0,00 0,00
Titolo 3	<b>Spese per incremento attività finanziarie</b>	RS CP	0,00 0,00	PR PC	0,00 0,00	R I	0,00 0,00	ECP	0,00	EP EC	0,00 0,00



COMUNE DI SORTINO (SR)

Allegato n.10 - Rendiconto della gestione

CONTO DEL BILANCIO - GESTIONE DELLE SPESE ANNO 2022

MISSIONE, PROGRAMMA, TITOLO	DENOMINAZIONE	Residui passivi al 1/1/2022 (RS)		Pagamenti in c/residui (PR)		Riaccontamento residui (R) (1)		Economie di competenza (ECP=CP-I-FPV)		Residui passivi da esercizi precedenti (EP=RS-PR+R)	
		Previsioni definitive di competenza (CP)		Pagamenti in c/competenza (PC)		Impegni (I) (2)				Residui passivi da esercizio di competenza (EC=L-PC)	
		Previsioni definitive di cassa (CS)		Totale pagamenti (TP=PR+PC)		Fondo pluriennale vincolato (FPV) (3)				Totale residui passivi da riportare (TR=EP+EC)	
Titolo 1	Spese correnti	RS CP CS	0,00 0,00 0,00	PR PC TP	0,00 0,00 0,00	R I FPV	0,00 0,00 0,00	ECP	0,00	EP EC TR	0,00 0,00 0,00
Titolo 2	Spese in conto capitale	RS CP CS	0,00 0,00 0,00	PR PC TP	0,00 0,00 0,00	R I FPV	0,00 0,00 0,00	ECP	0,00	EP EC TR	0,00 0,00 0,00
Titolo 3	Spese per incremento attività finanziarie	RS CP CS	0,00 0,00 0,00	PR PC TP	0,00 0,00 0,00	R I FPV	0,00 0,00 0,00	ECP	0,00	EP EC TR	0,00 0,00 0,00
Titolo 4	Rimborso Prestiti	RS CP CS	0,00 0,00 0,00	PR PC TP	0,00 0,00 0,00	R I FPV	0,00 0,00 0,00	ECP	0,00	EP EC TR	0,00 0,00 0,00
<b>Totale programma 1</b>	<b>Servizi per lo sviluppo del mercato del lavoro</b>	RS CP CS	0,00 0,00 0,00	PR PC TP	0,00 0,00 0,00	R I FPV	0,00 0,00 0,00	ECP	0,00	EP EC TR	0,00 0,00 0,00
<b>15 - 2</b>	<b>Programma 2 Formazione professionale</b>										
Titolo 1	Spese correnti	RS CP CS	0,00 0,00 0,00	PR PC TP	0,00 0,00 0,00	R I FPV	0,00 0,00 0,00	ECP	0,00	EP EC TR	0,00 0,00 0,00
Titolo 2	Spese in conto capitale	RS CP CS	0,00 0,00 0,00	PR PC TP	0,00 0,00 0,00	R I FPV	0,00 0,00 0,00	ECP	0,00	EP EC TR	0,00 0,00 0,00
Titolo 3	Spese per incremento attività finanziarie	RS CP CS	0,00 0,00 0,00	PR PC TP	0,00 0,00 0,00	R I FPV	0,00 0,00 0,00	ECP	0,00	EP EC TR	0,00 0,00 0,00
Titolo 4	Rimborso Prestiti	RS CP CS	0,00 0,00 0,00	PR PC TP	0,00 0,00 0,00	R I FPV	0,00 0,00 0,00	ECP	0,00	EP EC TR	0,00 0,00 0,00
<b>Totale programma 2</b>	<b>Formazione professionale</b>	RS	0,00	PR	0,00	R	0,00		0,00	EP	0,00

COMUNE DI SORTINO (SR)

Allegato n.10 - Rendiconto della gestione

CONTO DEL BILANCIO - GESTIONE DELLE SPESE ANNO 2022

MISSIONE, PROGRAMMA, TITOLO	DENOMINAZIONE	Residui passivi al 1/1/2022 (RS)		Pagamenti in c/residui (PR)		Riaccertamento residui (R) (1)		Economie di competenza (ECP=CP-I-FPV)		Residui passivi da esercizi precedenti (EP=RS-PR+R)	
		Previsioni definitive di competenza (CP)		Pagamenti in c/competenza (PC)		Impegni (I) (2)				Residui passivi da esercizio di competenza (EC=I-PC)	
		CP	CS	PC	TP	I	FPV	ECP		EC	TR
		Previsioni definitive di cassa (CS)		Totale pagamenti (TP=PR+PC)		Fondo pluriennale vincolato (FPV) (3)				Totale residui passivi da riportare (TR=EP+EC)	
		CP	CS	0,00	0,00	0,00	0,00	0,00	0,00	0,00	0,00
		0,00	0,00	0,00	0,00	0,00	0,00	0,00	0,00	0,00	0,00
<b>15 - 3 Programma 3 Sostegno all'occupazione</b>											
<b>TITOLO 1 Spese correnti</b>											
Titolo 1		RS	CP	0,00	0,00	0,00	R	0,00	0,00	0,00	0,00
		0,00	0,00	0,00	0,00	0,00	I	0,00	0,00	0,00	0,00
		0,00	0,00	0,00	0,00	0,00	FPV	0,00	0,00	0,00	0,00
Titolo 2		RS	CP	0,00	0,00	0,00	R	0,00	0,00	0,00	0,00
		0,00	0,00	0,00	0,00	0,00	I	0,00	0,00	0,00	0,00
		0,00	0,00	0,00	0,00	0,00	FPV	0,00	0,00	0,00	0,00
Titolo 3		RS	CP	0,00	0,00	0,00	R	0,00	0,00	0,00	0,00
		0,00	0,00	0,00	0,00	0,00	I	0,00	0,00	0,00	0,00
		0,00	0,00	0,00	0,00	0,00	FPV	0,00	0,00	0,00	0,00
Titolo 4		RS	CP	0,00	0,00	0,00	R	0,00	0,00	0,00	0,00
		0,00	0,00	0,00	0,00	0,00	I	0,00	0,00	0,00	0,00
		0,00	0,00	0,00	0,00	0,00	FPV	0,00	0,00	0,00	0,00
<b>Totale programma 3 Sostegno all'occupazione</b>		RS	CP	0,00	0,00	0,00	R	0,00	0,00	0,00	0,00
		0,00	0,00	0,00	0,00	0,00	I	0,00	0,00	0,00	0,00
		0,00	0,00	0,00	0,00	0,00	FPV	0,00	0,00	0,00	0,00
<b>TOTALE MISSIONE 15 Politiche per il lavoro e la formazione professionale</b>											
		RS	CP	0,00	0,00	0,00	R	0,00	0,00	0,00	0,00
		0,00	0,00	0,00	0,00	0,00	I	0,00	0,00	0,00	0,00
		0,00	0,00	0,00	0,00	0,00	FPV	0,00	0,00	0,00	0,00
<b>16 - 1 MISSIONE 16 Agricoltura, politiche agroalimentari e pesca</b>											
<b>Programma 1 Sviluppo del settore agricolo e del sistema agroalimentare</b>											
Titolo 1		RS	CP	24,60	1,100,00	24,60	R	0,00	0,00	0,00	0,00
		0,00	0,00	1,100,00	519,73	1,100,00	I	1,100,00	0,00	0,00	580,27
		0,00	0,00	1,124,60	544,33	0,00	FPV	0,00	0,00	0,00	580,27
Titolo 2		RS	CP	0,00	0,00	0,00	R	0,00	0,00	0,00	0,00
		0,00	0,00	0,00	0,00	0,00	I	0,00	0,00	0,00	0,00
		0,00	0,00	0,00	0,00	0,00	FPV	0,00	0,00	0,00	0,00

COMUNE DI SORTINO (SR)

Allegato n.10 - Rendiconto della gestione

CONTO DEL BILANCIO - GESTIONE DELLE SPESE ANNO 2022

MISSIONE, PROGRAMMA, TITOLO	DENOMINAZIONE	Residui passivi al 1/1/2022 (RS)		Pagamenti in c/residui (PR)		Riaccertamento residui (R) (1)		Economie di competenza (ECP=CP-I-FPV)		Residui passivi da esercizi precedenti (EP=RS-PR+R)	
		Previsioni definitive di competenza (CP)		Pagamenti in c/competenza (PC)		Impegni (I) (2)				Residui passivi da esercizio di competenza (EC=L-PC)	
		Previsioni definitive di cassa (CS)		Totale pagamenti (TP=PR+PC)		Fondo pluriennale vincolato (FPV) (3)		Totale residui passivi da riportare (TR=EP+EC)			
TITOLO 3	Spese per incremento attività finanziarie	RS CP CS	0,00 0,00 0,00	PR PC TP	0,00 0,00 0,00	R I FPV	0,00 0,00 0,00	ECP	0,00	EP EC TR	0,00 0,00 0,00
TITOLO 4	Rimborso Prestiti	RS CP CS	0,00 0,00 0,00	PR PC TP	0,00 0,00 0,00	R I FPV	0,00 0,00 0,00	ECP	0,00	EP EC TR	0,00 0,00 0,00
<b>Totale programma 1</b>	<b>Sviluppo del settore agricolo e del sistema agroalimentare</b>	RS CP CS	24,60 1.100,00 1.124,60	PR PC TP	24,60 519,73 544,33	R I FPV	0,00 1.100,00 0,00	ECP	0,00	EP EC TR	0,00 580,27 580,27
<b>16 - 2</b>	<b>Programma 2 Caccia e pesca</b>										
TITOLO 1	Spese correnti	RS CP CS	0,00 0,00 0,00	PR PC TP	0,00 0,00 0,00	R I FPV	0,00 0,00 0,00	ECP	0,00	EP EC TR	0,00 0,00 0,00
TITOLO 2	Spese in conto capitale	RS CP CS	0,00 0,00 0,00	PR PC TP	0,00 0,00 0,00	R I FPV	0,00 0,00 0,00	ECP	0,00	EP EC TR	0,00 0,00 0,00
TITOLO 3	Spese per incremento attività finanziarie	RS CP CS	0,00 0,00 0,00	PR PC TP	0,00 0,00 0,00	R I FPV	0,00 0,00 0,00	ECP	0,00	EP EC TR	0,00 0,00 0,00
TITOLO 4	Rimborso Prestiti	RS CP CS	0,00 0,00 0,00	PR PC TP	0,00 0,00 0,00	R I FPV	0,00 0,00 0,00	ECP	0,00	EP EC TR	0,00 0,00 0,00
<b>Totale programma 2</b>	<b>Caccia e pesca</b>	RS CP CS	0,00 0,00 0,00	PR PC TP	0,00 0,00 0,00	R I FPV	0,00 0,00 0,00	ECP	0,00	EP EC TR	0,00 0,00 0,00
<b>TOTALE MISSIONE 16</b>	<b>Agricoltura, politiche agroalimentari e pesca</b>	RS CP CS	24,60 1.100,00 1.124,60	PR PC TP	24,60 519,73 544,33	R I FPV	0,00 1.100,00 0,00	ECP	0,00	EP EC TR	0,00 580,27 580,27
<b>MISSIONE 17</b>	<b>Energia e diversificazione delle fonti energetiche</b>										

COMUNE DI SORTINO (SR)

Allegato n.10 - Rendiconto della gestione

CONTO DEL BILANCIO - GESTIONE DELLE SPESE ANNO 2022

MISSIONE, PROGRAMMA, TITOLO	DENOMINAZIONE	Residui passivi al 1/1/2022 (RS)			Pagamenti in c/residui (PR)			Riaccertamento residui (R) (1)			Residui passivi da esercizi precedenti (EP=RS-PR+R)		
		Previsioni definitive di competenza (CP)			Pagamenti in c/competenza (PC)			Impegni (I) (2)			Residui passivi da esercizio di competenza (EC=I-PC)		
		Previsioni definitive di cassa (CS)			Totale pagamenti (TP=PR+PC)			Fondo pluriennale vincolato (FPV) (3)			Totale residui passivi da riportare (TR=EP+EC)		
<b>17 - 1</b>	<b>Programma 1</b>	<b>Fonti energetiche</b>											
	<b>TITOLO 1</b>	<b>Spese correnti</b>											
		RS	0,00	PR	0,00	R	0,00	EP	0,00	EC	0,00	TR	0,00
		CP	0,00	PC	0,00	I	0,00	ECP	0,00	EC	0,00	TR	0,00
		CS	0,00	TP	0,00	FPV	0,00						0,00
	<b>TITOLO 2</b>	RS	75.680,29	PR	66.566,94	R	0,00	EP	9.113,35	EC	243.875,04	TR	252.988,39
		CP	3.000.954,24	PC	75.730,07	I	319.605,11	ECP	21.384,79	EC	243.875,04	TR	252.988,39
		CS	414.081,36	TP	142.297,01	FPV	2.659.964,34						
	<b>TITOLO 3</b>	RS	0,00	PR	0,00	R	0,00	EP	0,00	EC	0,00	TR	0,00
		CP	0,00	PC	0,00	I	0,00	ECP	0,00	EC	0,00	TR	0,00
		CS	0,00	TP	0,00	FPV	0,00						0,00
	<b>TITOLO 4</b>	RS	0,00	PR	0,00	R	0,00	EP	0,00	EC	0,00	TR	0,00
		CP	0,00	PC	0,00	I	0,00	ECP	0,00	EC	0,00	TR	0,00
		CS	0,00	TP	0,00	FPV	0,00						0,00
	<b>TITOLO 1</b>	RS	75.680,29	PR	66.566,94	R	0,00	EP	9.113,35	EC	243.875,04	TR	252.988,39
		CP	3.000.954,24	PC	75.730,07	I	319.605,11	ECP	21.384,79	EC	243.875,04	TR	252.988,39
		CS	414.081,36	TP	142.297,01	FPV	2.659.964,34						
<b>TOTALE MISSIONE 17</b>	<b>Energia e diversificazione delle fonti energetiche</b>	RS	75.680,29	PR	66.566,94	R	0,00	EP	9.113,35	EC	243.875,04	TR	252.988,39
		CP	3.000.954,24	PC	75.730,07	I	319.605,11	ECP	21.384,79	EC	243.875,04	TR	252.988,39
		CS	414.081,36	TP	142.297,01	FPV	2.659.964,34						
<b>18 - 1</b>	<b>MISSIONE 18</b>	<b>Relazioni con le altre autonomie territoriali e locali</b>											
	<b>Programma 1</b>	<b>Relazioni finanziarie con le altre autonomie territoriali</b>											
	<b>TITOLO 1</b>	<b>Spese correnti</b>											
		RS	0,00	PR	0,00	R	0,00	EP	0,00	EC	0,00	TR	0,00
		CP	0,00	PC	0,00	I	0,00	ECP	0,00	EC	0,00	TR	0,00
		CS	0,00	TP	0,00	FPV	0,00						0,00
	<b>TITOLO 2</b>	RS	0,00	PR	0,00	R	0,00	EP	0,00	EC	0,00	TR	0,00
		CP	0,00	PC	0,00	I	0,00	ECP	0,00	EC	0,00	TR	0,00
		CS	0,00	TP	0,00	FPV	0,00						0,00
	<b>TITOLO 3</b>	RS	0,00	PR	0,00	R	0,00	EP	0,00	EC	0,00	TR	0,00
		CP	0,00	PC	0,00	I	0,00	ECP	0,00	EC	0,00	TR	0,00
		CS	0,00	TP	0,00	FPV	0,00						0,00

CONTO DEL BILANCIO - GESTIONE DELLE SPESE ANNO 2022

MISSIONE, PROGRAMMA, TITOLO	DENOMINAZIONE	Residui passivi al 1/1/2022		Pagamenti in c/residui (PR)		Riaccertamento residui (R) (1)		Economie di competenza (ECP=CP-IFPV)		Residui passivi da esercizi precedenti (EP=RS-PR+R)	
		Previsioni definitive di competenza (CP)		Pagamenti in c/competenza (PC)		Impegni (I) (2)				Residui passivi da esercizio di competenza (EC=I-PC)	
		Previsioni definitive di cassa (CS)		Totale pagamenti (TP=PR+PC)		Fondo pluriennale vincolato (FPV) (3)		Totale residui passivi da riportare (TR=EP+EC)		TR	
		CS	TP	0,00	TP	0,00	FPV	0,00	FPV	0,00	TR
Titolo 4	Rimborso Prestiti	RS CP CS	0,00 0,00 0,00	PR PC TP	0,00 0,00 0,00	R I FPV	0,00 0,00 0,00	ECP	0,00	EP EC TR	0,00 0,00 0,00
Totale programma	1 Relazioni finanziarie con le altre autonomie territoriali	RS CP CS	0,00 0,00 0,00	PR PC TP	0,00 0,00 0,00	R I FPV	0,00 0,00 0,00	ECP	0,00	EP EC TR	0,00 0,00 0,00
<b>TOTALE MISSIONE 18</b>	<b>Relazioni con le altre autonomie territoriali e locali</b>	RS CP CS	0,00 0,00 0,00	PR PC TP	0,00 0,00 0,00	R I FPV	0,00 0,00 0,00	ECP	0,00	EP EC TR	0,00 0,00 0,00
<b>MISSIONE 19 - Relazioni Internazionali e Cooperazione allo sviluppo</b>											
19 - 1	Programma 1 Relazioni Internazionali e Cooperazione allo sviluppo										
Titolo 1	Spese correnti	RS CP CS	0,00 0,00 0,00	PR PC TP	0,00 0,00 0,00	R I FPV	0,00 0,00 0,00	ECP	0,00	EP EC TR	0,00 0,00 0,00
Titolo 2	Spese in conto capitale	RS CP CS	0,00 0,00 0,00	PR PC TP	0,00 0,00 0,00	R I FPV	0,00 0,00 0,00	ECP	0,00	EP EC TR	0,00 0,00 0,00
Titolo 3	Spese per incremento attività finanziarie	RS CP CS	0,00 0,00 0,00	PR PC TP	0,00 0,00 0,00	R I FPV	0,00 0,00 0,00	ECP	0,00	EP EC TR	0,00 0,00 0,00
Titolo 4	Rimborso Prestiti	RS CP CS	0,00 0,00 0,00	PR PC TP	0,00 0,00 0,00	R I FPV	0,00 0,00 0,00	ECP	0,00	EP EC TR	0,00 0,00 0,00
Totale programma	1 Relazioni Internazionali e Cooperazione allo sviluppo	RS CP CS	0,00 0,00 0,00	PR PC TP	0,00 0,00 0,00	R I FPV	0,00 0,00 0,00	ECP	0,00	EP EC TR	0,00 0,00 0,00
<b>TOTALE MISSIONE 19</b>	<b>Relazioni Internazionali</b>	RS CP	0,00 0,00	PR PC	0,00 0,00	R I	0,00 0,00	ECP	0,00	EP EC	0,00 0,00

COMUNE DI SORTINO (SR)

Allegato n.10 - Rendiconto della gestione

CONTO DEL BILANCIO - GESTIONE DELLE SPESE ANNO 2022

MISSIONE, PROGRAMMA, TITOLO	DENOMINAZIONE	Residui passivi al 1/1/2022 (RS)		Pagamenti in c/residui (PR)		Riaccertamento residui (R) (1)		Economie di competenza (ECP=CP-I-FPV)		Residui passivi da esercizi precedenti (EP=RS-PR+R)		
		Previsioni definitive di competenza (CP)		Pagamenti in c/competenza (PC)		Impegni (I) (2)				Residui passivi da esercizio di competenza (EC=I-PC)		
		Previsioni definitive di cassa (CS)		Totale pagamenti (TP=PR+PC)		Fondo pluriennale vincolato (FPV) (3)				Totale residui passivi da riportare (TR=EP+EC)		
		RS	CP	PR	PC	TP	FPV	R	I	EP	EC	TR
<b>MISSIONE 20 Fondi e accantonamenti</b>												
<b>20 - 1 Programma 1 Fondo di riserva</b>												
<b>Titolo 1 Spese correnti</b>												
		RS	CP	PR	PC	TP	FPV	R	I	EP	EC	TR
		0,00	30.950,07	0,00	0,00	0,00	0,00	0,00	0,00	0,00	0,00	0,00
		CS	45.225,54	0,00	0,00	0,00	0,00	0,00	0,00	30.950,07	0,00	0,00
<b>Titolo 2 Spese in conto capitale</b>												
		RS	CP	PR	PC	TP	FPV	R	I	EP	EC	TR
		0,00	0,00	0,00	0,00	0,00	0,00	0,00	0,00	0,00	0,00	0,00
		CS	0,00	0,00	0,00	0,00	0,00	0,00	0,00	0,00	0,00	0,00
<b>Totale programma 1 Fondo di riserva</b>												
		RS	CP	PR	PC	TP	FPV	R	I	EP	EC	TR
		0,00	30.950,07	0,00	0,00	0,00	0,00	0,00	0,00	0,00	0,00	0,00
		CS	45.225,54	0,00	0,00	0,00	0,00	0,00	0,00	30.950,07	0,00	0,00
<b>20 - 2 Programma 2 Fondo crediti di dubbia esigibilità</b>												
<b>Titolo 1 Spese correnti</b>												
		RS	CP	PR	PC	TP	FPV	R	I	EP	EC	TR
		0,00	467.071,95	0,00	0,00	0,00	0,00	0,00	0,00	0,00	0,00	0,00
		CS	0,00	0,00	0,00	0,00	0,00	0,00	0,00	467.071,95	0,00	0,00
<b>Titolo 2 Spese in conto capitale</b>												
		RS	CP	PR	PC	TP	FPV	R	I	EP	EC	TR
		0,00	0,00	0,00	0,00	0,00	0,00	0,00	0,00	0,00	0,00	0,00
		CS	0,00	0,00	0,00	0,00	0,00	0,00	0,00	0,00	0,00	0,00
<b>Totale programma 2 Fondo crediti di dubbia esigibilità</b>												
		RS	CP	PR	PC	TP	FPV	R	I	EP	EC	TR
		0,00	467.071,95	0,00	0,00	0,00	0,00	0,00	0,00	0,00	0,00	0,00
		CS	0,00	0,00	0,00	0,00	0,00	0,00	0,00	467.071,95	0,00	0,00
<b>20 - 3 Programma 3 Altri fondi</b>												
<b>Titolo 1 Spese correnti</b>												
		RS	CP	PR	PC	TP	FPV	R	I	EP	EC	TR
		0,00	43.379,80	0,00	0,00	0,00	0,00	0,00	0,00	0,00	0,00	0,00
		CS	0,00	0,00	0,00	0,00	0,00	0,00	0,00	43.379,80	0,00	0,00
<b>Titolo 2 Spese in conto capitale</b>												
		RS	CP	PR	PC	TP	FPV	R	I	EP	EC	TR
		0,00	0,00	0,00	0,00	0,00	0,00	0,00	0,00	0,00	0,00	0,00
		CS	0,00	0,00	0,00	0,00	0,00	0,00	0,00	0,00	0,00	0,00



CONTO DEL BILANCIO - GESTIONE DELLE SPESE ANNO 2022

MISSIONE, PROGRAMMA, TITOLO	DENOMINAZIONE	Residui passivi al 1/1/2022 (RS)			Pagamenti in c/residui (PR)			Riaccertamento residui (R) (1)			Residui passivi da esercizi precedenti (EP=RS-PR+R)		
		Previsioni definitive di competenza (CP)			Pagamenti in c/competenza (PC)			Impegni (I) (2)			Economie di competenza (ECP=CP-I-FPV)		
		Previsioni definitive di cassa (CS)			Totale pagamenti (TP=PR+PC)			Fondo pluriennale vincolato (FPV) (3)			Totale residui passivi da riportare (TR=EP+EC)		
Titolo 4	Rimborso Prestiti	RS	0,00	PR	0,00	R	0,00	EP	0,00	EC	0,00	TR	0,00
		CP	0,00	PC	0,00	I	0,00	ECP	0,00	EC	0,00	TR	0,00
		CS	0,00	TP	0,00	FPV	0,00						
<b>Totale programma 3</b>	<b>Altri fondi</b>	RS	0,00	PR	0,00	R	0,00	EP	0,00	EC	0,00	TR	0,00
		CP	43.379,80	PC	0,00	I	0,00	ECP	43.379,80	EC	0,00	TR	0,00
		CS	0,00	TP	0,00	FPV	0,00						
<b>TOTALE MISSIONE 20</b>	<b>Fondi e accantonamenti</b>	RS	0,00	PR	0,00	R	0,00	EP	0,00	EC	0,00	TR	0,00
		CP	541.401,82	PC	0,00	I	0,00	ECP	541.401,82	EC	0,00	TR	0,00
		CS	45.225,54	TP	0,00	FPV	0,00						
<b>MISSIONE 50 Debito pubblico</b>													
<b>50 - 1 Programma 1 Quota interessi ammortamento mutui e prestiti obbligazionari</b>													
Titolo 1	Spese correnti	RS	0,00	PR	0,00	R	0,00	EP	0,00	EC	0,00	TR	0,00
		CP	0,00	PC	0,00	I	0,00	ECP	0,00	EC	0,00	TR	0,00
		CS	0,00	TP	0,00	FPV	0,00						
<b>Totale programma 1</b>	<b>Quota interessi ammortamento mutui e prestiti obbligazionari</b>	RS	0,00	PR	0,00	R	0,00	EP	0,00	EC	0,00	TR	0,00
		CP	0,00	PC	0,00	I	0,00	ECP	0,00	EC	0,00	TR	0,00
		CS	0,00	TP	0,00	FPV	0,00						
<b>50 - 2 Programma 2 Quota capitale ammortamento mutui e prestiti obbligazionari</b>													
Titolo 4	Rimborso Prestiti	RS	0,00	PR	0,00	R	0,00	EP	0,00	EC	0,00	TR	0,00
		CP	131.432,40	PC	131.432,40	I	131.432,40	ECP	0,00	EC	0,00	TR	0,00
		CS	131.432,40	TP	131.432,40	FPV	0,00						
<b>Totale programma 2</b>	<b>Quota capitale ammortamento mutui e prestiti obbligazionari</b>	RS	0,00	PR	0,00	R	0,00	EP	0,00	EC	0,00	TR	0,00
		CP	131.432,40	PC	131.432,40	I	131.432,40	ECP	0,00	EC	0,00	TR	0,00
		CS	131.432,40	TP	131.432,40	FPV	0,00						
<b>TOTALE MISSIONE 50</b>	<b>Debito pubblico</b>	RS	0,00	PR	0,00	R	0,00	EP	0,00	EC	0,00	TR	0,00
		CP	131.432,40	PC	131.432,40	I	131.432,40	ECP	0,00	EC	0,00	TR	0,00
		CS	131.432,40	TP	131.432,40	FPV	0,00						
<b>MISSIONE 60 Anticipazioni finanziarie</b>													
<b>60 - 1 Programma 1 Restituzione anticipazione di tesoreria</b>													
		RS	0,00	PR	0,00	R	0,00	EP	0,00	EC	0,00	TR	0,00
		CP	131.432,40	PC	131.432,40	I	131.432,40	ECP	0,00	EC	0,00	TR	0,00
		CS	131.432,40	TP	131.432,40	FPV	0,00						

COMUNE DI SORTINO (SR)

Allegato n.10 - Rendiconto della gestione

CONTO DEL BILANCIO - GESTIONE DELLE SPESE ANNO 2022

MISSIONE, PROGRAMMA, TITOLO	DENOMINAZIONE	Residui passivi al 1/1/2022		Pagamenti in c/residui (PR)		Riaccertamento residui (R) (1)		Residui passivi da esercizi precedenti (EP=RS-PR+R)		
		Previsioni definitive di competenza (CF)		Pagamenti in c/competenza (PC)		Impegni (I) (2)		Residui passivi da esercizio di competenza (EC=CP-I-FPV)		
		Previsioni definitive di cassa (CS)		Totale pagamenti (TP=PR+PC)		Fondo pluriennale vincolato (FPV) (3)		Totale residui passivi da riportare (TR=EP+EC)		
Titolo 1	Spese correnti	RS	0,00	PR	0,00	R	0,00	EP	0,00	
		CP	0,00	PC	0,00	I	0,00	EC	0,00	
		CS	0,00	TP	0,00	FPV	0,00	TR	0,00	
Titolo 5	Chiusura Anticipazioni ricevute da Istituto tesoriere/cassiere	RS	0,00	PR	0,00	R	0,00	EP	0,00	
		CP	3.000.000,00	PC	0,00	I	0,00	EC	0,00	
		CS	3.000.000,00	TP	0,00	FPV	0,00	TR	0,00	
Totale programma	1	Restituzione anticipazione di tesoreria	RS	0,00	PR	0,00	R	0,00	EP	0,00
			CP	3.000.000,00	PC	0,00	I	0,00	EC	0,00
			CS	3.000.000,00	TP	0,00	FPV	0,00	TR	0,00
<b>TOTALE MISSIONE 60</b>		RS	0,00	PR	0,00	R	0,00	EP	0,00	
		CP	3.000.000,00	PC	0,00	I	0,00	EC	0,00	
		CS	3.000.000,00	TP	0,00	FPV	0,00	TR	0,00	
<b>MISSIONE 99 Servizi per conto terzi</b>		RS	0,00	PR	0,00	R	0,00	EP	0,00	
<b>99 - 1 Programma</b>		CP	3.000.000,00	PC	0,00	I	0,00	EC	0,00	
		CS	3.000.000,00	TP	0,00	FPV	0,00	TR	0,00	
Titolo 7	Uscite per conto terzi e partite di giro	RS	271.570,77	PR	19.851,79	R	0,00	EP	251.718,98	
		CP	5.355.000,00	PC	1.869.061,61	I	1.990.264,88	EC	121.203,27	
		CS	5.626.570,77	TP	1.888.913,40	FPV	0,00	TR	372.922,25	
Totale programma	1	Servizi per conto terzi e Partite di giro	RS	271.570,77	PR	19.851,79	R	0,00	EP	251.718,98
			CP	5.355.000,00	PC	1.869.061,61	I	1.990.264,88	EC	121.203,27
			CS	5.626.570,77	TP	1.888.913,40	FPV	0,00	TR	372.922,25
<b>TOTALE MISSIONE 99</b>		RS	271.570,77	PR	19.851,79	R	0,00	EP	251.718,98	
		CP	5.355.000,00	PC	1.869.061,61	I	1.990.264,88	EC	121.203,27	
		CS	5.626.570,77	TP	1.888.913,40	FPV	0,00	TR	372.922,25	
<b>TOTALE DELLE MISSIONI</b>		RS	4.273.531,61	PR	2.583.178,88	R	-5.821,00	EP	1.684.531,73	
		CP	31.344.825,39	PC	9.493.355,91	I	13.019.603,89	EC	3.526.247,98	
		CS	25.747.927,71	TP	12.076.534,79	FPV	9.122.757,27	TR	5.210.779,71	
<b>TOTALE GENERALE DELLE SPESE</b>		RS	4.273.531,61	PR	2.583.178,88	R	-5.821,00	EP	1.684.531,73	
		CP	31.344.825,39	PC	9.493.355,91	I	13.019.603,89	EC	3.526.247,98	
		CS	25.747.927,71	TP	12.076.534,79	FPV	9.122.757,27	TR	5.210.779,71	

CONTO DEL BILANCIO - GESTIONE DELLE SPESE ANNO 2022

MISSIONE, PROGRAMMA, TITOLO	DENOMINAZIONE	Residui passivi al 1/1/2022 (RS)		Pagamenti in c/residui (PR)		Riaccertamento residui (R) (1)		Economie di competenza (ECP=CP-I-FPV)		Residui passivi da esercizi precedenti (EP=RS-PR+R)	
		Previsioni definitive di competenza (CP)		Pagamenti in c/competenza (PC)		Impegni (I) (2)				Residui passivi da esercizio di competenza (EC=I-PC)	
		Previsioni definitive di cassa (CS)		Totale pagamenti (TP=PR+PC)		Fondo pluriennale vincolato (FPV) (3)				Totale residui passivi da riportare (TR=EP+EC)	

- 1) Indicare l'ammontare complessivo derivante dal riaccertamento dei residui (l'importo dei debiti definitivamente cancellati dalle scritture). Non riguarda il riaccertamento di impegni di competenza dell'esercizio cui si riferisce il rendiconto. In sede di riaccertamento dei residui non può essere effettuata una rettifica in aumento dei residui passivi se non nei casi espressamente consentiti (Principio contabile applicato della contabilità finanziaria 9.1 di cui all'Allegato n. 2). Le rettifiche in aumento sono indicate con il segno "+", le rettifiche in riduzione sono indicate con il segno "-".
- 2) Indicare gli impegni imputati contabilmente all'esercizio cui il rendiconto si riferisce al netto dei debiti che, in occasione del riaccertamento ordinario dei residui effettuato ai sensi dell'articolo 7, comma 3, del DPCM 28 dicembre 2011, risultassero non esigibili. Reimputati agli esercizi in cui le obbligazioni risultano esigibili.
- 3) Indicare l'importo corrispondente agli impegni imputati agli esercizi successivi finanziati con il fondo pluriennale vincolato.
- 4) Solo per le Regioni e le Province autonome. L'importo del disavanzo da debito autorizzato e non contratto non è compreso nella voce precedente, concettualmente il disavanzo di amministrazione.

Allegato n.10 - Rendiconto della gestione  
**CONTO DEL BILANCIO - RIEPILOGO GENERALE DELLE SPESE PER MISSIONE ANNO 2022**

MISSIONE	DENOMINAZIONE	Residui passivi al 1/1/2022		Pagamenti in c/residui (PR)		Riaccertamento residui (R)		Residui passivi da esercizi precedenti (EP=RS-PR+R)	
		Previsioni definitive di competenza (CP)		Pagamenti in c/competenza (PC)		Impegni (I)		Residui passivi da esercizio di competenza (EC=L-PC)	
		Previsioni definitive di cassa (CS)	Totale pagamenti (TP=PR+PC)	Fondo pluriennale vincolato (FPV)		Economie di competenza (ECP=CP-I-FPV)		Totale residui passivi da riportare (TR=EP+EC)	
<b>DISAVANZO DI AMMINISTRAZIONE</b>		CP	0,00						
<b>DISAVANZO DERIVANTE DA DEBITO AUTORIZZATO E NON CONTRATTO (1)</b>		CP	0,00						
<b>MISSIONE 1</b>	<b>Servizi istituzionali, generali e di gestione</b>	RS	998.583,65	PR	578.263,74	R	-55,00	EP	420.264,91
		CP	3.832.859,81	PC	2.571.429,58	I	3.015.291,56	EC	443.861,98
		CS	4.466.080,88	TP	3.149.693,32	FPV	201.463,71	TR	864.126,89
<b>MISSIONE 2</b>	<b>Giustizia</b>	RS	44,26	PR	44,26	R	0,00	EP	0,00
		CP	1.000,00	PC	399,22	I	800,00	EC	400,78
		CS	1.044,26	TP	443,48	FPV	0,00	TR	400,78
<b>MISSIONE 3</b>	<b>Ordine pubblico e sicurezza</b>	RS	40.315,23	PR	32.988,35	R	0,00	EP	7.326,88
		CP	374.454,08	PC	344.362,41	I	359.647,43	EC	13.285,02
		CS	411.128,82	TP	377.350,76	FPV	9.035,81	TR	22.611,90
<b>MISSIONE 4</b>	<b>Istruzione e diritto allo studio</b>	RS	478.478,13	PR	380.315,43	R	0,00	EP	98.162,70
		CP	5.848.397,12	PC	324.189,50	I	1.763.531,27	EC	1.439.341,77
		CS	2.091.323,42	TP	704.504,93	FPV	3.987.057,69	TR	1.537.504,47
<b>MISSIONE 5</b>	<b>Tutela e valorizzazione dei beni e attività culturali</b>	RS	68.292,26	PR	65.358,71	R	0,00	EP	2.933,55
		CP	169.154,52	PC	149.899,70	I	150.936,51	EC	1.036,81
		CS	221.848,66	TP	215.258,41	FPV	15.598,12	TR	3.970,36
<b>MISSIONE 6</b>	<b>Politiche giovanili, sport e tempo libero</b>	RS	416.767,20	PR	243.954,54	R	-4.400,00	EP	168.412,66
		CP	286.561,70	PC	43.100,71	I	65.181,21	EC	22.080,50
		CS	481.973,41	TP	287.055,25	FPV	221.355,49	TR	190.493,16
<b>MISSIONE 7</b>	<b>Turismo</b>	RS	14.666,34	PR	12.004,94	R	-1.366,00	EP	1.295,40
		CP	373.477,43	PC	170.272,03	I	189.169,03	EC	18.897,00
		CS	237.831,33	TP	182.276,97	FPV	150.312,44	TR	20.192,40
<b>MISSIONE 8</b>	<b>Assetto del territorio ed edilizia abitativa</b>	RS	1.306.167,28	PR	647.867,37	R	0,00	EP	658.299,91
		CP	1.838.049,91	PC	225.167,67	I	325.630,12	EC	100.462,45
		CS	2.563.857,80	TP	873.035,04	FPV	730.359,39	TR	758.762,36
<b>MISSIONE 9</b>	<b>Sviluppo sostenibile e tutela del territorio e</b>	RS	437.761,00	PR	402.319,48	R	0,00	EP	35.441,52

CONTO DEL BILANCIO - RIEPILOGO GENERALE DELLE SPESE PER MISSIONE ANNO 2022

MISSIONE	DENOMINAZIONE	Residui passivi al 1/1/2022 (RS)		Pagamenti in c/residui (PR)		Riaccertamento residui (R)		Economie di competenza (ECP=CP-I+FPV)		Residui passivi da esercizi precedenti (EP=RS-PR+R)	
		Previsioni definitive di competenza (CP)		Pagamenti in c/competenza (PC)		Impegni (I)				Residui passivi da esercizio di competenza (EC=LPC)	
		Previsioni definitive di cassa (CS)	Totale pagamenti (TP=PR+PC)	Totale pagamenti (TP=PR+PC)	Fondo pluriennale vincolato (FPV)					Totale residui passivi da riportare (TR=EP+EC)	
	dell'ambiente	CP 3.673.772,78	PC 2.341.359,23	CP 3.570.095,63	TP 2.743.678,71	I 2.738.671,10	FPV 541.438,15	ECP	393.663,53	EP 397.311,87	TR 432.753,39
MISSIONE 10	Trasporti e diritto alla mobilità	RS 0,00	PR 0,00	CP 0,00	TP 0,00	R 0,00				EP 0,00	
		CP 0,00	PC 0,00	CS 0,00	TP 0,00	I 0,00		ECP	0,00	EC 0,00	
		CS 0,00	TP 0,00			FPV 0,00				TR 0,00	
MISSIONE 11	Soccorso civile	RS 0,00	PR 0,00	CP 0,00	TP 0,00	R 0,00				EP 0,00	
		CP 0,00	PC 0,00	CS 0,00	TP 0,00	I 0,00		ECP	0,00	EC 0,00	
		CS 0,00	TP 0,00			FPV 0,00				TR 0,00	
MISSIONE 12	Diritti sociali, politiche sociali e famiglia	RS 165.180,60	PR 133.618,73	CP 2.917.209,58	PC 1.246.432,05	R 1.968.343,27	I 606.172,13	ECP	342.694,18	EP 31.561,87	
		CS 2.484.308,83	TP 1.380.050,78			FPV				EC 721.911,22	
										TR 753.473,09	
MISSIONE 13	Tutela della salute	RS 0,00	PR 0,00	CP 0,00	TP 0,00	R 0,00				EP 0,00	
		CS 0,00	TP 0,00			I 0,00		ECP	0,00	EC 0,00	
						FPV 0,00				TR 0,00	
MISSIONE 14	Sviluppo economico e competitività	RS 0,00	PR 0,00	CP 0,00	TP 0,00	R 0,00				EP 0,00	
		CS 0,00	TP 0,00			I 0,00		ECP	0,00	EC 0,00	
						FPV 0,00				TR 0,00	
MISSIONE 15	Politiche per il lavoro e la formazione professionale	RS 0,00	PR 0,00	CP 0,00	TP 0,00	R 0,00				EP 0,00	
		CS 0,00	TP 0,00			I 0,00		ECP	0,00	EC 0,00	
						FPV 0,00				TR 0,00	
MISSIONE 16	Agricoltura, politiche agroalimentari e pesca	RS 24,60	PR 24,60	CP 1.100,00	PC 519,73	R 1.100,00	I 1.100,00	ECP	0,00	EP 0,00	
		CS 1.124,60	TP 544,33			FPV				EC 580,27	
										TR 580,27	
MISSIONE 17	Energia e diversificazione delle fonti energetiche	RS 75.680,29	PR 66.566,94	CP 3.000.954,24	PC 75.730,07	R 319.605,11	I 2.659.964,34	ECP	21.384,79	EP 9.113,35	
		CS 414.081,36	TP 142.297,01			FPV				EC 243.875,04	
										TR 252.988,39	
MISSIONE 18	Relazioni con le altre autonomie territoriali e locali	RS 0,00	PR 0,00	CP 0,00	TP 0,00	R 0,00				EP 0,00	
		CS 0,00	TP 0,00			I 0,00		ECP	0,00	EC 0,00	

Allegato n.10 - Rendiconto della gestione  
**CONTO DEL BILANCIO - RIEPILOGO GENERALE DELLE SPESE PER MISSIONE ANNO 2022**

MISSIONE	DENOMINAZIONE	Residui passivi al 1/1/2022		Pagamenti in c/residui (PR)		Riaccertamento residui (R)		Residui passivi da esercizi precedenti (EP=RS-PR+R)		
		Previsioni definitive di competenza (CP)	Previsioni definitive di cassa (CS)	Pagamenti in c/competenza (PC)	Totale pagamenti (TP=PR+PC)	Impegni (I)	Fondo pluriennale vincolato (FPV)	Economie di competenza (ECP=CP-I-FPV)	Residui passivi da esercizio di competenza (EC=L-PC)	Totale residui passivi da riportare (TR=EP+EC)
		0,00	0,00	0,00	0,00	0,00	0,00			0,00
<b>MISSIONE 19</b>	<b>Relazioni Internazionali</b>									
		RS	0,00	PR	0,00	R	0,00	EP	0,00	0,00
		CP	0,00	PC	0,00	I	0,00	EC	0,00	0,00
		CS	0,00	TP	0,00	FPV	0,00	TR	0,00	0,00
<b>MISSIONE 20</b>	<b>Fondi e accantonamenti</b>									
		RS	0,00	PR	0,00	R	0,00	EP	0,00	0,00
		CP	541.401,82	PC	0,00	I	0,00	EC	541.401,82	0,00
		CS	45.225,54	TP	0,00	FPV	0,00	TR	0,00	0,00
<b>MISSIONE 50</b>	<b>Debito pubblico</b>									
		RS	0,00	PR	0,00	R	0,00	EP	0,00	0,00
		CP	131.432,40	PC	131.432,40	I	131.432,40	EC	0,00	0,00
		CS	131.432,40	TP	131.432,40	FPV	0,00	TR	0,00	0,00
<b>MISSIONE 60</b>	<b>Anticipazioni finanziarie</b>									
		RS	0,00	PR	0,00	R	0,00	EP	0,00	0,00
		CP	3.000.000,00	PC	0,00	I	0,00	EC	3.000.000,00	0,00
		CS	3.000.000,00	TP	0,00	FPV	0,00	TR	0,00	0,00
<b>MISSIONE 99</b>	<b>Servizi per conto terzi</b>									
		RS	271.570,77	PR	19.851,79	R	0,00	EP	251.718,98	121.203,27
		CP	5.355.000,00	PC	1.869.061,61	I	1.990.264,88	EC	3.364.735,12	372.922,25
		CS	5.626.570,77	TP	1.888.913,40	FPV	0,00	TR	0,00	0,00
	<b>TOTALE DELLE MISSIONI</b>	RS	4.273.531,61	PR	2.583.178,88	R	-5.821,00	EP	1.684.531,73	3.526.247,98
		CP	31.344.825,39	PC	9.493.355,91	I	13.019.603,89	EC	9.202.464,23	5.210.779,71
		CS	25.747.927,71	TP	12.076.534,79	FPV	9.122.757,27	TR	0,00	0,00
	<b>TOTALE GENERALE DELLE SPESE</b>	RS	4.273.531,61	PR	2.583.178,88	R	-5.821,00	EP	1.684.531,73	3.526.247,98
		CP	31.344.825,39	PC	9.493.355,91	I	13.019.603,89	EC	9.202.464,23	5.210.779,71
		CS	25.747.927,71	TP	12.076.534,79	FPV	9.122.757,27	TR	0,00	0,00

1) Solo per le Regioni e le Province autonome. L'importo del disavanzo da debito autorizzato e non contratto non è compreso nella voce precedente, concernente il disavanzo di amministrazione.

CONTO DEL BILANCIO - RIEPILOGO GENERALE DELLE SPESE ANNO 2022

MISSIONE, PROGRAMMA, TITOLO	DENOMINAZIONE	Residui passivi al 1/1/2022 (RS)		Pagamenti in c/residui (PR)		Riaccertamento residui (R)		Residui passivi da esercizi precedenti (EP=RS-PR+R)	
		Previsioni definitive di competenza (CP)		Pagamenti in c/competenza (PC)		Impegni (I)		Residui passivi da esercizio di competenza (EC=I-PC)	
		Previsioni definitive di cassa (CS)		Totale pagamenti (TP=PR+PC)		Fondo pluriennale vincolato (FPV)		Totale residui passivi da riportare (TR=EP+EC)	
<b>DISAVANZO DI AMMINISTRAZIONE</b>		CP	0,00						
<b>DISAVANZO DERIVANTE DA DEBITO AUTORIZZATO E NON CONTRATTO (1)</b>		CP	0,00						
<b>TITOLO 1</b>	<b>Spese correnti</b>	RS	1.540.695,17	PR	1.025.045,82	R	-5.766,00	EP	509.883,35
		CP	9.993.976,86	PC	6.886.777,87	I	8.062.631,84	EC	1.175.863,97
		CS	10.340.944,98	TP	7.911.823,69	FPV	691.742,68	TR	1.685.737,32
<b>TITOLO 2</b>	<b>Spese in conto capitale</b>	RS	2.461.265,67	PR	1.538.281,27	R	-55,00	EP	922.929,40
		CP	12.864.416,13	PC	606.084,03	I	2.835.274,77	EC	2.229.190,74
		CS	6.648.979,56	TP	2.144.365,30	FPV	8.431.014,59	TR	3.152.120,14
<b>TITOLO 3</b>	<b>Spese per incremento attività finanziarie</b>	RS	0,00	PR	0,00	R	0,00	EP	0,00
		CP	0,00	PC	0,00	I	0,00	EC	0,00
		CS	0,00	TP	0,00	FPV	0,00	TR	0,00
<b>TITOLO 4</b>	<b>Rimborso Prestiti</b>	RS	0,00	PR	0,00	R	0,00	EP	0,00
		CP	131.432,40	PC	131.432,40	I	131.432,40	EC	0,00
		CS	131.432,40	TP	131.432,40	FPV	0,00	TR	0,00
<b>TITOLO 5</b>	<b>Chiusura Anticipazioni ricevute da istituto tesoriere/cassiere</b>	RS	0,00	PR	0,00	R	0,00	EP	0,00
		CP	3.000.000,00	PC	0,00	I	0,00	EC	0,00
		CS	3.000.000,00	TP	0,00	FPV	0,00	TR	0,00
<b>TITOLO 7</b>	<b>Uscite per conto terzi e partite di giro</b>	RS	271.570,77	PR	19.851,79	R	0,00	EP	251.719,98
		CP	5.355.000,00	PC	1.869.061,61	I	1.990.264,88	EC	121.203,27
		CS	5.626.570,77	TP	1.888.913,40	FPV	0,00	TR	372.922,25
<b>TOTALE DEI TITOLI</b>		RS	4.273.531,61	PR	2.583.178,88	R	-5.821,00	EP	1.684.531,73
		CP	31.344.825,39	PC	9.493.355,91	I	13.019.603,89	EC	3.526.247,98
		CS	25.747.927,71	TP	12.076.534,79	FPV	9.122.757,27	TR	5.210.779,71
<b>TOTALE GENERALE DELLE SPESE</b>		RS	4.273.531,61	PR	2.583.178,88	R	-5.821,00	EP	1.684.531,73
		CP	31.344.825,39	PC	9.493.355,91	I	13.019.603,89	EC	3.526.247,98
		CS	25.747.927,71	TP	12.076.534,79	FPV	9.122.757,27	TR	5.210.779,71

1) Solo per le Regioni e le Province autonome. L'importo del disavanzo da debito autorizzato e non contratto non è compreso nella voce precedente, concernente il disavanzo di amministrazione.

**QUADRO GENERALE RIASSUNTIVO 2022**

ENTRATE	ACCERTAMENTI	INCASSI	SPESA	IMPEGNI	PAGAMENTI
Fondo di cassa all'inizio dell'esercizio		1.826.496,80			
Utilizzo avanzo di amministrazione <sup>(1)</sup> di cui Utilizzo Fondo anticipazioni di liquidità	801.381,18 0,00		Disavanzo di amministrazione <sup>(2)</sup>	0,00	
Fondo pluriennale vincolato di parte corrente <sup>(2)</sup>	173.789,79		Disavanzo derivante da debito autorizzato e non contratto ripiannato con accensione di prestiti <sup>(3)</sup>	0,00	
Fondo pluriennale vincolato in c/capitale <sup>(2)</sup>	10.157.997,72				
di cui Fondo pluriennale vincolato in c/capitale finanziato da debito finanziario <sup>(2)</sup>	0,00				
Fondo pluriennale vincolato per incremento di attività finanziarie <sup>(2)</sup>	0,00				
<b>TITOLO 1 - Entrate correnti di natura tributaria, contributiva e perequativa</b>	<b>3.924.936,56</b>	<b>3.664.877,57</b>	<b>TITOLO 1 - Spese correnti</b>	<b>8.062.631,84</b>	<b>7.911.823,69</b>
<b>TITOLO 2 - Trasferimenti correnti</b>	<b>3.286.348,30</b>	<b>2.989.440,59</b>	<b>Fondo pluriennale vincolato in parte corrente<sup>(3)</sup></b>	<b>691.742,68</b>	
<b>TITOLO 3 - Entrate extratributarie</b>	<b>1.401.775,06</b>	<b>1.144.849,51</b>			
<b>TITOLO 4 - Entrate in conto capitale</b>	<b>1.425.964,76</b>	<b>1.246.174,94</b>			
<b>TITOLO 5 - Entrate da riduzione di attività finanziarie</b>	<b>0,00</b>	<b>0,00</b>			
<b>TITOLO 6 - Accensione di prestiti</b>	<b>10.019.024,68</b>	<b>9.045.342,61</b>			
<b>TITOLO 7 - Anticipazioni da istituto tesoriere/cassiere</b>	<b>0,00</b>	<b>25.083,36</b>			
<b>TITOLO 9 - Entrate per conto di terzi e partite di giro</b>	<b>1.990.264,88</b>	<b>1.967.222,36</b>			
<b>TOTALE COMPLESSIVO ENTRATE</b>	<b>23.142.458,25</b>	<b>12.864.145,13</b>			
<b>DISAVANZO DI COMPETENZA</b>	<b>0,00</b>				
<b>di cui Disavanzo di competenza da debito autorizzato e non contratto (DANC)</b>	<b>0,00</b>				
<b>TOTALE A PAREGGIO</b>	<b>23.142.458,25</b>	<b>12.864.145,13</b>			
<b>TOTALE ENTRATE DELL'ESERCIZIO</b>	<b>12.009.289,56</b>	<b>11.037.648,33</b>			
<b>TOTALE SPESA DELL'ESERCIZIO</b>				<b>22.142.361,16</b>	<b>12.076.534,79</b>
<b>TOTALE COMPLESSIVO SPESA</b>				<b>22.142.361,16</b>	<b>12.076.534,79</b>
<b>AVANZO DI COMPETENZA/FONDO DI CASSA</b>				<b>1.000.097,09</b>	<b>787.610,34</b>
<b>TOTALE A PAREGGIO</b>				<b>23.142.458,25</b>	<b>12.864.145,13</b>

GESTIONE DEL BILANCIO	
a) Avanzo di competenza (+) / Disavanzo di competenza (-)	1.000.097,09
b) Risorse accantonate stanziate nel bilancio dell'esercizio N (+) <sup>(6)</sup>	462.708,73
c) Risorse vincolate nel bilancio (+) <sup>(6)</sup>	46.107,79
d) Equilibrio di bilancio (d=a-b-c) di cui Equilibrio di bilancio negativo determinato da debito autorizzato e non contratto (DANC) <sup>(7)</sup>	491.280,57 0,00
<b>GESTIONE DEGLI ACCANTONAMENTI IN SEDE DI RENDICONTO</b>	
d) Equilibrio di bilancio (+) / (-)	491.280,57

(1) Per "Utilizzo avanzo" si intende l'avanzo applicato al bilancio; indicare l'importo dello stanziamento definitivo di bilancio.  
 (2) Indicare l'importo iscritto in entrata del conto del bilancio alla corrispondente voce riguardante il fondo pluriennale vincolato.  
 (3) Corrisponde alla prima voce del conto del bilancio spese. Non comprende il disavanzo da debito non contratto delle Regioni e delle Province autonome.  
 (4) Inserire solo l'importo del disavanzo da debito autorizzato e non contratto ripianato nel corso dell'esercizio attraverso l'accensione dei prestiti.  
 (5) Indicare la somma degli stanziamenti riguardanti il corrispondente fondo pluriennale vincolato di spesa iscritta nel conto del bilancio (FPV corrente, FPV c/capitale o FPV per partite finanziarie).  
 (6) Indicare l'importo dello stanziamento definitivo di bilancio.  
 (7) Solo per le regioni: i saldi di competenza negativi determinati da impegni a fronte di "debito autorizzato e non contratto" (DANC) non rilevato ai fini dell'equilibrio di bilancio di cui all'articolo 1, comma 821 della legge n. 145 del 2018. In particolare, il saldo di competenza negativo Equilibrio complessivo da DANC non determina la formazione o il peggioramento del disavanzo di amministrazione da DANC se è compensato dal risultato positivo della gestione dei residui o dall'utilizzo "di fatto" del risultato di amministrazione libero non applicato al bilancio.



COMUNE DI SORTINO (SR)

Allegato n. 10 - Rendiconto della gestione

e) Variazione accantonamenti effettuata in sede di rendiconto (+) / (-) <sup>(10)</sup>	-7.274,84
<b>f) Equilibrio complessivo (f-d-e)</b>	<b>498.555,41</b>
di cui Equilibrio complessivo negativo da DANC che non peggiora il disavanzo di amm. <sup>(7)</sup>	0,00
di cui Equilibrio complessivo negativo da DANC che peggiora il disavanzo di amm.	0,00

(8) Inserire il totale della colonna c) dell'allegato a/1 "Elenco analitico delle risorse accantonate nel risultato di amministrazione" al netto dell'accantonamento al Fondo anticipazioni di liquidità, già considerato ai fini della determinazione dell'avanzo/disavanzo di competenza.

(9) Inserire l'importo della prima colonna della riga n) dell'allegato a/2 "Elenco analitico delle risorse vincolate nel risultato di amministrazione".

(10) Inserire il totale della colonna d) dell'allegato a/1 "Elenco analitico delle risorse accantonate nel risultato di amministrazione" al netto dell'accantonamento al Fondo anticipazioni di liquidità, già considerato ai fini della determinazione dell'avanzo/disavanzo di competenza.

## COMUNE DI SORTINO (SR)

Allegato n. 10 – Rendiconto della gestione

**VERIFICA EQUILIBRI**  
**(solo per gli Enti locali)**  
**2022**

EQUILIBRIO ECONOMICO-FINANZIARIO		COMPETENZA 2022 (ACCERTAMENTI E IMPEGNI IMPUTATI ALL'ESERCIZIO)
A) Fondo pluriennale vincolato per spese correnti iscritto in entrata	(+)	173.789,79
AA) Recupero disavanzo di amministrazione esercizio precedente	(-)	0,00
B) Entrate titoli 1.00 – 2.00 - 3.00	(+)	8.593.059,92
<i>di cui per estinzione anticipata di prestiti</i>		0,00
C) Entrate Titolo 4.02.06 – Contributi agli investimenti direttamente destinati al rimborso dei prestiti da amministrazioni pubbliche	(+)	130.657,94
D) Spese Titolo 1.00 – Spese correnti	(-)	8.062.631,84
<i>di cui spese correnti non ricorrenti finanziate con utilizzo del risultato di amministrazione</i>		0,00
D1) Fondo pluriennale vincolato di parte corrente (di spesa)	(-)	691.742,68
E) Spese Titolo 2.04 – Altri trasferimenti in conto capitale	(-)	0,00
E1) Fondo pluriennale vincolato di spesa – Titolo 2.04 Altri trasferimenti in conto capitale	(-)	0,00
F1) Spese Titolo 4.00 – Quote di capitale amm.to dei mutui e prestiti obbligazionari	(-)	131.432,40
<i>di cui per estinzione anticipata di prestiti</i>		0,00
F2) Fondo anticipazioni di liquidità	(-)	0,00
<b>G) Somma finale (G=A-AA+B+C-D-D1-E-E1-F1-F2)</b>		<b>11.700,73</b>
<b>ALTRE POSTE DIFFERENZIALI, PER ECCEZIONI PREVISTE DA NORME DI LEGGE E DAI PRINCIPI CONTABILI, CHE HANNO EFFETTO SULL'EQUILIBRIO EX ARTICOLO 162, COMMA 6, DEL TESTO UNICO DELLE LEGGI SULL'ORDINAMENTO DEGLI ENTI LOCALI</b>		
H) Utilizzo avanzo di amministrazione per spese correnti e per rimborso prestiti	(+)	801.381,18
<i>di cui per estinzione anticipata di prestiti</i>		0,00
I) Entrate di parte capitale destinate a spese correnti in base a specifiche disposizioni di legge o dei principi contabili	(+)	0,00
<i>di cui per estinzione anticipata di prestiti</i>		0,00
L) Entrate di parte corrente destinate a spese di investimento in base a specifiche disposizioni di legge o dei principi contabili	(-)	0,00
M) Entrate da accensione di prestiti destinate a estinzione anticipata dei prestiti	(+)	0,00
<b>O1) RISULTATO DI COMPETENZA DI PARTE CORRENTE (O1=G+H+I-L+M)</b>		<b>813.081,91</b>
– Risorse accantonate di parte corrente stanziare nel bilancio dell'esercizio 2022	(-)	462.708,73
– Risorse vincolate di parte corrente nel bilancio	(-)	46.107,79
<b>O2) EQUILIBRIO DI BILANCIO DI PARTE CORRENTE</b>		<b>304.265,39</b>
– Variazioni accantonamenti di parte corrente effettuata in sede di rendiconto (+)/(-)	(-)	-7.274,84
<b>O3) EQUILIBRIO COMPLESSIVO DI PARTE CORRENTE</b>		<b>311.540,23</b>

**VERIFICA EQUILIBRI**  
**(solo per gli Enti locali)**  
**2022**

EQUILIBRIO ECONOMICO-FINANZIARIO		COMPETENZA 2022 (ACCERTAMENTI E IMPEGNI IMPUTATI ALL'ESERCIZIO)
P) Utilizzo avanzo di amministrazione per spese di investimento	(+)	0,00
Q) Fondo pluriennale vincolato per spese in conto capitale iscritto in entrata	(+)	10.157.997,72
R) Entrate Titoli 4.00 – 5.00 – 6.00	(+)	1.425.964,76
C) Entrate Titolo 4.02.06 – Contributi agli investimenti direttamente destinati al rimborso dei prestiti da amministrazioni pubbliche	(-)	130.657,94
I) Entrate di parte capitale destinate a spese correnti in base a specifiche disposizioni di legge o dei principi contabili	(-)	0,00
S1) Entrate Titolo 5.02 per Riscossione crediti di breve termine	(-)	0,00
S2) Entrate Titolo 5.03 per Riscossione crediti di medio-lungo termine	(-)	0,00
T) Entrate Titolo 5.04 relative a Altre entrate per riduzione di attività finanziarie	(-)	0,00
L) Entrate di parte corrente destinate a spese di investimento in base a specifiche disposizioni di legge o dei principi contabili	(+)	0,00
M) Entrate da accensione di prestiti destinate a estinzione anticipata dei prestiti	(-)	0,00
U) Spese Titolo 2.00 – Spese in conto capitale	(-)	2.835.274,77
U1) Fondo pluriennale vincolato in c/capitale (di spesa)	(-)	8.431.014,59
V) Spese Titolo 3.01 per Acquisizioni di attività finanziarie	(-)	0,00
E) Spese Titolo 2.04 - Trasferimento in conto capitale	(+)	0,00
E1) Fondo pluriennale vincolato di spesa - titolo 2.04 Altri trasferimenti in conto capitale	(+)	0,00
<b>Z1) RISULTATO DI COMPETENZA IN C/CAPITALE (Z1=P+Q+R-C-I-S1-S2-T+L-M-U-U1-V+E)</b>		<b>187.015,18</b>
– Risorse accantonate in c/capitale stanziato nel bilancio dell'esercizio 2022	(-)	0,00
– Risorse vincolate in c/capitale nel bilancio	(-)	0,00
<b>Z2) EQUILIBRIO DI BILANCIO IN C/CAPITALE</b>		<b>187.015,18</b>
– Variazioni accantonamenti in c/capitale effettuata in sede di rendiconto (+)/(-)	(-)	0,00
<b>Z3) EQUILIBRIO COMPLESSIVO IN CAPITALE</b>		<b>187.015,18</b>

**VERIFICA EQUILIBRI  
(solo per gli Enti locali)  
2022**

EQUILIBRIO ECONOMICO-FINANZIARIO		COMPETENZA 2022 (ACCERTAMENTI E IMPEGNI IMPUTATI ALL'ESERCIZIO)
S1) Entrate Titolo 5.02 per Riscossione crediti di breve termine	(+)	0,00
S2) Entrate Titolo 5.03 per Riscossione crediti di medio-lungo termine	(+)	0,00
T) Entrate Titolo 5.04 relative a Altre entrate per riduzione di attività finanziarie	(+)	0,00
X1) Spese Titolo 3.02 per Concessione crediti di breve termine	(-)	0,00
X2) Spese Titolo 3.03 per Concessione crediti di medio-lungo termine	(-)	0,00
Y) Spese Titolo 3.04 per Altre spese per incremento di attività finanziarie	(-)	0,00
<b>W1) RISULTATO DI COMPETENZA (W1 = O1+Z1+S1+S2+T-X1-X2-Y)</b>		<b>1.000.097,09</b>
– Risorse accantonate stanziare nel bilancio dell'esercizio 2022	(-)	462.708,73
– Risorse vincolate nel bilancio	(-)	46.107,79
<b>W2) EQUILIBRIO DI BILANCIO</b>		<b>491.280,57</b>
– Variazioni accantonamenti effettuata in sede di rendiconto (+)/(-)	(-)	-7.274,84
<b>W3) EQUILIBRIO COMPLESSIVO</b>		<b>498.555,41</b>

**Saldo corrente ai fini della copertura degli investimenti pluriennali:**

O1) Risultato di competenza di parte corrente		813.081,91
Utilizzo risultato di amministrazione per il finanziamento di spese correnti ricorrenti e per il rimborso dei prestiti al netto del Fondo anticipazione di liquidità (H)	(-)	801.381,18
Entrate non ricorrenti che non hanno dato copertura a impegni	(-)	0,00
– Risorse accantonate di parte corrente stanziare nel bilancio dell'esercizio 2022 <sup>(1)</sup>	(-)	462.708,73
– Variazioni accantonamenti di parte corrente effettuata in sede di rendiconto (+)/(-) <sup>(2)</sup>	(-)	-7.274,84
– Risorse vincolate di parte corrente nel bilancio <sup>(3)</sup>	(-)	46.107,79
<b>Equilibrio di parte corrente ai fini della copertura degli investimenti pluriennali</b>		<b>-489.840,95</b>

A) Indicare l'importo iscritto in entrata del conto del bilancio alla corrispondente voce riguardante il fondo pluriennale vincolato.

C) Si tratta delle entrate in conto capitale relative ai soli contributi agli investimenti destinati al rimborso prestiti corrispondenti alla voce del piano dei conti finanziario con codifica E.4.02.06.00.000.

D1) Indicare l'importo complessivo delle voci relative al corrispondente fondo pluriennale vincolato risultante in spesa del conto del bilancio.

E) Si tratta delle spese del titolo 2 per trasferimenti in conto capitale corrispondenti alla voce del piano dei conti finanziario con codifica U.2.04.00.00.000.

Q) Indicare l'importo iscritto in entrata del conto del bilancio alla corrispondente voce riguardante il fondo pluriennale vincolato.

S1) Si tratta delle entrate del titolo 5 limitatamente alle riscossione crediti di breve termine corrispondenti alla voce del piano dei conti finanziario con codifica E.5.02.00.00.000.

S2) Si tratta delle entrate del titolo 5 limitatamente alle riscossione crediti di medio-lungo termine corrispondenti alla voce del piano dei conti finanziario con codifica E.5.03.00.00.000.

T) Si tratta delle entrate del titolo 5 limitatamente alle altre entrate per riduzione di attività finanziarie corrispondenti alla voce del piano dei conti finanziario con codifica E.5.04.00.00.000.

U1) Indicare l'importo complessivo delle voci relative al corrispondente fondo pluriennale vincolato risultante in spesa del conto del bilancio.

X1) Si tratta delle spese del titolo 3 limitatamente alle concessione crediti di breve termine corrispondenti alla voce del piano dei conti finanziario con codifica U.3.02.00.00.000.

X2) Si tratta delle spese del titolo 3 limitatamente alle concessione crediti di medio-lungo termine corrispondenti alla voce del piano dei conti finanziario con codifica U.3.03.00.00.000.

Y) Si tratta delle spese del titolo 3 limitatamente alle altre spese per incremento di attività finanziarie corrispondenti alla voce del piano dei conti finanziario con codifica U.3.04.00.00.000.

(1) Inserire la quota corrente del totale della colonna c) dell'allegato a/1 "Elenco analitico delle risorse accantonate nel risultato di amministrazione" al netto dell'accantonamento al fondo anticipazioni di liquidità, già considerato ai fini della determinazione del saldo di parte corrente.

(2) Inserire la quota corrente del totale della colonna d) dell'allegato a/1 "Elenco analitico delle risorse accantonate nel risultato di amministrazione" al netto dell'accantonamento al Fondo anticipazioni di liquidità, già considerato ai fini della determinazione.

(3) Inserire l'importo della quota corrente della prima colonna della riga n) dell'allegato a/2 "Elenco analitico delle risorse vincolate nel risultato di amministrazione" al netto delle quote correnti vincolate al 31/12 finanziate dal risultato di amministrazione iniziale.

COMUNE DI SORTINO (SR)  
CONTO ECONOMICO

CONTO ECONOMICO		Anno	Anno - 1	riferimento art. 2425 cc	riferimento DM 26/4/95
<b>A) COMPONENTI POSITIVI DELLA GESTIONE</b>					
1	Proventi da tributi	3.294.573,13	3.276.247,15		
2	Proventi da fondi perequativi	630.363,43	606.713,68		
3	Proventi da trasferimenti e contributi	4.579.707,30	10.103.793,54		
a	Proventi da trasferimenti correnti	3.266.348,30	2.860.982,26		A5c
b	Quota annuale di contributi agli investimenti				E20c
c	Contributi agli investimenti	1.313.359,00	7.242.811,28		
4	Ricavi delle vendite e prestazioni e proventi da servizi pubblici	974.315,78	942.403,71	A1	A1a
a	Proventi derivanti dalla gestione dei beni	105.938,01	101.400,06		
b	Ricavi della vendita di beni	553.631,80	546.396,69		
c	Ricavi e proventi dalla prestazione di servizi	314.745,97	294.606,96		
5	Variazioni nelle rimanenze di prodotti in corso di lavorazione, etc. (+/-)			A2	A2
6	Variazione dei lavori in corso su ordinazione			A3	A3
7	Incrementi di immobilizzazioni per lavori interni			A4	A4
8	Altri ricavi e proventi diversi	477.662,25	406.905,39	A5	A5 a e b
<b>TOTALE COMPONENTI POSITIVI DELLA GESTIONE (A)</b>		<b>9.956.621,89</b>	<b>15.336.063,47</b>		
<b>B) COMPONENTI NEGATIVI DELLA GESTIONE</b>					
9	Acquisto di materie prime e/o beni di consumo	115.327,10	102.438,83	B6	B6
10	Prestazioni di servizi	4.357.025,78	3.057.916,85	B7	B7
11	Utilizzo beni di terzi	14.430,20	13.661,43	B8	B8
12	Trasferimenti e contributi	398.569,97	889.655,93		
a	Trasferimenti correnti	389.596,62	889.655,93		
b	Contributi agli investimenti ad Amministrazioni pubb.				
c	Contributi agli investimenti ad altri soggetti	8.973,35			
13	Personale	2.670.692,82	2.497.355,75	B9	B9
14	Ammortamenti e svalutazioni	898.490,96	497.943,61	B10	B10
a	Ammortamenti di immobilizzazioni Immateriali	47.586,71		B10a	B10a
b	Ammortamenti di immobilizzazioni materiali	442.080,66	241.801,74	B10b	B10b
c	Altre svalutazioni delle immobilizzazioni			B10c	B10c
d	Svalutazione dei crediti	408.823,59	256.141,87	B10d	B10d
15	Variazioni nelle rimanenze di materie prime e/o beni di consumo (+/-)			B11	B11
16	Accantonamenti per rischi	1.311,42		B12	B12
17	Altri accantonamenti	3.250,00	92.986,33	B13	B13
18	Oneri diversi di gestione	69.563,06	159.331,92	B14	B14
<b>TOTALE COMPONENTI NEGATIVI DELLA GESTIONE (B)</b>		<b>8.528.661,31</b>	<b>7.311.290,65</b>		
<b>DIFFERENZA FRA COMP. POSITIVI E NEGATIVI DELLA GESTIONE (A-B)</b>		<b>1.427.960,58</b>	<b>8.024.772,82</b>		
<b>C) PROVENTI ED ONERI FINANZIARI</b>					
<u>Proventi finanziari</u>					
19	Proventi da partecipazioni			C15	C15
a	da società controllate				
b	da società partecipate				
c	da altri soggetti				
20	Altri proventi finanziari	1.987,18	2.318,14	C16	C16
<b>Totale proventi finanziari</b>		<b>1.987,18</b>	<b>2.318,14</b>		
<u>Oneri finanziari</u>					
21	Interessi ed altri oneri finanziari	92.216,63	96.514,53	C17	C17
a	Interessi passivi	92.216,63	96.514,53		
b	Altri oneri finanziari				
<b>Totale oneri finanziari</b>		<b>92.216,63</b>	<b>96.514,53</b>		
<b>TOTALE PROVENTI ED ONERI FINANZIARI (C)</b>		<b>-90.229,45</b>	<b>-94.196,39</b>		

CONTO ECONOMICO		Anno	Anno - 1	riferimento art. 2425 cc	riferimento DM 26/4/95
	<b>D) RETTIFICHE DI VALORE ATTIVITA' FINANZIARIE</b>				
22	Rivalutazioni			D18	D18
23	Svalutazioni			D19	D19
	<b>TOTALE RETTIFICHE (D)</b>				
	<b>E) PROVENTI ED ONERI STRAORDINARI</b>				
24	<b>Proventi straordinari</b>	<b>144.534,29</b>	<b>173.244,34</b>	<b>E20</b>	<b>E20</b>
a	<i>Proventi da permessi di costruire</i>	77.880,52	133.351,87		
b	<i>Proventi da trasferimenti in conto capitale</i>	4.366,09	4.602,44		
c	<i>Sopravvenienze attive e insussistenze del passivo</i>	52.032,59	28.242,02		E20b
d	<i>Plusvalenze patrimoniali</i>				E20c
e	<i>Altri proventi straordinari</i>	10.255,09	7.048,01		
	<b>Totale proventi straordinari</b>	<b>144.534,29</b>	<b>173.244,34</b>		
25	<b>Oneri straordinari</b>	<b>489.530,33</b>	<b>235.860,27</b>	<b>E21</b>	<b>E21</b>
a	<i>Trasferimenti in conto capitale</i>				
b	<i>Sopravvenienze passive e insussistenze dell'attivo</i>	171.301,99	66.067,49		E21b
c	<i>Minusvalenze patrimoniali</i>				E21a
d	<i>Altri oneri straordinari</i>	318.228,34	169.792,78		E21d
	<b>Totale oneri straordinari</b>	<b>489.530,33</b>	<b>235.860,27</b>		
	<b>TOTALE PROVENTI ED ONERI STRAORDINARI (E)</b>	<b>-344.996,04</b>	<b>-62.615,93</b>		
	<b>RISULTATO PRIMA DELLE IMPOSTE (A-B+C+D+E)</b>	<b>992.735,09</b>	<b>7.867.960,50</b>		
26	Imposte (*)	119.128,92	114.162,62	22	22
27	<b>RISULTATO DELL'ESERCIZIO</b>	<b>873.606,17</b>	<b>7.753.797,88</b>	<b>23</b>	<b>23</b>

ANNO 2022

**COMUNE DI SORTINO (SR)**  
**STATO PATRIMONIALE - ATTIVO**

STATO PATRIMONIALE (ATTIVO)		Anno	Anno - 1	riferimento art.2424 CC	riferimento DM 26/4/95
<b>A) CREDITI vs. LO STATO ED ALTRE AMMINISTRAZIONI PUBBLICHE PER LA PARTECIPAZIONE AL FONDO DI DOTAZIONE</b>				<b>A</b>	<b>A</b>
<b>TOTALE CREDITI vs PARTECIPANTI (A)</b>					
<b>B) IMMOBILIZZAZIONI</b>					
<b><u>Immobilizzazioni immateriali</u></b>				<b>BI</b>	<b>BI</b>
I	1 Costi di impianto e di ampliamento	42.094,43		<b>BI1</b>	<b>BI1</b>
	2 Costi di ricerca sviluppo e pubblicità			<b>BI2</b>	<b>BI2</b>
	3 Diritti di brevetto ed utilizzazione opere dell'ingegno	252.064,19	72.073,84	<b>BI3</b>	<b>BI3</b>
	4 Concessioni, licenze, marchi e diritti simile			<b>BI4</b>	<b>BI4</b>
	5 Avviamento			<b>BI5</b>	<b>BI5</b>
	6 Immobilizzazioni in corso ed acconti	13.299,12	6.378,65	<b>BI6</b>	<b>BI6</b>
	9 Altre	48.800,00	285.167,30	<b>BI7</b>	<b>BI7</b>
	<b>Totale immobilizzazioni immateriali</b>	<b>356.257,74</b>	<b>363.619,79</b>		
<b><u>Immobilizzazioni materiali (3)</u></b>					
II	1 Beni demaniali	10.211.512,63	10.063.578,74		
	1.1 Terreni	8.846.486,78	8.687.015,24		
	1.2 Fabbricati	1.107.388,26	1.103.630,72		
	1.3 Infrastrutture	54.176,91	272.932,78		
	1.9 Altri beni demaniali	203.460,68			
III	2 Altre immobilizzazioni materiali (3)	5.858.214,73	6.936.468,26		
	2.1 Terreni	360.967,62	72.573,18	<b>BII1</b>	<b>BII1</b>
	a di cui in leasing finanziario				
	2.2 Fabbricati	4.696.471,41	5.258.820,66		
	a di cui in leasing finanziario				
	2.3 Impianti e macchinari	441.592,63	978.412,17	<b>BII2</b>	<b>BII2</b>
	a di cui in leasing finanziario				
	2.4 Attrezzature industriali e commerciali	59.967,08	26.916,68	<b>BII3</b>	<b>BII3</b>
	2.5 Mezzi di trasporto	15.379,33	22.593,60		
	2.6 Macchine per ufficio e hardware	46.310,11	40.160,90		
	2.7 Mobili e arredi	145.814,40	119.252,93		
	2.8 Infrastrutture	41.229,70	377.522,99		
	2.99 Altri beni materiali	50.482,45	40.215,15		
	3 Immobilizzazioni in corso ed acconti	1.486.939,79	1.079.076,10	<b>BII5</b>	<b>BII5</b>
	<b>Totale immobilizzazioni materiali</b>	<b>17.556.667,15</b>	<b>18.079.123,10</b>		
<b><u>Immobilizzazioni Finanziarie (1)</u></b>					
IV	1 Partecipazioni in	10.642,10	10.642,10	<b>BIII1</b>	<b>BIII1</b>
	a imprese controllate			<b>BIII1a</b>	<b>BIII1a</b>
	b imprese partecipate			<b>BIII1b</b>	<b>BIII1b</b>
	c altri soggetti	10.642,10	10.642,10		
	2 Crediti verso			<b>BIII2</b>	<b>BIII2</b>
	a altre amministrazioni pubbliche			<b>BIII2a</b>	<b>BIII2a</b>
	b imprese controllate			<b>BIII2b</b>	<b>BIII2b</b>
	c imprese partecipate			<b>BIII2c</b>	<b>BIII2c</b>
	d altri soggetti			<b>BIII2d</b>	<b>BIII2d</b>
	3 Altri titoli	19.929,71	19.929,71	<b>BIII3</b>	
	<b>Totale immobilizzazioni finanziarie</b>	<b>30.571,81</b>	<b>30.571,81</b>		
	<b>TOTALE IMMOBILIZZAZIONI (B)</b>	<b>17.943.496,70</b>	<b>18.473.314,70</b>		

**COMUNE DI SORTINO (SR)  
STATO PATRIMONIALE - ATTIVO**

STATO PATRIMONIALE (ATTIVO)		Anno	Anno - 1	riferimento art.2424 CC	riferimento DM 26/4/95
<b>C) ATTIVO CIRCOLANTE</b>					
<b>I</b>	<b><u>Rimanenze</u></b>			<b>CI</b>	<b>CI</b>
	<b>Totale rimanenze</b>				
<b>II</b>	<b><u>Crediti (2)</u></b>				
1	Crediti di natura tributaria	2.104.455,68	1.859.312,55		
a	<i>Crediti da tributi destinati al finanziamento della sanità</i>				
b	<i>Altri crediti da tributi</i>	2.064.092,17	1.817.937,86		
c	<i>Crediti da Fondi perequativi</i>	40.363,51	41.374,69		
2	Crediti per trasferimenti e contributi	11.631.405,71	11.171.710,67		
a	<i>verso amministrazioni pubbliche</i>	11.620.827,41	11.133.659,00		
b	<i>imprese controllate</i>			<b>CII2</b>	<b>CII2</b>
c	<i>imprese partecipate</i>			<b>CII3</b>	<b>CII3</b>
d	<i>verso altri soggetti</i>	10.578,30	38.051,67		
3	Verso clienti ed utenti	834.618,53	786.365,26	<b>CII1</b>	<b>CII1</b>
4	Altri Crediti	375.386,97	507.868,15	<b>CII5</b>	<b>CII5</b>
a	<i>verso l'erario</i>				
b	<i>per attività svolta per c/terzi</i>				
c	<i>altri</i>	375.386,97	507.868,15		
	<b>Totale crediti</b>	<b>14.945.866,89</b>	<b>14.325.256,63</b>		
<b>III</b>	<b><u>Attività finanziarie che non costituiscono immobilizzi</u></b>				
1	Partecipazioni			<b>CIII1,2,3</b>	<b>CIII1,2,3</b>
2	Altri titoli			<b>CIII4,5</b> <b>CIII6</b>	<b>CIII5</b>
	<b>Totale attività finanziarie che non costituiscono immobilizzi</b>				
<b>IV</b>	<b><u>Disponibilità liquide</u></b>				
1	Conto di tesoreria	787.610,34	1.826.496,80		
a	<i>Istituto tesoriere</i>	787.610,34	1.826.496,80		<b>CIV1a</b>
b	<i>presso Banca d'Italia</i>				
2	Altri depositi bancari e postali	78.099,42	118.846,18	<b>CIV1</b>	<b>CIV1b,c</b>
3	Denaro e valori in cassa			<b>CIV2,3</b>	<b>CIV2,3</b>
4	Altri conti presso la tesoreria statale intestati all'ente				
	<b>Totale disponibilità liquide</b>	<b>865.709,76</b>	<b>1.945.342,98</b>		
	<b>TOTALE ATTIVO CIRCOLANTE (C)</b>	<b>15.811.576,65</b>	<b>16.270.599,61</b>		
	<b>D) RATEI E RISCONTI</b>				
1	Ratei attivi			<b>D</b>	<b>D</b>
2	Risconti attivi			<b>D</b>	<b>D</b>
	<b>TOTALE RATEI E RISCONTI (D)</b>				
	<b>TOTALE DELL'ATTIVO (A+B+C+D)</b>	<b>33.755.073,35</b>	<b>34.743.914,31</b>		

(1) con separata indicazione degli importi esigibili entro l'esercizio successivo.

(2) con separata indicazione degli importi esigibili oltre l'esercizio successivo.

(3) con separata indicazione degli importi relativi a beni indisponibili.



Comune di Sortino (SR)  
STATO PATRIMONIALE - PASSIVO


Allegato n. 10 - Rendiconto della gestione

STATO PATRIMONIALE (PASSIVO)		Anno	Anno - 1	riferimento art.2424 CC	riferimento DM 26/4/95
<b>A) PATRIMONIO NETTO</b>					
I	Fondo di dotazione	4.631.914,06	4.631.914,06	AI	AI
II	Riserve	251.417,71	251.417,71		
b	da capitale	251.417,71	251.417,71	AII, AIII	AII, AIII
c	da permessi di costruire			AIX	AIX
d	riserve indisponibili per beni demaniali e patrimoniali indisponibili e per i beni culturali				
e	altre riserve indisponibili				
f	altre riserve disponibili				
III	Risultato economico dell'esercizio	873.606,17	7.753.797,88	AIX	AIX
IV	Risultati economici di esercizi precedenti	13.653.910,71	5.900.112,83	AVII	
V	Riserve negative per beni indisponibili				
<b>TOTALE PATRIMONIO NETTO (A)</b>		<b>19.410.848,65</b>	<b>18.537.242,48</b>		
<b>B) FONDI PER RISCHI ED ONERI</b>					
1	Per trattamento di quiescenza			B1	B1
2	Per imposte			B2	B2
3	Altri	42.072,03	133.697,52	B3	B3
<b>TOTALE FONDI RISCHI ED ONERI (B)</b>		<b>42.072,03</b>	<b>133.697,52</b>		
<b>C) TRATTAMENTO DI FINE RAPPORTO</b>		4.328,54	1.078,54	C	C
<b>TOTALE T.F.R. (C)</b>		<b>4.328,54</b>	<b>1.078,54</b>		
<b>D) DEBITI (1)</b>					
1	Debiti da finanziamento	3.213.269,10	3.316.489,94	D1e D2	D1
a	prestiti obbligazionari				
b	v/ altre amministrazioni pubbliche			D4	D3 e D4
c	verso banche e tesoriere				
d	verso altri finanziatori	3.213.269,10	3.316.489,94	D5	
2	Debiti verso fornitori	3.480.155,43	2.808.536,03	D7	D6
3	Acconti			D6	D5
4	Debiti per trasferimenti e contributi	380.174,69	796.333,02		
a	enti finanziati dal servizio sanitario nazionale				
b	altre amministrazioni pubbliche	16.847,69	186.662,97	D9	D8
c	imprese controllate			D10	D9
d	imprese partecipate				
e	altri soggetti	363.327,00	609.670,05		
5	Altri debiti	1.350.449,59	668.663,74	D12,D13, D14	D11,D12, D13
a	tributari				
b	verso istituti di previdenza e sicurezza sociale	414.845,03	199.558,49		
c	per attività svolta per c/terzi (2)				
d	altri	935.604,56	469.105,25		
<b>TOTALE DEBITI ( D)</b>		<b>8.424.048,81</b>	<b>7.590.022,73</b>		
<b>E) RATEI E RISCONTI E CONTRIBUTI AGLI INVESTIMENTI</b>					
I	Ratei passivi			E	E
II	Risconti passivi	5.873.775,32	8.481.873,04	E	E
1	Contributi agli investimenti	2.848.889,42	5.456.987,14		
a	da altre amministrazioni pubbliche	2.848.889,42	5.456.987,14		
b	da altri soggetti				
2	Concessioni pluriennali				
3	Altri risconti passivi	3.024.885,90	3.024.885,90		
<b>TOTALE RATEI E RISCONTI (E)</b>		<b>5.873.775,32</b>	<b>8.481.873,04</b>		
<b>TOTALE DEL PASSIVO (A+B+C+D+E)</b>		<b>33.755.073,35</b>	<b>34.743.914,31</b>		

STATO PATRIMONIALE (PASSIVO)		Anno	Anno - 1	riferimento art.2424 CC	riferimento DM 28/4/95
<b>CONTI D'ORDINE</b>					
1) Impegni su esercizi futuri		8.431.014,59	10.157.997,72		
2) Beni di terzi in uso					
3) Beni dati in uso a terzi					
4) Garanzie prestate a amministrazioni pubbliche					
5) Garanzie prestate a imprese controllate					
6) Garanzie prestate a imprese partecipate					
7) Garanzie prestate a altre imprese					
<b>TOTALE CONTI D'ORDINE</b>		<b>8.431.014,59</b>	<b>10.157.997,72</b>		

(1) con separata indicazione degli importi esigibili oltre l'esercizio successivo.

(2) non comprende i debiti derivanti dall'attività di sostituto di imposta. I debiti derivanti da tale attività sono considerati nelle voci 5 a) e b)



**PROSPETTO DIMOSTRATIVO DEL RISULTATO DI AMMINISTRAZIONE  
ANNO 2022**

		GESTIONE		
		RESIDUI	COMPETENZA	TOTALE
Fondo di cassa al 1° gennaio				1.826.496,80
RISCOSSIONI	(+)	3.341.456,73	7.696.191,60	11.037.648,33
PAGAMENTI	(-)	2.583.178,88	9.493.355,91	12.076.534,79
SALDO DI CASSA AL 31 DICEMBRE	(=)			787.610,34
PAGAMENTI per azioni esecutive non regolarizzate al 31 dicembre	(-)			0,00
FONDO DI CASSA AL 31 DICEMBRE	(=)			787.610,34
RESIDUI ATTIVI <i>di cui derivanti da accertamenti di tributi effettuati sulla base della stima del dipartimento delle finanze</i>	(+)	14.849.170,69	4.313.097,96	19.162.268,65
RESIDUI PASSIVI	(-)	1.684.531,73	3.526.247,98	5.210.779,71
FONDO PLURIENNALE VINCOLATO PER SPESE CORRENTI <sup>(1)</sup>	(-)			691.742,68
FONDO PLURIENNALE VINCOLATO PER SPESE IN C.TO CAPITALE <sup>(1)</sup>	(-)			8.431.014,59
FONDO PLURIENNALE VINCOLATO PER ATTIVITÀ FINANZIARIE <sup>(1)</sup>	(-)			0,00
RISULTATO DI AMMINISTRAZIONE AL 31 DICEMBRE 2022 (A) <sup>(2)</sup>	(=)			<b>5.616.342,01</b>
<b>Composizione del risultato di amministrazione al 31 dicembre 2022</b>				
<b>Parte accantonata <sup>(3)</sup></b>				
Fondo crediti di dubbia esazione al 31/12/2022 <sup>(4)</sup>				3.258.887,40
Accantonamento residui perenti al 31/12/2022 (solo per le regioni) <sup>(5)</sup>				0,00
Fondo anticipazioni liquidità				439.186,90
Fondo perdite società partecipate				5.644,38
Fondo contenzioso				0,00
Altri accantonamenti				77.371,72
			<b>Totale parte accantonata (B)</b>	<b>3.781.090,40</b>
<b>Parte vincolata</b>				
Vincoli derivanti da leggi e dai principi contabili				43.171,08
Vincoli derivanti da trasferimenti				409.905,15
Vincoli derivanti da contrazione di mutui				0,00
Vincoli formalmente attribuiti dall'ente				0,00
Altri vincoli da specificare				0,00
			<b>Totale parte vincolata (C)</b>	<b>453.076,23</b>
			<b>Totale parte destinata agli investimenti (D)</b>	<b>427.608,28</b>
			<b>Totale parte disponibile (E)=(A)-(B)-(C)-(D)</b>	<b>954.567,10</b>
			F) di cui Disavanzo da debito autorizzato e non contratto <sup>(6)</sup>	0,00
<b>Se E è negativo, tale importo è iscritto tra le spese del bilancio di previsione come disavanzo da ripianare <sup>(6)</sup></b>				

(1) Indicare l'importo del fondo pluriennale vincolato risultante dal conto del bilancio (in spesa).


(2) Se negativo, le regioni indicano in nota la quota del disavanzo corrispondente al debito autorizzato e non contratto, distintamente da quella derivante dalla gestione ordinaria.

(3) Non comprende il fondo pluriennale vincolato.

(4) Indicare l'importo del Fondo crediti di dubbia esigibilità risultante dall'allegato 8 c)

(5) Solo per le regioni Indicare l'importo dell'accantonamento per residui perenti al 31 dicembre 2022

(6) Solo per le Regioni e le Province autonome. In caso di risultato negativo, le regioni iscrivono nel passivo del bilancio distintamente il disavanzo di amministrazione da ripianare (lettera E al netto della lettera F) e il disavanzo derivante da debito autorizzato e non contratto (lettera F).



**ELENCO ANALITICO DELLE RISORSE ACCANTONATE NEL RISULTATO DI AMMINISTRAZIONE (\*)  
2022**

Capitolo di spesa	Descrizione	Risorse accantonate al 1/1/2022 <sup>5</sup>	Risorse accantonate applicate al bilancio dell'esercizio 2022 (con segno -)	Risorse accantonate stanziata nella spesa del bilancio dell'esercizio 2022	Variazione degli accantonamenti effettuata in sede di rendiconto (con segno +/-)	Risorse accantonate nel risultato di amministrazione al 31/12/2022
		(a)	(b)	(c)	(d)	(e) = (a) + (b) - (c) + (d)
<b>Fondo anticipazioni liquidità</b>						
	FONDO ANTICIPAZIONE DI LIQUIDITA'	452.467,72	0,00	0,00	-13.280,82	439.186,90
	<b>Totale Fondo anticipazioni liquidità</b>	<b>452.467,72</b>	<b>0,00</b>	<b>0,00</b>	<b>-13.280,82</b>	<b>439.186,90</b>
<b>Fondo perdite società partecipate</b>						
	FONDO PERDITE SOCIETA' PARTECIPATE	0,00	0,00	0,00	5.644,38	5.644,38
	<b>Totale Fondo perdite società partecipate</b>	<b>0,00</b>	<b>0,00</b>	<b>0,00</b>	<b>5.644,38</b>	<b>5.644,38</b>
<b>Fondo contenzioso</b>						
	FONDO CONTENZIOSO	15.000,00	0,00	0,00	-15.000,00	0,00
	<b>Totale Fondo contenzioso</b>	<b>15.000,00</b>	<b>0,00</b>	<b>0,00</b>	<b>-15.000,00</b>	<b>0,00</b>
<b>Fondo crediti di dubbia esigibilità(3)</b>						
354/0	FONDO CREDITI DI DUBBIA ESIGIBILITA'	2.842.808,47	0,00	416.078,93	0,00	3.258.887,40
	<b>Totale Fondo crediti di dubbia esigibilità</b>	<b>2.842.808,47</b>	<b>0,00</b>	<b>416.078,93</b>	<b>0,00</b>	<b>3.258.887,40</b>
<b>Fondo di garanzia debiti commerciali</b>						
360/0	FONDO DI GARANZIA DEBITI COMMERCIALI	0,00	0,00	43.379,80	2.357,83	45.737,63
	<b>Totale Fondo di garanzia debiti commerciali</b>	<b>0,00</b>	<b>0,00</b>	<b>43.379,80</b>	<b>2.357,83</b>	<b>45.737,63</b>
<b>Accantonamento residui perenti (solo per le regioni)</b>						
	<b>Totale Accantonamento residui perenti (solo per le regioni)</b>	<b>0,00</b>	<b>0,00</b>	<b>0,00</b>	<b>0,00</b>	<b>0,00</b>
<b>Altri accantonamenti(4)</b>						
	Quota FAL liberata nell'esercizio, da iscrivere in Entrata del bilancio 2022	14.672,79	-14.672,79	0,00	0,00	0,00
	ADEGUAMENTO CONTRATTUALE	90.000,00	-90.000,00	0,00	0,00	0,00
	DEPOSITI CAUZIONALI	14.024,73	0,00	0,00	0,00	14.024,73
	FONDO FINE MANDATO	1.078,54	0,00	3.250,00	0,00	4.328,54
	Quota FAL liberata nell'esercizio, da iscrivere in Entrata del bilancio 2023	0,00	0,00	0,00	13.280,82	13.280,82
	<b>Totale Altri accantonamenti</b>	<b>119.776,06</b>	<b>-104.672,79</b>	<b>3.250,00</b>	<b>13.280,82</b>	<b>31.634,09</b>

**ELENCO ANALITICO DELLE RISORSE ACCANTONATE NEL RISULTATO DI AMMINISTRAZIONE (\*)  
2022**

Capitolo di spesa	Descrizione	Risorse accantonate al 1/1/2022 <sup>5</sup>	Risorse accantonate applicate al bilancio dell'esercizio 2022 (con segno -)	Risorse accantonate stanziata nella spesa del bilancio dell'esercizio 2022	Variazione degli accantonamenti effettuata in sede di rendiconto (con segno +/-)	Risorse accantonate nel risultato di amministrazione al 31/12/2022
		(a)	(b)	(c)	(d)	(e) = (a)+(b)+(c)+(d)
<b>TOTALE</b>		<b>3.430.052,25</b>	<b>-104.672,79</b>	<b>462.708,73</b>	<b>-6.997,79</b>	<b>3.781.090,40</b>

(\*) Le modalità di compilazione delle singole voci del prospetto sono descritte nel paragrafo 13.7.1 del principio applicato della programmazione.

- (1) Indicare, con il segno (-), l'utilizzo dei fondi accantonati attraverso l'applicazione in bilancio della corrispondente quota del risultato di amministrazione.  
 (2) Indicare con il segno (+) i maggiori accantonamenti nel risultato di amministrazione effettuati in sede di predisposizione del rendiconto, e con il segno (-), le riduzioni degli accantonamenti effettuati in sede di predisposizione del rendiconto.  
 (3) Con riferimento ai capitoli di bilancio riguardanti il FCDE, devono essere preliminarmente valorizzate le colonne (a) e (e) nelle quali devono essere indicate rispettivamente le quote accantonate nel risultato di amministrazione degli esercizi 2021 e 2022 determinate nel rispetto dei principi contabili. Successivamente sono valorizzati gli importi di cui alla lettera (b), che corrispondono alla quota del risultato di amministrazione applicata al bilancio N per le rispettive quote del FCDE.  
 Se l'importo della colonna (e) è minore della somma algebrica delle colonne (a) + (b), la differenza è iscritta con il segno (-) nella colonna (d).  
 Se l'importo della colonna (e) è maggiore della somma algebrica delle colonne (a) + (b), la differenza è iscritta con il segno (+) nella colonna (c) entro il limite dell'importo stanziato in bilancio per il FCDE (previsione definitiva). Se lo stanziamento di bilancio non è capiente, la differenza è iscritta nella colonna (d) con il segno (+).  
 (4) I fondi di riserva e i fondi speciali non confluiscono nella quota accantonata del risultato di amministrazione.  
 (5) In caso di revisione della composizione del risultato di amministrazione all'inizio dell'esercizio (vincolati, accantonati e destinati agli investimenti) i dati della colonna 1 possono non corrispondere con i dati dell'ultima colonna del prospetto a/1 del rendiconto dell'esercizio precedente.

**ELENCO ANALITICO DELLE RISORSE VINCOLATE NEL RISULTATO DI AMMINISTRAZIONE (\*)**  
**2022**

Capitolo di entrata	Descrizione	Capitolo di spesa	Descrizione	(a)	(b)	(c)	(d)	(e)	(f)	(g)	(h)=(b)+(c)-(d)-(e)+(g)	(i)=(a)+(c)-(d)-(e)-(f)+(g)
			Descrizione	Risorse vincolate nel risultato di amministrazione al 1/1/2022	Risorse vincolate applicate al bilancio dell'esercizio 2022	Entrate vincolate accertate nell'esercizio 2022	Impegni esercizio 2022 finanziati da entrate vincolate accertate nell'esercizio o da quote vincolate del risultato di amministrazione	Fondo pluriennale vincolato al 31/12/2022 finanziato da entrate vincolate accertate nell'esercizio o da quote vincolate del risultato di amministrazione	Cancellazione di residui attivi vincolati o eliminazione del vincolo su quote del risultato di amministrazione (*) e cancellazione di residui passivi finanziati da risorse vincolate (*) (gestione dei residui)	Cancellazione nell'esercizio 2022 di impegni finanziati dal fondo pluriennale vincolato dopo l'approvazione del rendiconto dell'esercizio 2021 non reimpegnati nell'esercizio 2022	Risorse vincolate nel bilancio al 31/12/2022	Risorse vincolate nel risultato di amministrazione al 31/12/2022
<b>Vincoli derivanti dalla legge</b>												
101/1	COVID-19 CONTRIBUTO DA PARTE DELLO STATO A SOSTEGNO DEL CONTRASTO ALL'EMERGENZA-FONDO FUNZIONI FONDAMENTALI (CAP U 1154/1 - 1160/1)		COVID-19 CONTRIBUTO STATO	30.187,42	30.187,42	0,00	30.187,42	0,00	0,00	0,00	0,00	0,00
101/5	COVID-19 FONDO DA PARTE DELLO STATO A SOSTEGNO EMERGENZA ALIMENTARE (CAP U 1171/2)		COVID-19 STATO BUONI SPESA	50.916,00	50.916,00	0,00	7.744,92	0,00	0,00	0,00	43.171,08	43.171,08
<b>Totale vincoli derivanti dalla legge (I/I)</b>				<b>81.103,42</b>	<b>81.103,42</b>	<b>0,00</b>	<b>37.932,34</b>	<b>0,00</b>	<b>0,00</b>	<b>0,00</b>	<b>43.171,08</b>	<b>43.171,08</b>
<b>Vincoli derivanti da trasferimenti</b>												
100/12	TRASFERIMENTO REGIONE IN ATTESA DI DESTINAZIONE (CAP. 198)		TRASFERIMENTO REGIONE IN ATTESA DI DESTINAZIONE	43.111,70	0,00	0,00	0,00	0,00	0,00	0,00	0,00	43.111,70
195/0	FONDO 0/6 TRASFERITO DALLA REGIONE		FONDO 0/6 TRASFERITO DALLA REGIONE	117.351,49	117.351,49	0,00	117.351,49	0,00	0,00	0,00	0,00	0,00
195/0	SEZIONE PRIMAVERA (CAP 1344/2)		FONDO FUNZIONI FONDAMENTALI	363.856,74	0,00	0,00	0,00	0,00	0,00	0,00	0,00	363.856,74
198/0	CONTRIBUTO MIUR MISURA 0-6 (CAP U 1340/11)		PROGETTO EDUCATIVO CONTRIBUTO MIUR	14.844,44	14.844,44	0,00	14.844,44	0,00	0,00	0,00	0,00	0,00
198/0	CONTRIBUTI ABBATTIMENTO BARRIERE		CONTRIBUTO MIUR MISURA 06 PROGETTO EDUCATIVO	14.765,59	14.765,59	0,00	14.765,59	0,00	0,00	0,00	0,00	0,00
198/0	CONTRIBUTI ABBATTIMENTO BARRIERE		CONTRIBUTO ABBATTIMENTO BARRIERE ARCHITETTONICHE	4.786,71	4.786,71	2.936,71	4.786,71	0,00	0,00	0,00	2.936,71	2.936,71



**ELENCO ANALITICO DELLE RISORSE VINCOLATE NEL RISULTATO DI AMMINISTRAZIONE (\*)**  
2022

Capitolo di entrata	Descrizione	Capitolo di spesa	Descrizione	Risorse vincolate nel risultato di amministrazione al 1/1/2022 <sup>1</sup>	Risorse vincolate applicate al bilancio dell'esercizio 2022	Entrate vincolate accertate nell'esercizio 2022	Impegni esercizio 2022 finanziati da entrate vincolate accertate nell'esercizio o da quote vincolate del risultato di amministrazione	Fondo pluriennale vincolato al 31/12/2022 finanziato da entrate vincolate accertate nell'esercizio o da quote vincolate del risultato di amministrazione	Cancellazione di residui attivi vincolati? o eliminazione del vincolo su quote del risultato di amministrazione (+) e cancellazione di residui passivi finanziati da risorse vincolate (-) (gestione dei residui)	Cancellazione nell'esercizio 2022 di impegni finanziati dal fondo pluriennale vincolato dopo l'approvazione del rendiconto dell'esercizio 2021 non reimpegnati nell'esercizio 2022	Risorse vincolate nel bilancio al 31/12/2022	Risorse vincolate nel risultato di amministrazione al 31/12/2022
(a)	(b)	(c)	(d)	(e)	(f)	(g)	(h)=(b)+(c)-(d)-(e)+(g)	(i)=(e)+(c)-(f)-(e)-(f)+(g)				
ARCHITETTONICHE/ CAP USCIA 136/15)				558.716,67	151.748,23	2.936,71	151.748,23	0,00	0,00	0,00	2.936,71	409.906,15
<b>Totale vincoli derivanti da trasferimenti (I/2)</b>				558.716,67	151.748,23	2.936,71	151.748,23	0,00	0,00	0,00	2.936,71	409.906,15
<b>Vincoli derivanti da finanziamenti</b>				0,00	0,00	0,00	0,00	0,00	0,00	0,00	0,00	0,00
<b>Totale vincoli derivanti da finanziamenti (I/3)</b>				0,00	0,00	0,00	0,00	0,00	0,00	0,00	0,00	0,00
<b>Vincoli formalmente attribuiti dall'ente</b>				0,00	0,00	0,00	0,00	0,00	0,00	0,00	0,00	0,00
<b>Totale vincoli formalmente attribuiti dall'ente (I/4)</b>				0,00	0,00	0,00	0,00	0,00	0,00	0,00	0,00	0,00
<b>Altri vincoli</b>				0,00	0,00	0,00	0,00	0,00	0,00	0,00	0,00	0,00
<b>Totale altri vincoli (I/5)</b>				0,00	0,00	0,00	0,00	0,00	0,00	0,00	0,00	0,00
<b>TOTALE RISORSE VINCOLATE (I=I/1+I/2+I/3+I/4+I/5)</b>				639.820,09	232.851,65	2.936,71	189.680,57	0,00	0,00	0,00	46.107,79	453.076,23
	Totale quote accantonate riguardanti le risorse vincolate da legge (m/1)											
	Totale quote accantonate riguardanti le risorse vincolate da trasferimenti (m/2)											
	Totale quote accantonate riguardanti le risorse vincolate da finanziamenti (m/3)											
	Totale quote accantonate riguardanti le risorse vincolate dall'ente (m/4)											
	Totale quote accantonate riguardanti le risorse vincolate da altro (m/5)											
	<b>Totale quote accantonate riguardanti le risorse vincolate (m=m/1+m/2+m/3+m/4+m/5)</b>											
	Totale risorse vincolate da legge al netto di quelle che sono state oggetto di accantonamenti (n/1=I/1-m/1)											
	Totale risorse vincolate da trasferimenti al netto di quelle che sono state oggetto di accantonamenti (n/2=I/2-m/2)											
	Totale risorse vincolate da finanziamenti al netto di quelle che sono state oggetto di accantonamenti (n/3=I/3-m/3)											
	Totale risorse vincolate dall'Ente al netto di quelle che sono state oggetto di accantonamenti (n/4=I/4-m/4)											
	Totale risorse vincolate da altro al netto di quelle che sono state oggetto di accantonamenti (n/5=I/5-m/5)											
	<b>Totale risorse vincolate al netto di quelle che sono state oggetto di accantonamenti (n=I-m)</b>											

**ELENCO ANALITICO DELLE RISORSE VINCOLATE NEL RISULTATO DI AMMINISTRAZIONE (\*)**  
**2022**

Capitolo di entrata	Descrizione	Capitolo di spesa	Descrizione	Risorse vincolate nel risultato di amministrazione al 1/1/2022 <sup>(1)</sup>	Risorse vincolate applicate al bilancio dell'esercizio 2022	Entrate vincolate accertate nell'esercizio 2022	Impegni esercizio 2022 finanziati da entrate vincolate accertate nell'esercizio o da quote vincolate del risultato di amministrazione	Fondo pluriennale vincolato al 31/12/2022 finanziato da entrate vincolate accertate nell'esercizio o da quote vincolate del risultato di amministrazione	Cancellazione di residui attivi vincolati <sup>(2)</sup> o eliminazione del vincolo su quote di amministrazione (+) e cancellazione di residui passivi finanziati da risorse vincolate (-) (gestione dei residui)	Cancellazione nell'esercizio 2022 di impegni finanziati dal fondo pluriennale vincolato dopo l'approvazione del rendiconto dell'esercizio 2021 non reimpegnati nell'esercizio 2022	Risorse vincolate nel bilancio al 31/12/2022	Risorse vincolate nel risultato di amministrazione al 31/12/2022
				(a)	(b)	(c)	(d)	(e)	(f)	(g)	(h)=(b)+(c)-(d)-(e)+(g)	(i)=(a)+(c)-(d)-(e)-(f)+(g)

(\*) Le modalità di compilazione delle singole voci del prospetto sono descritte nel paragrafo 13.7.2 del principio applicato della programmazione.

(1) In caso di revisione della composizione del risultato di amministrazione all'inizio dell'esercizio (vincolati, accantonati e destinati agli investimenti) i dati della colonna 1 possono non corrispondere con i dati dell'ultima colonna del prospetto a/1 del rendiconto dell'esercizio precedente.  
 (2) Esclusa la cancellazione di residui attivi non compresi nella quota vincolata del risultato di amministrazione dell'esercizio precedente (ad es. i residui attivi vincolati che hanno finanziato impegni).

**ELENCO ANALITICO DELLE RISORSE DESTINATE AGLI INVESTIMENTI NEL RISULTATO DI AMMINISTRAZIONE (\*)**  
**2022**

Capitolo di entrata	Descrizione	Capitolo di spesa	Descrizione	Risorse destinate agli investimenti al 1/1/2022 <sup>1</sup>	Risorse destinate agli investimenti accertate nell'esercizio 2022	Impegni esercizio 2022 finanziati da entrate destinate nell'esercizio o da quote destinate del risultato di amministrazione <sup>2</sup>	Fondo pluriennale vincolato al 31/12/2022 finanziato da entrate destinate accertate nell'esercizio o da quote destinate del risultato di amministrazione	Cancellazione di residui attivi costituiti da risorse destinate agli investimenti <sup>3</sup> o eliminazione su quote del risultato di amministrazione (+) e cancellazione di residui passivi finanziati da risorse destinate agli investimenti (-) (gestione dei residui)	Risorse destinate agli investimenti al 31/12/2022
				(a)	(b)	(c)	(d)	(e)	(f)=(e)+(b)-(c)-(d)-(e)
	AVANZO DESTINATO AGLI INVESTIMENTI		AVANZO DESTINATO AGLI INVESTIMENTI	340.593,10	187.015,18	100.000,00	0,00	0,00	427.608,28
	<b>TOTALE</b>		<b>TOTALE</b>	<b>340.593,10</b>	<b>187.015,18</b>	<b>100.000,00</b>	<b>0,00</b>	<b>0,00</b>	<b>427.608,28</b>
	<b>Totale quote accantonate nel risultato di amministrazione riguardanti le risorse destinate agli investimenti (g)</b>								
	<b>Totale risorse destinate nel risultato di amministrazione al netto di quelle che sono state oggetto di accantonamenti (h = Totale f - g)</b>								
									<b>427.608,28</b>

(\*) Le modalità di compilazione delle singole voci del prospetto sono descritte nel paragrafo 13.7.3 del principio applicato della programmazione.  
 (1) In caso di revisione della composizione del risultato di amministrazione all'inizio dell'esercizio (vincolati, accantonati e destinati agli investimenti) i dati della colonna 1 possono non corrispondere con i dati dell'ultima colonna del prospetto a/1 del rendiconto dell'esercizio precedente  
 (2) Comprende le eventuali cancellazioni di impegni imputati all'esercizio N, finanziati dal fondo pluriennale vincolato costituito da risorse destinate agli investimenti, non reimpegnate nell'esercizio N, se la cancellazione è effettuata dopo l'approvazione del rendiconto dell'esercizio N-1  
 (3) Esclusa la cancellazione di residui attivi non compresi nella quota del risultato di amministrazione dell'esercizio precedente destinata agli investimenti (ad es. i residui attivi destinati agli investimenti che hanno finanziato impegni).

**COMPOSIZIONE PER MISSIONI E PROGRAMMI DEL FONDO PLURIENNALE VINCOLATO DELL'ESERCIZIO 2022**

MISSIONI E PROGRAMMI		(a)	(b)	(c)	(d)	(e)	(f)	(g)=(c)+(d)+(e)+(f)	
		Fondo pluriennale vincolato al 31 dicembre dell'esercizio 0	Spese impegnate negli esercizi precedenti e imputate all'esercizio 2022 e coperte dal fondo pluriennale vincolato	Riaccertamento degli impegni di cui alla lettera b) effettuata nel corso dell'esercizio 2022 (cd. economie di impegno)	Riaccertamento degli impegni di cui alla lettera b) effettuata nel corso dell'esercizio 2022 (cd. economie di impegno) su impegni pluriennali finanziati dal FPV e imputati agli esercizi successivi a 2022	Quota del fondo pluriennale vincolato al 31 dicembre dell'esercizio 0 rinviiata all'esercizio 0 e successivi	Spese impegnate nell'esercizio 2022 con imputazione all'esercizio 0 e coperte dal fondo pluriennale vincolato	Spese impegnate nell'esercizio 2022 con imputazione a esercizi successivi a quelli considerati nel bilancio pluriennale e coperte dal fondo pluriennale vincolato	Fondo pluriennale vincolato al 31 dicembre dell'esercizio 2022
		(a)	(b)	(c)	(d)	(e)	(f)	(g)	(g)=(a)+(b)+(c)+(d)+(e)+(f)
<b>1</b>	<b>MISSIONE 1 - Servizi istituzionali, generali e di gestione</b>								
1	Organi istituzionali	18.839,31	11.740,00	0,00	0,00	7.099,31	13.000,02	0,00	20.099,33
2	Segreteria generale	70.667,46	12.333,26	69,97	0,00	58.264,23	18.428,99	0,00	76.693,22
3	Gestione economica, finanziaria, programmazione, provveditorato	6.978,04	5.035,74	1.942,30	0,00	0,00	3.543,45	0,00	3.543,45
4	Gestione delle entrate tributarie e servizi fiscali	0,00	0,00	0,00	0,00	0,00	0,00	0,00	0,00
5	Gestione dei beni demaniali e patrimoniali	12.932,15	2.074,00	0,00	0,00	10.858,15	0,00	0,00	10.858,15
6	Ufficio tecnico	41.606,41	4.745,93	2.666,75	0,00	34.173,73	16.351,51	0,00	50.525,24
7	Elezioni e consultazioni popolari - Aneagrafe e stato civile	0,00	0,00	0,00	0,00	0,00	0,00	0,00	0,00
8	Statistica e sistemi informativi	0,00	0,00	0,00	0,00	0,00	0,00	0,00	0,00
9	Assistenza tecnico-amministrativa agli enti locali	0,00	0,00	0,00	0,00	0,00	0,00	0,00	0,00
10	Risorse umane	60.511,29	42.321,23	46,99	0,00	18.143,07	21.601,25	0,00	39.744,32
11	Altri servizi generali	0,00	0,00	0,00	0,00	0,00	0,00	0,00	0,00
	<b>TOTALE MISSIONE 1 - Servizi istituzionali, generali e di gestione</b>	<b>211.534,66</b>	<b>78.260,16</b>	<b>4.746,91</b>	<b>0,00</b>	<b>128.539,49</b>	<b>72.925,22</b>	<b>0,00</b>	<b>201.463,71</b>
<b>2</b>	<b>MISSIONE 2 - Giustizia</b>								
1	Uffici giudiziari	0,00	0,00	0,00	0,00	0,00	0,00	0,00	0,00
2	Casa circondariale e altri servizi	0,00	0,00	0,00	0,00	0,00	0,00	0,00	0,00
	<b>TOTALE MISSIONE 2 - Giustizia</b>	<b>0,00</b>	<b>0,00</b>	<b>0,00</b>	<b>0,00</b>	<b>0,00</b>	<b>0,00</b>	<b>0,00</b>	<b>0,00</b>
<b>3</b>	<b>MISSIONE 3 - Ordine pubblico e sicurezza</b>								
1	Polizia locale e amministrativa	8.321,64	5.945,50	2.376,14	0,00	0,00	3.640,49	0,00	3.640,49
2	Sistema integrato di sicurezza urbana	0,00	0,00	0,00	0,00	0,00	5.395,32	0,00	5.395,32
	<b>TOTALE MISSIONE 3 - Ordine pubblico e sicurezza</b>	<b>8.321,64</b>	<b>5.945,50</b>	<b>2.376,14</b>	<b>0,00</b>	<b>0,00</b>	<b>9.035,81</b>	<b>0,00</b>	<b>9.035,81</b>
<b>4</b>	<b>MISSIONE 4 - Istruzione e diritto allo studio</b>								
1	Istruzione prescolastica	12.041,32	0,00	500,00	0,00	11.541,32	0,00	0,00	11.541,32
2	Altri ordini di istruzione	5.275.486,52	1.295.810,13	4.160,02	0,00	3.975.516,37	0,00	0,00	3.975.516,37
4	Istruzione universitaria	0,00	0,00	0,00	0,00	0,00	0,00	0,00	0,00
5	Istruzione tecnica superiore	0,00	0,00	0,00	0,00	0,00	0,00	0,00	0,00
6	Servizi ausiliari all'istruzione	0,00	0,00	0,00	0,00	0,00	0,00	0,00	0,00
7	Diritto allo studio	0,00	0,00	0,00	0,00	0,00	0,00	0,00	0,00

COMPOSIZIONE PER MISSIONI E PROGRAMMI DEL FONDO PLURIENNALE VINCOLATO DELL'ESERCIZIO 2022

MISSIONI E PROGRAMMI		(a)	(b)	(c)	(d)	(e)	(f)	(g)=(a)-(b)-(c)-(d)-(e)-(f)
Fondo pluriennale vincolato al 31 dicembre dell'esercizio 0		Spese impegnate negli esercizi precedenti e coperte dal fondo pluriennale vincolato	Riaccertamento degli impegni di cui alla lettera b) corso dell'esercizio 2022 (cd. economie di impegno) su impegni pluriennali finanziati dal FPV e imputati agli esercizi successivi a 2022	Quota del fondo pluriennale vincolato al 31 dicembre dell'esercizio 0 rinvia all'esercizio 0 e successivi	Spese Impegnate nell'esercizio 2022 con imputazione all'esercizio 0 e coperte dal fondo pluriennale vincolato	Spese Impegnate nell'esercizio 2022 con imputazione a quegli esercizi successivi a quelli considerati nel bilancio pluriennale e coperte dal fondo pluriennale vincolato	Spese Impegnate nell'esercizio 2022 con imputazione a quegli esercizi successivi a quelli considerati nel bilancio pluriennale e coperte dal fondo pluriennale vincolato	Fondo pluriennale vincolato al 31 dicembre dell'esercizio 2022
		(a)	(b)	(c)	(d)	(e)	(f)	(g)=(a)-(b)-(c)-(d)-(e)-(f)
<b>TOTALE MISSIONE 4 - Istruzione e diritto allo studio</b>		5.287.527,94	1.295.810,13	4.660,02	0,00	0,00	0,00	3.987.067,69
<b>MISSIONE 5 - Tutela e valorizzazione dei beni e attività culturali</b>								
1	Valorizzazione dei beni di interesse storico	21.005,65	13.270,33	0,00	7.735,32	2.209,40	0,00	9.944,72
2	Attività culturali e interventi diversi nel settore culturale	5.653,40	0,00	0,00	5.653,40	0,00	0,00	5.653,40
<b>TOTALE MISSIONE 5 - Tutela e valorizzazione dei beni e attività culturali</b>		<b>26.659,05</b>	<b>13.270,33</b>	<b>0,00</b>	<b>13.388,72</b>	<b>2.209,40</b>	<b>0,00</b>	<b>15.598,12</b>
<b>MISSIONE 6 - Politiche giovanili, sport e tempo libero</b>								
1	Sport e tempo libero	221.355,49	0,00	0,00	221.355,49	0,00	0,00	221.355,49
2	Giovani	0,00	0,00	0,00	0,00	0,00	0,00	0,00
<b>TOTALE MISSIONE 6 - Politiche giovanili, sport e tempo libero</b>		<b>221.355,49</b>	<b>0,00</b>	<b>0,00</b>	<b>221.355,49</b>	<b>0,00</b>	<b>0,00</b>	<b>221.355,49</b>
<b>MISSIONE 7 - Turismo</b>								
1	Sviluppo e la valorizzazione del turismo	150.312,44	0,00	0,00	150.312,44	0,00	0,00	150.312,44
<b>TOTALE MISSIONE 7 - Turismo</b>		<b>150.312,44</b>	<b>0,00</b>	<b>0,00</b>	<b>150.312,44</b>	<b>0,00</b>	<b>0,00</b>	<b>150.312,44</b>
<b>MISSIONE 8 - Assetto del territorio ed edilizia abitativa</b>								
1	Urbanistica e assetto del territorio	627.025,98	46.666,59	0,00	580.359,39	150.000,00	0,00	730.359,39
2	Edilizia residenziale pubblica e locale e piani di edilizia economico-popolare	0,00	0,00	0,00	0,00	0,00	0,00	0,00
<b>TOTALE MISSIONE 8 - Assetto del territorio ed edilizia abitativa</b>		<b>627.025,98</b>	<b>46.666,59</b>	<b>0,00</b>	<b>580.359,39</b>	<b>150.000,00</b>	<b>0,00</b>	<b>730.359,39</b>
<b>MISSIONE 9 - Sviluppo sostenibile e tutela del territorio e dell'ambiente</b>								
1	Difesa del suolo	0,00	0,00	0,00	0,00	95.534,37	0,00	95.534,37
2	Tutela, valorizzazione e recupero ambientale	12.557,96	0,00	0,00	12.557,96	0,00	0,00	12.557,96
3	Rifiuti	43.500,00	0,00	0,00	43.500,00	0,00	0,00	43.500,00
4	Servizio idrico integrato	290.202,44	120.760,93	0,00	169.441,51	218.674,31	0,00	388.115,82
5	Are protette, parchi naturali, protezione naturalistica e forestazione	1.319,86	0,00	1.319,86	0,00	1.730,00	0,00	1.730,00
6	Tutela e valorizzazione delle risorse idriche	0,00	0,00	0,00	0,00	0,00	0,00	0,00
7	Sviluppo sostenibile territorio montano piccoli Comuni	0,00	0,00	0,00	0,00	0,00	0,00	0,00
8	Qualità dell'aria e riduzione dell'inquinamento	0,00	0,00	0,00	0,00	0,00	0,00	0,00
<b>TOTALE MISSIONE 9 - Sviluppo sostenibile e tutela del territorio e dell'ambiente</b>		<b>347.580,26</b>	<b>120.760,93</b>	<b>1.319,86</b>	<b>225.499,47</b>	<b>315.938,68</b>	<b>0,00</b>	<b>541.435,15</b>
<b>MISSIONE 10 - Trasporti e diritto alla mobilità</b>								
1	Trasporto ferroviario	0,00	0,00	0,00	0,00	0,00	0,00	0,00

**COMPOSIZIONE PER MISSIONI E PROGRAMMI DEL FONDO PLURIENNALE VINCOLATO DELL'ESERCIZIO 2022**

MISSIONI E PROGRAMMI	Fondo pluriennale vincolato al 31 dicembre dell'esercizio 0	Spese impegnate negli esercizi precedenti e coperte dal fondo pluriennale vincolato	Riaccertamento degli impegni di cui alla lettera b) dell'esercizio 2022 (cd. economie di impegno)	Riaccertamento degli impegni di cui alla lettera b) effettuata nel corso dell'esercizio 2022 (cd. economie di impegno)	Riaccertamento degli impegni di cui alla lettera b) effettuata nel corso dell'esercizio 2022 (cd. economie di impegno) su impegni pluriennali finanziati dai FPV e imputati agli esercizi successivi a 2022	Quota del fondo pluriennale vincolato al 31 dicembre dell'esercizio 0 rinvia all'esercizio 0 e successivi	Spese impegnate nell'esercizio 2022 con imputazione all'esercizio 0 e coperte dal fondo pluriennale vincolato	Spese impegnate nell'esercizio 2022 con imputazione a esercizi successivi a quelli considerati nel bilancio pluriennale e coperte dal fondo pluriennale vincolato	Fondo pluriennale vincolato al 31 dicembre dell'esercizio 2022
<b>11 MISSIONE 11 - Soccorso civile</b>									
1 Trasporto pubblico locale	0,00	0,00	0,00	0,00	0,00	0,00	0,00	0,00	0,00
3 Trasporto per vie d'acqua	0,00	0,00	0,00	0,00	0,00	0,00	0,00	0,00	0,00
4 Altre modalità di trasporto	0,00	0,00	0,00	0,00	0,00	0,00	0,00	0,00	0,00
5 Viabilità e infrastrutture stradali	0,00	0,00	0,00	0,00	0,00	0,00	0,00	0,00	0,00
<b>TOTALE MISSIONE 10 - Trasporti e diritto alla mobilità</b>	<b>0,00</b>	<b>0,00</b>	<b>0,00</b>	<b>0,00</b>	<b>0,00</b>	<b>0,00</b>	<b>0,00</b>	<b>0,00</b>	<b>0,00</b>
<b>12 MISSIONE 12 - Diritti sociali, politiche sociali e famiglia</b>									
1 Sistema di protezione civile	0,00	0,00	0,00	0,00	0,00	0,00	0,00	0,00	0,00
2 Interventi a seguito di calamità naturali	0,00	0,00	0,00	0,00	0,00	0,00	0,00	0,00	0,00
<b>TOTALE MISSIONE 11 - Soccorso civile</b>	<b>0,00</b>	<b>0,00</b>	<b>0,00</b>	<b>0,00</b>	<b>0,00</b>	<b>0,00</b>	<b>0,00</b>	<b>0,00</b>	<b>0,00</b>
<b>13 MISSIONE 13 - Tutela della salute</b>									
1 Interventi per l'infanzia e i minori e per asili nido	0,00	0,00	0,00	0,00	0,00	0,00	0,00	0,00	252.200,66
2 Interventi per la disabilità	0,00	0,00	0,00	0,00	0,00	0,00	0,00	0,00	135.000,00
3 Interventi per gli anziani	6.083,91	5.114,63	969,28	0,00	0,00	0,00	0,00	0,00	26.947,96
4 Interventi per i soggetti a rischio di esclusione sociale	0,00	0,00	0,00	0,00	0,00	0,00	0,00	0,00	0,00
5 Interventi per le famiglie	0,00	0,00	0,00	0,00	0,00	0,00	0,00	0,00	0,00
6 Interventi per il diritto alla casa	0,00	0,00	0,00	0,00	0,00	0,00	0,00	0,00	0,00
7 Programmazione e governo della rete dei servizi socio-sanitari e sociali	0,00	0,00	0,00	0,00	0,00	0,00	0,00	0,00	0,00
8 Cooperazione e associazionismo	0,00	0,00	0,00	0,00	0,00	0,00	0,00	0,00	0,00
9 Servizio necroscopico e cimiteriale	683.472,00	491.448,49	0,00	0,00	0,00	192.023,51	0,00	0,00	192.023,51
<b>TOTALE MISSIONE 12 - Diritti sociali, politiche sociali e famiglia</b>	<b>689.555,91</b>	<b>496.563,12</b>	<b>969,28</b>	<b>0,00</b>	<b>0,00</b>	<b>192.023,51</b>	<b>0,00</b>	<b>0,00</b>	<b>606.172,13</b>
<b>14 MISSIONE 14 - Sviluppo economico e competitività</b>									
7 Ulteriori spese in materia sanitaria	0,00	0,00	0,00	0,00	0,00	0,00	0,00	0,00	0,00
<b>TOTALE MISSIONE 13 - Tutela della salute</b>	<b>0,00</b>	<b>0,00</b>	<b>0,00</b>	<b>0,00</b>	<b>0,00</b>	<b>0,00</b>	<b>0,00</b>	<b>0,00</b>	<b>0,00</b>
<b>15 MISSIONE 15 - Sviluppo economico e competitività</b>									
1 Industria, PMI e Artigianato	0,00	0,00	0,00	0,00	0,00	0,00	0,00	0,00	0,00
2 Commercio - reti distributive - tutela dei consumatori	0,00	0,00	0,00	0,00	0,00	0,00	0,00	0,00	0,00
3 Ricerca e innovazione	0,00	0,00	0,00	0,00	0,00	0,00	0,00	0,00	0,00
4 Reti e altri servizi di pubblica utilità	0,00	0,00	0,00	0,00	0,00	0,00	0,00	0,00	0,00

**COMPOSIZIONE PER MISSIONI E PROGRAMMI DEL FONDO PLURIENNALE VINCOLATO DELL'ESERCIZIO 2022**

	(a)	(b)	(c)	(d)	(e)	(f)	(g)=(a)+(d)+(e)+(f)
<b>MISSIONI E PROGRAMMI</b>							
<b>TOTALE MISSIONE 14 - Sviluppo economico e competitività</b>	0,00	0,00	0,00	0,00	0,00	0,00	0,00
<b>15 MISSIONE 15 - Politiche per il lavoro e la formazione professionale</b>							
1 Servizi per lo sviluppo del mercato del lavoro	0,00	0,00	0,00	0,00	0,00	0,00	0,00
2 Formazione professionale	0,00	0,00	0,00	0,00	0,00	0,00	0,00
3 Sostegno all'occupazione	0,00	0,00	0,00	0,00	0,00	0,00	0,00
<b>TOTALE MISSIONE 15 - Politiche per il lavoro e la formazione professionale</b>	0,00	0,00	0,00	0,00	0,00	0,00	0,00
<b>16 MISSIONE 16 - Agricoltura, politiche agroalimentari e pesca</b>							
1 Sviluppo del settore agricolo e del sistema agroalimentare	0,00	0,00	0,00	0,00	0,00	0,00	0,00
2 Caccia e pesca	0,00	0,00	0,00	0,00	0,00	0,00	0,00
<b>TOTALE MISSIONE 16 - Agricoltura, politiche agroalimentari e pesca</b>	0,00	0,00	0,00	0,00	0,00	0,00	0,00
<b>17 MISSIONE 17 - Energia e diversificazione delle fonti energetiche</b>							
1 Fonti energetiche	2.761.914,24	319.605,11	21.384,79	0,00	0,00	0,00	2.659.964,34
<b>TOTALE MISSIONE 17 - Energia e diversificazione delle fonti energetiche</b>	2.761.914,24	319.605,11	21.384,79	0,00	0,00	0,00	2.659.964,34
<b>18 MISSIONE 18 - Relazioni con le altre autonomie territoriali e locali</b>							
1 Relazioni finanziarie con le altre autonomie territoriali	0,00	0,00	0,00	0,00	0,00	0,00	0,00
<b>TOTALE MISSIONE 18 - Relazioni con le altre autonomie territoriali e locali</b>	0,00	0,00	0,00	0,00	0,00	0,00	0,00
<b>19 MISSIONE 19 - Relazioni internazionali</b>							
1 Relazioni internazionali e Cooperazione allo sviluppo	0,00	0,00	0,00	0,00	0,00	0,00	0,00
<b>TOTALE MISSIONE 19 - Relazioni internazionali</b>	0,00	0,00	0,00	0,00	0,00	0,00	0,00
<b>TOTALE</b>	<b>10.331.787,51</b>	<b>2.376.871,87</b>	<b>36.456,10</b>	<b>0,00</b>	<b>0,00</b>	<b>1.203.297,73</b>	<b>9.122.767,27</b>

(a) Indicare l'importo del fondo pluriennale vincolato risultante dal consuntivo dell'anno precedente. Nel primo esercizio di applicazione del titolo primo del D.Lgs 118/2011 la voce indica l'importo del fondo pluriennale vincolato definito in occasione del riaccertamento straordinario dei residui, pari alla differenza tra gli impegni cancellati e reimputati all'esercizio e agli esercizi successivi e reimputati all'esercizio e agli esercizi successivi.

(b) Indicare l'importo degli impegni assunti negli esercizi precedenti e reimputati all'esercizio e agli esercizi successivi e reimputati all'esercizio e agli esercizi successivi. Nel primo esercizio di applicazione del titolo primo del D.Lgs 118/2011 è indicata la differenza tra gli impegni reimputati all'esercizio e gli accertamenti reimputati al medesimo esercizio.

(c) Indicare le economie, registrate nel corso dell'esercizio e verificate in sede di rendiconto, sugli impegni finanziati dal fondo pluriennale vincolato indicati dalla lettera b.

(d), (e), (f) Indicare gli impegni assunti nel corso dell'esercizio 2022 con imputazione all'esercizio 0 (colonna d), all'esercizio 0 (colonna e), e agli esercizi successivi (colonna f), comprese le spese preaccertate sulla base della gara per l'affidamento dei lavori, formalmente indetta ai sensi dell'art. 53, comma 2, del citato decreto legislativo n. 163 del 2006, riguardanti le spese di investimento per lavori pubblici, di cui all'art. 3 comma 7 del decreto legislativo 12 aprile 2006, n. 163 "Codice dei contratti pubblici", esigibili negli esercizi successivi.

Allegato c) - Fondo crediti di dubbia esigibilità  
**COMPOSIZIONE DELL'ACCANTONAMENTO AL FONDO CREDITI DI DUBBIA ESIGIBILITA' \* E AL FONDO SVALUTAZIONE CREDITI**  
 Esercizio finanziario 2022

TIPOLOGIA	DENOMINAZIONE	RESIDUI ATTIVI FORMATI NELL'ESERCIZIO CUI SI RIFERISCE IL RENDICONTO (a)	RESIDUI ATTIVI DEGLI ESERCIZI PRECEDENTI (b)	TOTALE RESIDUI ATTIVI (c) = (a) + (b)	IMPORTO MINIMO DEL FONDO (d)	FONDO CREDITI DI DUBBIA ESIGIBILITA' (e)	% di accantonamento al fondo crediti di dubbia esigibilità (f) = (e) / (c)
1010100	<i>Entrate correnti di natura tributaria, contributiva e perequativa</i> Tipologia 101: imposte, tasse e proventi assimilati di cui accertati per cassa sulla base del principio contabile 3.7 Tipologia 101: imposte, tasse e proventi assimilati non accertati per cassa	1.422.162,03 514.342,05 907.819,98	2.678.142,68 569.913,97 2.118.228,71	4.100.304,71 1.074.256,02 3.028.048,69	2.345.792,95	2.345.792,95	0,7752
1010200	Tipologia 102: Tributi destinati al finanziamento della sanità di cui accertati per cassa sulla base del principio contabile 3.7 Tipologia 102: Tributi destinati al finanziamento della sanità non accertati per cassa	0,00 0,00 0,00	0,00 0,00 0,00	0,00 0,00 0,00	0,00	0,00	0,0000
1010300	Tipologia 103: Tributi devoluti e regolati alle autonomie speciali di cui accertati per cassa sulla base del principio contabile 3.7 Tipologia 103: Tributi devoluti e regolati alle autonomie speciali non accertati per cassa	0,00 0,00 0,00	0,00 0,00 0,00	0,00 0,00 0,00	0,00	0,00	0,0000
1010400	Tipologia 104: Compartecipazioni di tributi	0,00	0,00	0,00	0,00	0,00	0,0000
1030100	Tipologia 301: Fondi perequativi da Amministrazioni Centrali	17.190,24	23.173,27	40.363,51	0,00	0,00	0,0000
1030200	Tipologia 302: Fondi perequativi dalla Regione o Provincia autonoma	0,00	0,00	0,00	0,00	0,00	0,0000
1000000	<b>TOTALE TITOLO 1</b>	<b>1.439.352,27</b>	<b>2.701.315,95</b>	<b>4.140.668,22</b>	<b>2.345.792,95</b>	<b>2.345.792,95</b>	<b>0,5665</b>
	<i>Trasferimenti correnti</i>						
2010100	Tipologia 101: Trasferimenti correnti da Amministrazioni pubbliche	1.333.500,85	423.539,22	1.757.040,07	0,00	0,00	0,0000
2010200	Tipologia 102: Trasferimenti correnti da Famiglie	2.500,00	6.051,67	8.551,67	0,00	0,00	0,0000
2010300	Tipologia 103: Trasferimenti correnti da Imprese	0,00	0,00	0,00	0,00	0,00	0,0000
2010400	Tipologia 104: Trasferimenti correnti da istituzioni Sociali Private	0,00	0,00	0,00	0,00	0,00	0,0000
2010500	Tipologia 105: Trasferimenti correnti dall'Unione Europea e dal Resto del Mondo Trasferimenti correnti dall'Unione Europea Trasferimenti correnti dal Resto del Mondo	0,00 0,00 0,00	0,00 0,00 0,00	0,00 0,00 0,00	0,00	0,00	0,0000
2000000	<b>TOTALE TITOLO 2</b>	<b>1.336.000,85</b>	<b>429.590,89</b>	<b>1.765.591,74</b>	<b>0,00</b>	<b>0,00</b>	<b>0,0000</b>
	<i>Entrate extratributarie</i>						
3010000	Tipologia 100: Vendita di beni e servizi e proventi derivanti dalla gestione dei beni	631.471,98	954.620,35	1.586.092,33	846.787,65	846.787,65	0,5339
3020000	Tipologia 200: Proventi derivanti dall'attività di controllo e repressione delle irregolarità e degli illeciti	7.509,28	98.359,20	105.868,48	66.306,80	66.306,80	0,6263



**COMPOSIZIONE DELL'ACCANTONAMENTO AL FONDO CREDITI DI DUBBIA ESIGIBILITA' \* E AL FONDO SVALUTAZIONE CREDITI**  
**Esercizio finanziario 2022**

TIPOLOGIA	DENOMINAZIONE	RESIDUI ATTIVI FORMATISI NELL'ESERCIZIO CUI SI RIFERISCE IL RENDICONTO (a)	RESIDUI ATTIVI DEGLI ESERCIZI PRECEDENTI (b)	TOTALE RESIDUI ATTIVI (a) + (b) + (c)	IMPORTO MINIMO DEL FONDO (d)	FONDO CREDITI DI DUBBIA ESIGIBILITA' (e)	% di accantonamento al fondo crediti di dubbia esigibilità (f)=(e)/(c)
3030000	Tipologia 300: Interessi attivi	0,00	11,21	11,21	0,00	0,00	0,0000
3040000	Tipologia 400: Altre entrate da redditi da capitale	0,00	0,00	0,00	0,00	0,00	0,0000
3050000	Tipologia 500: Rimborsi e altre entrate correnti	14.416,63	141.258,71	155.675,34	0,00	0,00	0,0000
<b>3000000</b>	<b>TOTALE TITOLO 3</b>	<b>653.397,89</b>	<b>1.194.249,47</b>	<b>1.847.647,36</b>	<b>913.094,45</b>	<b>913.094,45</b>	<b>0,4942</b>
	<i>Entrate in conto capitale</i>						
4010000	Tipologia 100: Tributi in conto capitale	0,00	0,00	0,00	0,00	0,00	0,0000
4020000	Tipologia 200: Contributi agli investimenti	826.013,58	9.472.174,15	10.298.187,73			
	Contributi agli investimenti da amministrazioni pubbliche Contributi agli investimenti da UE	826.013,58	9.472.174,15	10.298.187,73			
	Tipologia 200: Contributi agli investimenti al netto dei contributi da PA e da UE	0,00	0,00	0,00	0,00	0,00	0,0000
4030000	Tipologia 300: Altri trasferimenti in conto capitale	0,00	2.026,63	2.026,63			
	Trasferimenti in conto capitale da amministrazioni pubbliche Trasferimenti in conto capitale da UE	0,00	0,00	0,00			
	Tipologia 300: Altri trasferimenti in conto capitale al netto dei trasferimenti da PA e da UE	0,00	2.026,63	2.026,63			
4040000	Tipologia 400: Entrate da alienazione di beni materiali e immateriali	7.680,00	60.920,89	68.600,89	0,00	0,00	0,0000
4050000	Tipologia 500: Altre entrate in conto capitale	1.294,04	0,00	1.294,04	0,00	0,00	0,0000
<b>4000000</b>	<b>TOTALE TITOLO 4</b>	<b>834.987,62</b>	<b>9.535.121,67</b>	<b>10.370.109,29</b>	<b>0,00</b>	<b>0,00</b>	<b>0,0000</b>
	<i>Entrate da riduzione di attività finanziarie</i>						
5010000	Tipologia 100: Alienazione di attività finanziarie	0,00	0,00	0,00	0,00	0,00	0,0000
5020000	Tipologia 200: Riscossione crediti di breve termine	0,00	0,00	0,00	0,00	0,00	0,0000
5030000	Tipologia 300: Riscossione crediti di medio-lungo termine	0,00	0,00	0,00	0,00	0,00	0,0000
5040000	Tipologia 400: Altre entrate per riduzione di attività finanziarie	0,00	0,00	0,00	0,00	0,00	0,0000
<b>5000000</b>	<b>TOTALE TITOLO 5</b>	<b>0,00</b>	<b>0,00</b>	<b>0,00</b>	<b>0,00</b>	<b>0,00</b>	<b>0,0000</b>
	<b>TOTALE GENERALE</b>	<b>4.263.736,53</b>	<b>13.860.277,98</b>	<b>18.124.016,51</b>	<b>3.258.837,40</b>	<b>3.258.837,40</b>	<b>0,1798</b>
	<b>DI CUI FONDO CREDITI DI DUBBIA ESIGIBILITA' IN C/CAPITALE</b>	<b>834.987,62</b>	<b>9.535.121,67</b>	<b>10.370.109,29</b>	<b>0,00</b>	<b>0,00</b>	<b>0,0000</b>
	<b>DI CUI FONDO CREDITI DI DUBBIA ESIGIBILITA' DI PARTE CORRENTE (m)</b>	<b>3.428.751,01</b>	<b>4.325.156,31</b>	<b>7.753.907,32</b>	<b>3.258.837,40</b>	<b>3.258.837,40</b>	<b>0,4203</b>

<b>CONFRONTO FONDO CREDITI DI DUBBIA ESIGIBILITA' - FONDO SVALUTAZIONE CREDITI</b>	<b>FONDO SVALUTAZIONE CREDITI</b>
	(n) 3.258.837,40
<b>RESIDUI ATTIVI NEL CONTO DEL BILANCIO TITOLI DA 1 A 5</b>	(m) 18.124.016,51

Allegato c) - Fondo crediti di dubbia esigibilità  
**COMPOSIZIONE DELL'ACCANTONAMENTO AL FONDO CREDITI DI DUBBIA ESIGIBILITA' \* E AL FONDO SVALUTAZIONE CREDITI**  
**Esercizio finanziario 2022**

TIPOLOGIA	DENOMINAZIONE	RESIDUI ATTIVI FORMATI NELL'ESERCIZIO CUI SI RIFERISCE IL RENDICONTO (a)	RESIDUI ATTIVI DEGLI ESERCIZI PRECEDENTI (b)	TOTALE RESIDUI ATTIVI (c) = (a) + (b)	IMPORTO MINIMO DEL FONDO (d)	FONDO CREDITI DI DUBBIA ESIGIBILITA' (e)	% di accantonamento al fondo crediti di dubbia esigibilità (f)=(e)/(c)
<b>CREDITI STRALCIATI DAL CONTO DEL BILANCIO</b>							
<b>ACCERTAMENTI IMPUTATI AGLI ESERCIZI SUCCESSIVI A QUELLO CUI IL RENDICONTO SI RIFERISCE (m)</b>							
		00,00	00,00				
		0,00	0,00				
	<b>TOTALE</b>	16.124.016,61	3.258.887,40				

\* Il fondo crediti di dubbia esigibilità è un accantonamento del risultato di amministrazione. Non richiedono l'accantonamento a tale fondo: a) i trasferimenti da altre Amministrazioni pubbliche e dall'Unione europea; b) i crediti assistiti da fidejussione; c) le entrate tributarie che, sulla base dei nuovi principi contabili, sono accartate per cassa.  
 (e) Gli importi della colonna (e) non devono essere inferiori a quelli della colonna (d); se sono superiori le motivazioni della differenza sono indicate nella relazione al rendiconto. Il totale generale della colonna (f) corrisponde all'importo del fondo crediti di dubbia esigibilità accantonato nel risultato di amministrazione.  
 (g) Indicare il totale generale della colonna c).  
 (h) Indicare il totale generale della colonna e).  
 (i) Indicare l'importo complessivo dei crediti stralciati dal conto del bilancio nell'esercizio in corso e negli esercizi precedenti.  
 (l) corrisponde all'importo della cella (f).  
 (m) trattasi solo degli accertamenti pluriennali di entrate riguardanti il titolo 5 e gli accertamenti pluriennali derivanti dalla rateizzazione delle entrate dei titoli 1 e 3.  
 (n) comprende anche l'accantonamento riguardante i crediti del titolo 5

**PROSPETTO DELLE ENTRATE DI BILANCIO PER TITOLI, TIPOLOGIE E CATEGORIE**  
**2022**

TITOLO TIPOLOGIA CATEGORIA	DENOMINAZIONE	ACCERTAMENTI	di cui entrate non ricorrenti	RISCOSSIONI IN C/COMPETENZA	RISCOSSIONI IN C/RESIDUI
<b>Entrate correnti di natura tributaria, contributiva e perequativa</b>					
1010100	Tipologia 101: imposte, tasse e proventi assimilati	3.294.573,13	306.012,79	1.872.411,10	1.161.091,86
1010106	Imposta municipale propria	1.586.000,00	306.000,00	1.169.108,46	186.554,92
1010108	Imposta comunale sugli immobili (ICI)	12,79	0,00	0,00	9.816,19
1010116	Addizionale comunale IRPEF	578.000,00	0,00	230.475,91	383.514,65
1010117	Addizionale regionale IRPEF	0,00	0,00	0,00	0,00
1010120	Addizionale regionale IRPEF non sanità	0,00	0,00	0,00	0,00
1010131	Imposta regionale sulle attività produttive (IRAP) non Sanità	0,00	0,00	0,00	0,00
1010131	Imposta regionale sulla benzina per autotrazione	0,00	0,00	0,00	0,00
1010139	Imposta sulle assicurazioni RC auto	0,00	0,00	0,00	0,00
1010139	Imposta di iscrizione al pubblico registro automobilistico (PRA)	0,00	0,00	0,00	0,00
1010140	Imposta di soggiorno	0,00	0,00	0,00	0,00
1010141	Imposta regionale sulle concessioni statali sui beni del demanio marittimo	0,00	0,00	0,00	0,00
1010142	Imposta regionale sulle concessioni statali sui beni del patrimonio indisponibile	0,00	0,00	0,00	0,00
1010143	Imposta regionale per le emissioni sonore degli aeromobili	0,00	0,00	0,00	0,00
1010144	Imposta regionale per il diritto allo studio universitario	0,00	0,00	0,00	0,00
1010146	Tassa regionale per la caccia e per la pesca	0,00	0,00	0,00	0,00
1010147	Tassa sulle concessioni regionali	0,00	0,00	0,00	0,00
1010148	Tasse sulle concessioni comunali	0,00	0,00	0,00	0,00
1010149	Tassa di circolazione dei veicoli a motore (tassa automobilistica)	0,00	0,00	0,00	0,00
1010151	Tassa smaltimento rifiuti solidi urbani	1.127.211,82	0,00	480.599,54	580.776,40
1010152	Tassa occupazione spazi e aree pubbliche	0,00	0,00	0,00	0,00
1010153	Imposta comunale sulla pubblicità e diritto sulle pubbliche affissioni	2.183,42	0,00	1.042,10	1.460,00
1010154	Imposta municipale secondaria	0,00	0,00	0,00	0,00
1010155	Tassa di abilitazione all'esercizio professionale	0,00	0,00	0,00	0,00
1010159	Tributo speciale per il deposito in discarica dei rifiuti solidi	0,00	0,00	0,00	0,00
1010160	Tributo per l'esercizio delle funzioni di tutela, protezione e igiene dell'ambiente	0,00	0,00	0,00	0,00
1010161	Tributo comunale sui rifiuti e sui servizi	0,00	0,00	0,00	0,00
1010164	Diritti mattatori	0,00	0,00	0,00	0,00
1010165	Diritti degli Enti provinciali turismo	0,00	0,00	0,00	0,00
1010168	Addizionale regionale sui canoni per le utenze di acque pubbliche	0,00	0,00	0,00	0,00
1010170	Proventi del Casinò	0,00	0,00	0,00	0,00
1010176	Tributo per i servizi indivisibili (TASI)	1.185,10	0,00	1.185,10	0,00
1010177	Addizionale regionale sul gas naturale	0,00	0,00	0,00	0,00
1010177	Altre ritenute n.a.c.	0,00	0,00	0,00	0,00
1010195	Altre entrate su lotto, lotterie e altre attività di gioco n.a.c.	0,00	0,00	0,00	0,00
1010196	Altre accise n.a.c.	0,00	0,00	0,00	0,00
1010197	Altre imposte sostitutive n.a.c.	0,00	0,00	0,00	0,00
1010198	Altre imposte, tasse e proventi assimilati n.a.c.	0,00	0,00	0,00	0,00
1010199	Altre imposte, tasse e proventi assimilati n.a.c.	0,00	0,00	0,00	0,00
1010200	<b>Tipologia 102: Tributi destinati al finanziamento della sanità</b>	0,00	0,00	0,00	0,00
1010201	Imposta regionale sulle attività produttive - IRAP - Sanità	0,00	0,00	0,00	0,00
1010202	Imposta regionale sulle attività produttive - IRAP - Sanità derivante da manovra fiscale regionale	0,00	0,00	0,00	0,00
1010203	Compartecipazione IVA - Sanità	0,00	0,00	0,00	0,00
1010204	Addizionale IRPEF - Sanità	0,00	0,00	0,00	0,00
1010205	Addizionale IRPEF - Sanità derivante da manovra fiscale regionale	0,00	0,00	0,00	0,00
1010206	Accisa sulla benzina per autotrazione - sanità	0,00	0,00	0,00	0,00
1010299	Altri tributi destinati al finanziamento della spesa sanitaria n.a.c.	0,00	0,00	0,00	0,00
1010300	<b>Tipologia 103: Tributi devoluti e regolati alle autonomie speciali</b>	0,00	0,00	0,00	0,00
1010301	Imposta sul reddito delle persone fisiche (ex IRPEF)	0,00	0,00	0,00	0,00
1010302	Imposta sul reddito delle società (ex IRPEG)	0,00	0,00	0,00	0,00
1010303	Imposta sostitutiva dell'IRPEF e dell'imposta di registro e di bollo sulle locazioni di immobili per finalità abitative (cedolare secca)	0,00	0,00	0,00	0,00
1010304	Imposte sostitutive su risparmio gestito	0,00	0,00	0,00	0,00
1010305	Imposta sostitutiva in materia di conferimenti di aziende, fusioni e scissioni	0,00	0,00	0,00	0,00

Allegato d) al Rendiconto - Entrate per categorie  
**PROSPETTO DELLE ENTRATE DI BILANCIO PER TITOLI, TIPOLOGIE E CATEGORIE**  
**2022**

TITOLO TIPOLOGIA CATEGORIA	DENOMINAZIONE	ACCERTAMENTI	di cui entrate non ricorrenti	RISCOSSIONI IN C/COMPETENZA	RISCOSSIONI IN C/RESIDUI
1010307	Imposte municipale propria riservata all'erano	0,00	0,00	0,00	0,00
1010309	Imposta patrimoniale sul valore degli immobili situati all'estero	0,00	0,00	0,00	0,00
1010310	Imposta sulle riserve matematiche delle imprese di assicurazione	0,00	0,00	0,00	0,00
1010311	Imposta sul valore delle attività finanziarie detenute all'estero dalle persone fisiche residenti nel territorio dello stato	0,00	0,00	0,00	0,00
1010312	Imposta sulle plusvalenze da cessione di attività finanziarie	0,00	0,00	0,00	0,00
1010313	Imposta sostitutiva delle imposte sui redditi su plusvalenze da cessione a titolo oneroso di azioni e di altri rapporti partecipativi	0,00	0,00	0,00	0,00
1010314	Imposte su assicurazione vita	0,00	0,00	0,00	0,00
1010315	Imposta erariale sugli aeromobili privati	0,00	0,00	0,00	0,00
1010318	Ritenute sugli interessi e su altri redditi da capitale	0,00	0,00	0,00	0,00
1010319	Ritenute e imposte sostitutive sugli utili distribuiti dalle società di capitali	0,00	0,00	0,00	0,00
1010321	Imposta sul valore aggiunto (IVA) sugli scambi interni	0,00	0,00	0,00	0,00
1010322	Imposta sul valore aggiunto (IVA) sulle importazioni	0,00	0,00	0,00	0,00
1010323	Imposta sulle assicurazioni	0,00	0,00	0,00	0,00
1010324	Accisa sui tabacchi	0,00	0,00	0,00	0,00
1010325	Accisa sull'alcole e le bevande alcoliche	0,00	0,00	0,00	0,00
1010326	Accisa sull'energia elettrica	0,00	0,00	0,00	0,00
1010327	Accisa sui prodotti energetici	0,00	0,00	0,00	0,00
1010328	Accisa sulla benzina per autotrazione - non sanità	0,00	0,00	0,00	0,00
1010329	Accisa sul gasolio	0,00	0,00	0,00	0,00
1010330	Imposta sul gas naturale	0,00	0,00	0,00	0,00
1010332	Imposta di consumo su oli lubrificanti e bitumi di petrolio	0,00	0,00	0,00	0,00
1010333	Imposta di registro	0,00	0,00	0,00	0,00
1010334	Imposta di bollo	0,00	0,00	0,00	0,00
1010335	Imposta ipotecaria	0,00	0,00	0,00	0,00
1010336	Imposta unica sui concorsi pronostici e sulle scommesse	0,00	0,00	0,00	0,00
1010337	Proventi da lotto, lotterie e altri giochi	0,00	0,00	0,00	0,00
1010338	Imposta sugli intrattenimenti	0,00	0,00	0,00	0,00
1010345	Tassa sulle concessioni governative	0,00	0,00	0,00	0,00
1010350	Tassa di circolazione dei veicoli a motore (tassa automobilistica)	0,00	0,00	0,00	0,00
1010356	Tassa sulle emissioni di anidride solforosa	0,00	0,00	0,00	0,00
1010358	Canone radiotelevisivo	0,00	0,00	0,00	0,00
1010362	Diritti catastali	0,00	0,00	0,00	0,00
1010371	Proventi della vendita di denaturanti e contrassegni di Stato	0,00	0,00	0,00	0,00
1010372	Proventi vari dei Monopoli di Stato	0,00	0,00	0,00	0,00
1010374	Imposte sulle successioni e donazioni	0,00	0,00	0,00	0,00
1010395	Altre accise n.a.c.	0,00	0,00	0,00	0,00
1010396	Altre entrate su lotto, lotterie e altre attività di gioco n.a.c.	0,00	0,00	0,00	0,00
1010397	Altre ritenute n.a.c.	0,00	0,00	0,00	0,00
1010398	Altre imposte sostitutive n.a.c.	0,00	0,00	0,00	0,00
1010399	Altri tributi devoluti e regolati alle autonomie speciali n.a.c.	0,00	0,00	0,00	0,00
<b>1010400</b>	<b>Tipologia 104: Compartecipazioni di tributi</b>	<b>0,00</b>	<b>0,00</b>	<b>0,00</b>	<b>0,00</b>
1010401	Compartecipazione IVA a Regioni - non Sanità	0,00	0,00	0,00	0,00
1010402	Addizionale regionale alla compartecipazione IVA	0,00	0,00	0,00	0,00
1010403	Compartecipazione al bollo auto	0,00	0,00	0,00	0,00
1010404	Compartecipazione al gasolio	0,00	0,00	0,00	0,00
1010405	Compartecipazione IVA ai Comuni	0,00	0,00	0,00	0,00
1010406	Compartecipazione IRPEF ai Comuni	0,00	0,00	0,00	0,00
1010407	Compartecipazione IRPEF alle Province	0,00	0,00	0,00	0,00
1010408	Tributo provinciale depositato in discarica dei rifiuti solidi	0,00	0,00	0,00	0,00
1010409	Compartecipazioni accise benzina e gasolio destinate ad alimentare il Fondo Nazionale Trasporti di cui all'art. 16 bis del DL 95/2012	0,00	0,00	0,00	0,00
1010487	Altre compartecipazioni di imposte a Regioni non destinati al finanziamento della spesa sanitaria	0,00	0,00	0,00	0,00
1010498	Altre compartecipazioni alle province n.a.c.	0,00	0,00	0,00	0,00

**PROSPETTO DELLE ENTRATE DI BILANCIO PER TITOLI, TIPOLOGIE E CATEGORIE**  
**2022**

TIPOLOGIA CATEGORIA	DENOMINAZIONE	ACCERTAMENTI	di cui entrate non ricorrenti	RISCOSSIONI IN C/COMPETENZA	RISCOSSIONI IN C/RESIDUI
1010499	Altre partecipazioni a comuni n.a.c.	0,00	0,00	0,00	0,00
1030100	<b>Tipologia 301: Fondi perequativi da Amministrazioni Centrali</b>	630.363,43	0,00	613.173,19	16.201,42
1030101	Fondi perequativi dallo Stato	630.363,43	0,00	613.173,19	16.201,42
1030102	Fondo perequativo dallo Stato - Sanità	0,00	0,00	0,00	0,00
1030200	<b>Tipologia 302: Fondi perequativi dalla Regione o Provincia autonoma</b>	0,00	0,00	0,00	0,00
1030201	Fondi perequativi dalla Regione o Provincia autonoma	0,00	0,00	0,00	0,00
1000000	<b>TOTALE TITOLO 1</b>	3.924.936,56	306.012,79	2.485.584,29	1.175.293,28
	<b>Trasferimenti correnti</b>				
2010100	<b>Tipologia 101: Trasferimenti correnti da Amministrazioni pubbliche</b>	3.263.846,30	0,00	1.930.347,45	1.059.093,14
2010101	Trasferimenti correnti da Amministrazioni Centrali	1.074.839,92	0,00	344.068,76	276.552,17
2010102	Trasferimenti correnti da Amministrazioni Locali	2.189.006,38	0,00	1.586.278,69	782.540,97
2010103	Trasferimenti correnti da Enti di Previdenza	0,00	0,00	0,00	0,00
2010104	Trasferimenti correnti da organismi interni e/o unità locali della amministrazione	0,00	0,00	0,00	0,00
2010200	<b>Tipologia 102: Trasferimenti correnti da Famiglie</b>	2.500,00	0,00	0,00	0,00
2010201	Trasferimenti correnti da famiglie	2.500,00	0,00	0,00	0,00
2010300	<b>Tipologia 103: Trasferimenti correnti da imprese</b>	0,00	0,00	0,00	0,00
2010301	Sponsorizzazioni da imprese	0,00	0,00	0,00	0,00
2010302	Altri trasferimenti correnti da imprese	0,00	0,00	0,00	0,00
2010400	<b>Tipologia 104: Trasferimenti correnti da Istituzioni Sociali Private</b>	0,00	0,00	0,00	0,00
2010401	Trasferimenti correnti da Istituzioni Sociali Private	0,00	0,00	0,00	0,00
2010500	<b>Tipologia 105: Trasferimenti correnti dall'Unione Europea e dal Resto del Mondo</b>	0,00	0,00	0,00	0,00
2010501	Trasferimenti correnti dall'Unione Europea	0,00	0,00	0,00	0,00
2010502	Trasferimenti correnti dal Resto del Mondo	0,00	0,00	0,00	0,00
2000000	<b>TOTALE TITOLO 2</b>	3.266.346,30	0,00	1.930.347,45	1.059.093,14
	<b>Entrate extratributarie</b>				
3010000	<b>Tipologia 100: Vendita di beni e proventi derivanti dalla gestione dei beni</b>	974.315,78	0,00	342.843,80	392.586,59
3010100	Vendita di beni	553.631,80	0,00	78,48	292.642,65
3010200	Entrate dalla vendita e dall'erogazione di servizi	314.745,97	0,00	246.723,60	87.386,70
3010300	Proventi derivanti dalla gestione dei beni	105.938,01	0,00	97.041,72	12.655,24
3020000	<b>Tipologia 200: Proventi derivanti dall'attività di controllo e repressione delle irregolarità e degli illeciti</b>	43.857,27	0,00	36.347,99	875,17
3020100	Entrate da amministrazioni pubbliche derivanti dall'attività di controllo e repressione delle irregolarità e degli illeciti	0,00	0,00	0,00	0,00
3020200	Entrate da famiglie derivanti dall'attività di controllo e repressione delle irregolarità e degli illeciti	43.857,27	0,00	36.347,99	875,17
3020300	Entrate da imprese derivanti dall'attività di controllo e repressione delle irregolarità e degli illeciti	0,00	0,00	0,00	0,00
3020400	Entrate da Istituzioni Sociali Private derivanti dall'attività di controllo e repressione delle irregolarità e degli illeciti	0,00	0,00	0,00	0,00
3030000	<b>Tipologia 300: Interessi attivi</b>	1.987,18	0,00	1.987,18	20,00
3030100	Interessi attivi da titoli o finanziamenti a breve termine	0,00	0,00	0,00	0,00
3030200	Interessi attivi da titoli o finanziamenti a medio - lungo termine	1.987,18	0,00	1.987,18	20,00
3030300	Altri interessi attivi	0,00	0,00	0,00	0,00
3040000	<b>Tipologia 400: Altre entrate da redditi da capitale</b>	0,00	0,00	0,00	0,00

**PROSPETTO DELLE ENTRATE DI BILANCIO PER TITOLI, TIPOLOGIE E CATEGORIE**  
**2022**

TITOLO TIPOLOGIA CATEGORIA	DENOMINAZIONE	ACCERTAMENTI	di cui entrate non ricorrenti	RISCOSSIONI IN C/COMPETENZA	RISCOSSIONI IN C/RESIDUI
3040100	Rendimenti da fondi comuni di investimento	0,00	0,00	0,00	0,00
3040200	Entrate derivanti dalla distribuzione di dividendi	0,00	0,00	0,00	0,00
3040300	Entrate derivanti dalla distribuzione di utili e avanzi	0,00	0,00	0,00	0,00
3049900	Altre entrate da redditi da capitale	0,00	0,00	0,00	0,00
<b>3050000</b>	<b>Tipologia 500: Rimborsi e altre entrate correnti</b>	<b>381.614,83</b>	<b>0,00</b>	<b>367.198,20</b>	<b>2.989,58</b>
3050100	Indennizzi di assicurazione	0,00	0,00	0,00	0,00
3050200	Rimborsi in entrata	64.496,92	0,00	66.513,61	137,60
3059900	Altre entrate correnti n.a.c.	317.117,91	0,00	311.684,59	2.852,08
<b>3000000</b>	<b>TOTALE TITOLO 3</b>	<b>1.401.775,06</b>	<b>0,00</b>	<b>748.377,17</b>	<b>396.472,34</b>
<b>Entrate in conto capitale</b>					
4010000	Tipologia 100: Tributi In conto capitale	0,00	0,00	0,00	0,00
4010100	Imposte da sanazione e condoni	0,00	0,00	0,00	0,00
4010200	Altre imposte in conto capitale	0,00	0,00	0,00	0,00
4020000	Tipologia 200: Contributi agli investimenti	1.313.359,00	0,00	487.345,42	619.355,96
4020100	Contributi agli investimenti da amministrazioni pubbliche	1.182.701,06	0,00	356.687,48	619.355,96
4020200	Contributi agli investimenti da Famiglie	0,00	0,00	0,00	0,00
4020300	Contributi agli investimenti da Imprese	0,00	0,00	0,00	0,00
4020400	Contributi agli investimenti da Istituzioni Sociali Private	0,00	0,00	0,00	0,00
4020500	Contributi agli investimenti dall'Unione Europea e dal Resto del Mondo	0,00	0,00	0,00	0,00
4020600	Contributi agli investimenti direttamente destinati al rimborso di prestiti da amministrazioni pubbliche	130.657,94	0,00	130.657,94	0,00
4030000	Tipologia 300: Altri trasferimenti in conto capitale	4.366,09	0,00	4.366,09	29.973,37
4030100	Trasferimenti in conto capitale per assunzione di debiti dell'amministrazione da parte di amministrazioni pubbliche	0,00	0,00	0,00	0,00
4030200	Trasferimenti in conto capitale per assunzione di debiti dell'amministrazione da parte di Imprese e del Resto del Mondo	0,00	0,00	0,00	0,00
4030300	Trasferimenti in conto capitale da parte di amministrazioni pubbliche per cancellazione di debiti dell'amministrazione	0,00	0,00	0,00	0,00
4030400	Trasferimenti in conto capitale da parte di Imprese per cancellazione di debiti dell'amministrazione	0,00	0,00	0,00	0,00
4030500	Trasferimenti in conto capitale da parte dell'Unione Europea e Resto del Mondo per cancellazione di debiti dell'amministrazione	0,00	0,00	0,00	0,00
4030600	Trasferimenti in conto capitale per ripiano disavanzi pregressi da amministrazioni pubbliche	0,00	0,00	0,00	0,00
4030700	Trasferimenti in conto capitale per ripiano disavanzi pregressi da Imprese	0,00	0,00	0,00	0,00
4030800	Altri trasferimenti in conto capitale da amministrazioni pubbliche	0,00	0,00	0,00	0,00
4030900	Altri trasferimenti in conto capitale da Imprese	4.366,09	0,00	4.366,09	0,00
4031000	Altri trasferimenti in conto capitale da amministrazioni pubbliche	0,00	0,00	0,00	0,00
4031100	Altri trasferimenti in conto capitale da Famiglie	0,00	0,00	0,00	0,00
4031200	Altri trasferimenti in conto capitale da Imprese	0,00	0,00	0,00	0,00
4031300	Altri trasferimenti in conto capitale da Istituzioni Sociali Private	0,00	0,00	0,00	0,00
4031400	Altri trasferimenti in conto capitale dall'Unione Europea e dal Resto del Mondo	0,00	0,00	0,00	29.973,37
4040000	Tipologia 400: Entrate da alienazione di beni materiali e immateriali	20.104,06	0,00	12.424,06	5.586,49
4040100	Alienazione di beni materiali	20.104,06	0,00	12.424,06	5.586,49
4040200	Cessione di Terreni e di beni materiali non prodotti	0,00	0,00	0,00	0,00
4040300	Alienazione di beni immateriali	0,00	0,00	0,00	0,00
4050000	Tipologia 500: Altre entrate in conto capitale	88.135,61	0,00	86.841,57	271,98
4050100	Permessi di costruire	77.880,82	0,00	77.880,52	0,00
4050200	Entrate derivanti da conferimento immobili a fondi immobiliari	0,00	0,00	0,00	0,00
4050300	Entrate in conto capitale dovute a rimborsi, recuperi e restituzioni di somme non dovute o incassate in eccesso	0,00	0,00	0,00	0,00
4050400	Altre entrate in conto capitale n.a.c.	10.255,09	0,00	8.961,05	271,98

**PROSPETTO DELLE ENTRATE DI BILANCIO PER TITOLI, TIPOLOGIE E CATEGORIE**  
2022

TIPOLOGIA CATEGORIA	DENOMINAZIONE	ACCERTAMENTI	di cui entrate non ricorrenti	RISCOSSIONI IN C/COMPETENZA	RISCOSSIONI IN C/RESIDUI
4000000	<b>TOTALE TITOLO 4</b>	1.425.964,76	0,00	590.977,14	656.197,80
	<b>Entrate da riduzione di attività finanziarie</b>				
6010000	<b>Tipologia 100: Alienazione di attività finanziarie</b>				
5010100	Alienazione di partecipazioni	0,00	0,00	0,00	0,00
5010200	Alienazione di quote di fondi comuni di investimento	0,00	0,00	0,00	0,00
5010300	Alienazione di titoli obbligazionari a breve termine	0,00	0,00	0,00	0,00
5010400	Alienazione di titoli obbligazionari a medio-lungo termine	0,00	0,00	0,00	0,00
6020000	<b>Tipologia 200: Riscossione crediti di breve termine</b>				
5020100	Riscossione crediti di breve termine a tasso agevolato da Amministrazioni Pubbliche	0,00	0,00	0,00	0,00
5020200	Riscossione crediti di breve termine a tasso agevolato da Famiglie	0,00	0,00	0,00	0,00
5020300	Riscossione crediti di breve termine a tasso agevolato da Imprese	0,00	0,00	0,00	0,00
5020400	Riscossione crediti di breve termine a tasso agevolato da Istituzioni Sociali Private	0,00	0,00	0,00	0,00
5020500	Riscossione crediti di breve termine a tasso agevolato dall'Unione Europea e dal Resto del Mondo	0,00	0,00	0,00	0,00
5020600	Riscossione crediti di breve termine a tasso non agevolato da Amministrazione Pubbliche	0,00	0,00	0,00	0,00
5020700	Riscossione crediti di breve termine a tasso non agevolato da Famiglie	0,00	0,00	0,00	0,00
5020800	Riscossione crediti di breve termine a tasso non agevolato da Imprese	0,00	0,00	0,00	0,00
5020900	Riscossione crediti di breve termine a tasso non agevolato da Istituzioni Sociali Private	0,00	0,00	0,00	0,00
5021000	Riscossione crediti di breve termine a tasso non agevolato dall'Unione Europea e dal Resto del Mondo	0,00	0,00	0,00	0,00
6030000	<b>Tipologia 300: Riscossione crediti di medio-lungo termine</b>				
5030100	Riscossione crediti di medio-lungo termine a tasso agevolato da Amministrazioni Pubbliche	0,00	0,00	0,00	0,00
5030200	Riscossione crediti di medio-lungo termine a tasso agevolato da Famiglie	0,00	0,00	0,00	0,00
5030300	Riscossione crediti di medio-lungo termine a tasso agevolato da Imprese	0,00	0,00	0,00	0,00
5030400	Riscossione crediti di medio-lungo termine a tasso agevolato da Istituzioni Sociali Private	0,00	0,00	0,00	0,00
5030500	Riscossione crediti di medio-lungo termine a tasso agevolato dall'Unione Europea e dal Resto del Mondo	0,00	0,00	0,00	0,00
5030600	Riscossione crediti di medio-lungo termine a tasso non agevolato da Amministrazione Pubbliche	0,00	0,00	0,00	0,00
5030700	Riscossione crediti di medio-lungo termine a tasso non agevolato da Famiglie	0,00	0,00	0,00	0,00
5030800	Riscossione crediti di medio-lungo termine a tasso non agevolato da Imprese	0,00	0,00	0,00	0,00
5030900	Riscossione crediti di medio-lungo termine a tasso non agevolato da Istituzioni Sociali Private	0,00	0,00	0,00	0,00
5031000	Riscossione crediti di medio-lungo termine a tasso non agevolato dall'Unione Europea e dal Resto del Mondo	0,00	0,00	0,00	0,00
5031100	Riscossione crediti sorti a seguito di escussione di garanzie in favore di Amministrazioni Pubbliche	0,00	0,00	0,00	0,00
5031200	Riscossione crediti sorti a seguito di escussione di garanzie in favore di Famiglie	0,00	0,00	0,00	0,00
5031300	Riscossione crediti sorti a seguito di escussione di garanzie in favore di Imprese	0,00	0,00	0,00	0,00
5031400	Riscossione crediti sorti a seguito di escussione di garanzie in favore di Istituzioni Sociali Private	0,00	0,00	0,00	0,00
5031500	Riscossione crediti sorti a seguito di escussione di garanzie in favore dell'Unione Europea e del Resto del Mondo	0,00	0,00	0,00	0,00
6040000	<b>Tipologia 400: Altre entrate per riduzione di attività finanziarie</b>				
5040100	Altre entrate per riduzione di altre attività finanziarie verso Amministrazioni Pubbliche	0,00	0,00	0,00	0,00
5040200	Altre entrate per riduzione di altre attività finanziarie verso Famiglie	0,00	0,00	0,00	0,00
5040300	Altre entrate per riduzione di altre attività finanziarie verso Imprese	0,00	0,00	0,00	0,00
5040400	Altre entrate per riduzione di altre attività finanziarie verso Istituzioni Sociali Private	0,00	0,00	0,00	0,00
5040500	Altre entrate per riduzione di altre attività finanziarie verso Unione Europea e Resto del Mondo	0,00	0,00	0,00	0,00
5040600	Prelevi dai conti di tesoreria statale diversi dalla Tesoreria Unica	0,00	0,00	0,00	0,00
5040700	Prelevi da depositi bancari	0,00	0,00	0,00	0,00
5040800	Entrate da derivati di ammortamento	0,00	0,00	0,00	0,00
6000000	<b>TOTALE TITOLO 5</b>	0,00	0,00	0,00	0,00
6010000	<b>Accensione Prestiti</b>				
6010000	Tipologia 100: Emissione di titoli obbligazionari	0,00	0,00	0,00	0,00

Allegato d) al Rendiconto - Entrate per categorie  
**PROSPETTO DELLE ENTRATE DI BILANCIO PER TITOLI, TIPOLOGIE E CATEGORIE**  
**2022**

TITOLO TIPOLOGIA CATEGORIA	DENOMINAZIONE	ACCERTAMENTI	di cui entrate non ricorrenti	RISCOSSIONI IN C/COMPETENZA	RISCOSSIONI IN C/RESIDUI
6010100	Emissioni titoli obbligazionari a breve termine	0,00	0,00	0,00	0,00
6010200	Emissioni titoli obbligazionari a medio-lungo termine	0,00	0,00	0,00	0,00
6020000	<b>Tipologia 200: Accensione prestiti a breve termine</b>	0,00	0,00	0,00	0,00
6020100	Finanziamenti a breve termine	0,00	0,00	0,00	0,00
6020200	Anticipazioni	0,00	0,00	0,00	0,00
6030000	<b>Tipologia 300: Accensione mutui e altri finanziamenti a medio lungo termine</b>	0,00	0,00	0,00	25.083,36
6030100	Finanziamenti a medio lungo termine	0,00	0,00	0,00	25.083,36
6030200	Accensione prestiti da attuazione Contributi Pluriennali	0,00	0,00	0,00	0,00
6030300	Accensione prestiti a seguito di escussione di garanzie	0,00	0,00	0,00	0,00
6040000	<b>Tipologia 400: Altre forme di indebitamento</b>	0,00	0,00	0,00	0,00
6040200	Accensione Prestiti - Leasing finanziario	0,00	0,00	0,00	0,00
6040300	Accensione Prestiti - Operazioni di cartolarizzazione	0,00	0,00	0,00	0,00
6040400	Accensione Prestiti - Derivati	0,00	0,00	0,00	0,00
8000000	<b>TOTALE TITOLO 6</b>	0,00	0,00	0,00	25.083,36
	<b>Anticipazioni da istituto tesoriere/cassiere</b>				
7010000	<b>Tipologia 100: Anticipazioni da istituto tesoriere/cassiere</b>	0,00	0,00	0,00	0,00
7010100	Anticipazioni da istituto tesoriere/cassiere	0,00	0,00	0,00	0,00
7000000	<b>TOTALE TITOLO 7</b>	0,00	0,00	0,00	0,00
	<b>Entrate per conto terzi e partite di giro</b>				
9010000	<b>Tipologia 100: Entrate per partite di giro</b>	1.632.172,52	0,00	1.632.172,52	2.881,96
9010100	Altre ritenute	797.911,35	0,00	797.911,35	2.750,29
9010200	Ritenute su redditi da lavoro dipendente	617.290,77	0,00	617.290,77	5,27
9010300	Ritenute su redditi da lavoro autonomo	0,00	0,00	0,00	0,00
9010400	Finanziamento della gestione sanitaria dalla gestione ordinaria della Regione	0,00	0,00	0,00	0,00
9019900	Altre entrate per partite di giro	216.970,40	0,00	216.970,40	126,40
9020000	<b>Tipologia 200: Entrate per conto terzi</b>	358.092,36	0,00	308.733,03	23.434,85
9020100	Rimborsi per acquisto di beni e servizi per conto terzi	0,00	0,00	0,00	0,00
9020200	Trasferimenti da Amministrazioni pubbliche per operazioni conto terzi	0,00	0,00	0,00	0,00
9020300	Trasferimenti da altri settori per operazioni conto terzi	0,00	0,00	0,00	0,00
9020400	Depositi di/presso terzi	7.200,07	0,00	7.200,07	0,00
9020500	Riscossione imposte e tributi per conto terzi	350.892,29	0,00	301.532,96	0,00
9029900	Altre entrate per conto terzi	1.990.254,88	0,00	1.940.905,55	23.434,85
9000000	<b>TOTALE TITOLO 9</b>	12.009.289,66	306.012,79	7.696.191,60	26.316,81
	<b>TOTALE TITOLI</b>				3.341.456,73



**PROSPETTO DELLE SPESE DI BILANCIO PER MISSIONI, PROGRAMMI E MACROAGGREGATI**  
**SPESE CORRENTI - IMPEGNI**  
**Esercizio finanziario 2022**

MISSIONI E PROGRAMMI / MACROAGGREGATI	101	102	103	104	105	106	107	108	109	110	100
	Redditi da lavoro dipendente	Imposte e tasse a carico dell'ente	Acquisto di beni e servizi	Trasferimenti correnti	Trasferimenti di tributi (solo per le Regioni)	Fondi perequativi (solo per le Regioni)	Interessi passivi	Altre spese per redditi da capitale	Rimborsi e poste correttive delle entrate	Altre spese correnti	Totale
<b>1 MISSIONE 1 - Servizi istituzionali, generali e di gestione</b>											
1 Organi istituzionali	0,00	8.392,78	164.112,86	9.338,00	0,00	0,00	0,00	0,00	0,00	0,00	181.843,64
2 Segreteria generale	428.553,81	24.497,75	273.831,11	88.574,47	0,00	0,00	35.489,24	0,00	0,00	51.442,85	902.389,23
3 Gestione economica, finanziaria, programmazione, provveditorato	238.716,85	10.099,66	17.271,20	0,00	0,00	0,00	0,00	0,00	0,00	0,00	286.087,71
4 Gestione delle entrate tributarie e servizi fiscali	154.893,17	7.384,68	86.593,02	0,00	0,00	0,00	0,00	0,00	7.583,03	45.000,00	301.453,90
5 Gestione dei beni demaniali e patrimoniali	0,00	0,00	0,00	0,00	0,00	0,00	0,00	0,00	0,00	0,00	0,00
6 Ufficio tecnico	385.066,67	20.571,96	6.545,81	0,00	0,00	0,00	20.099,17	0,00	0,00	1.350,00	433.633,61
7 Elezioni e consultazioni popolari - Anagrafe e stato civile	87.234,35	3.924,78	87.396,90	13.044,91	0,00	0,00	0,00	0,00	0,00	0,00	191.600,94
8 Statistica e sistemi informativi	0,00	0,00	0,00	0,00	0,00	0,00	0,00	0,00	0,00	0,00	0,00
9 Assistenza tecnico-amministrativa agli enti locali	0,00	0,00	0,00	0,00	0,00	0,00	0,00	0,00	0,00	0,00	0,00
10 Risorse umane	192.368,63	7.137,35	0,00	0,00	0,00	0,00	0,00	0,00	0,00	0,00	199.505,98
11 Altri servizi generali	165.000,00	0,00	104.302,74	0,00	0,00	0,00	0,00	0,00	0,00	0,00	269.302,74
<b>TOTALE MISSIONE 1 - Servizi istituzionali, generali e di gestione</b>	<b>1.651.833,48</b>	<b>82.008,96</b>	<b>740.053,64</b>	<b>110.957,38</b>	<b>0,00</b>	<b>0,00</b>	<b>55.588,41</b>	<b>0,00</b>	<b>7.583,03</b>	<b>97.792,85</b>	<b>2.745.817,75</b>
<b>2 MISSIONE 2 - Giustizia</b>											
1 Uffici giudiziari	0,00	0,00	800,00	0,00	0,00	0,00	0,00	0,00	0,00	0,00	800,00
2 Casa circondariale e altri servizi	0,00	0,00	0,00	0,00	0,00	0,00	0,00	0,00	0,00	0,00	0,00
<b>TOTALE MISSIONE 2 - Giustizia</b>	<b>0,00</b>	<b>0,00</b>	<b>800,00</b>	<b>0,00</b>	<b>0,00</b>	<b>0,00</b>	<b>0,00</b>	<b>0,00</b>	<b>0,00</b>	<b>0,00</b>	<b>800,00</b>
<b>3 MISSIONE 3 - Ordine pubblico e sicurezza</b>											
1 Polizia locale e amministrativa	311.920,70	19.357,69	10.403,11	0,00	0,00	0,00	0,00	0,00	0,00	0,00	341.681,50
2 Sistema integrato di sicurezza urbana	0,00	0,00	0,00	0,00	0,00	0,00	0,00	0,00	0,00	0,00	0,00
<b>TOTALE MISSIONE 3 - Ordine pubblico e sicurezza</b>	<b>311.920,70</b>	<b>19.357,69</b>	<b>10.403,11</b>	<b>0,00</b>	<b>0,00</b>	<b>0,00</b>	<b>0,00</b>	<b>0,00</b>	<b>0,00</b>	<b>0,00</b>	<b>341.681,50</b>
<b>4 MISSIONE 4 - Istruzione e diritto allo studio</b>											
1 Istruzione prescolastica	0,00	0,00	91.290,32	0,00	0,00	0,00	0,00	0,00	0,00	0,00	91.290,32
2 Altri ordini di istruzione	0,00	0,00	41.332,61	8.000,00	0,00	0,00	0,00	0,00	0,00	0,00	49.332,61
4 Istruzione universitaria	0,00	0,00	0,00	0,00	0,00	0,00	0,00	0,00	0,00	0,00	0,00
5 Istruzione tecnica superiore	0,00	0,00	0,00	0,00	0,00	0,00	0,00	0,00	0,00	0,00	0,00
6 Servizi ausiliari all'istruzione	0,00	0,00	0,00	0,00	0,00	0,00	0,00	0,00	0,00	0,00	0,00
7 Diritto allo studio	0,00	0,00	299.362,16	23.350,00	0,00	0,00	0,00	0,00	0,00	0,00	322.732,16
<b>TOTALE MISSIONE 4 - Istruzione e diritto allo studio</b>	<b>0,00</b>	<b>0,00</b>	<b>432.006,09</b>	<b>31.350,00</b>	<b>0,00</b>	<b>0,00</b>	<b>0,00</b>	<b>0,00</b>	<b>0,00</b>	<b>0,00</b>	<b>463.356,09</b>
<b>5 MISSIONE 5 - Tutela e valorizzazione dei beni e attività culturali</b>											
1 Valorizzazione dei beni di interesse storico	0,00	0,00	0,00	0,00	0,00	0,00	0,00	0,00	0,00	0,00	0,00
2 Attività culturali e interventi diversi	60.775,11	2.319,61	7.387,50	0,00	0,00	0,00	0,00	0,00	0,00	4.897,49	75.379,71

**PROSPETTO DELLE SPESE DI BILANCIO PER MISSIONI, PROGRAMMI E MACROAGGREGATI**  
**SPESE CORRENTI - IMPEGNI**  
**Esercizio finanziario 2022**

MISSIONI E PROGRAMMI / MACROAGGREGATI	101	102	103	104	105	106	107	108	109	110	Totale
nel settore culturale											100
<b>TOTALE MISSIONE 5 - Tutela e valorizzazione dei beni e attività culturali</b>	60.775,11	2.319,61	7.387,50	0,00	0,00	0,00	0,00	0,00	0,00	4.897,49	75.379,71
<b>6 MISSIONE 6 - Politiche giovanili, sport e tempo libero</b>	0,00	0,00	4.775,00	56.000,00	0,00	0,00	4.406,21	0,00	0,00	0,00	65.181,21
1 Sport e tempo libero	0,00	0,00	0,00	0,00	0,00	0,00	0,00	0,00	0,00	0,00	0,00
2 Giovani	0,00	0,00	4.775,00	56.000,00	0,00	0,00	4.406,21	0,00	0,00	0,00	65.181,21
<b>TOTALE MISSIONE 6 - Politiche giovanili, sport e tempo libero</b>	0,00	0,00	4.775,00	56.000,00	0,00	0,00	4.406,21	0,00	0,00	0,00	65.181,21
<b>7 MISSIONE 7 - Turismo</b>	27.937,24	1.876,01	112.754,04	42.000,00	0,00	0,00	4.801,74	0,00	0,00	0,00	189.169,03
1 Sviluppo e la valorizzazione del turismo	27.937,24	1.876,01	112.754,04	42.000,00	0,00	0,00	4.801,74	0,00	0,00	0,00	189.169,03
<b>TOTALE MISSIONE 7 - Turismo</b>	27.937,24	1.876,01	112.754,04	42.000,00	0,00	0,00	4.801,74	0,00	0,00	0,00	189.169,03
<b>8 MISSIONE 8 - Assetto del territorio ed edilizia abitativa</b>	13.665,80	727,20	197.800,00	0,00	0,00	0,00	15.708,35	0,00	0,00	0,00	227.901,35
1 Urbanistica e assetto del territorio	13.665,80	727,20	197.800,00	0,00	0,00	0,00	15.708,35	0,00	0,00	0,00	227.901,35
2 Edilizia residenziale pubblica e locale e piani di edilizia economico-popolare	0,00	0,00	0,00	0,00	0,00	0,00	0,00	0,00	0,00	0,00	0,00
<b>TOTALE MISSIONE 8 - Assetto del territorio ed edilizia abitativa</b>	13.665,80	727,20	197.800,00	0,00	0,00	0,00	15.708,35	0,00	0,00	0,00	227.901,35
<b>9 MISSIONE 9 - Sviluppo sostenibile e tutela del territorio e dell'ambiente</b>	0,00	0,00	0,00	0,00	0,00	0,00	0,00	0,00	0,00	0,00	0,00
1 Difesa del suolo	0,00	0,00	0,00	0,00	0,00	0,00	0,00	0,00	0,00	0,00	0,00
2 Tutela, valorizzazione e recupero ambientale	0,00	0,00	0,00	0,00	0,00	0,00	0,00	0,00	0,00	0,00	0,00
3 Rifiuti	0,00	188,87	1.280.399,73	0,00	0,00	0,00	594,73	0,00	0,00	0,00	1.281.183,33
4 Servizio idrico integrato	71.956,16	0,00	1.123.818,62	6.690,00	0,00	0,00	2.608,89	0,00	0,00	0,00	1.205.073,67
5 Aree protette, parchi naturali, protezione naturalistica e forestazione	0,00	0,00	0,00	0,00	0,00	0,00	0,00	0,00	0,00	0,00	0,00
6 Tutela e valorizzazione delle risorse idriche	0,00	0,00	0,00	0,00	0,00	0,00	0,00	0,00	0,00	0,00	0,00
7 Sviluppo sostenibile territorio montano piccoli Comuni	0,00	0,00	0,00	0,00	0,00	0,00	0,00	0,00	0,00	0,00	0,00
8 Qualità dell'aria e riduzione dell'inquinamento	0,00	0,00	0,00	0,00	0,00	0,00	0,00	0,00	0,00	0,00	0,00
<b>TOTALE MISSIONE 9 - Sviluppo sostenibile e tutela del territorio e dell'ambiente</b>	71.956,16	188,87	2.404.218,35	6.690,00	0,00	0,00	3.203,62	0,00	0,00	0,00	2.486.257,00
<b>10 MISSIONE 10 - Trasporti e diritto alla mobilità</b>	0,00	0,00	0,00	0,00	0,00	0,00	0,00	0,00	0,00	0,00	0,00
1 Trasporto ferroviario	0,00	0,00	0,00	0,00	0,00	0,00	0,00	0,00	0,00	0,00	0,00
2 Trasporto pubblico locale	0,00	0,00	0,00	0,00	0,00	0,00	0,00	0,00	0,00	0,00	0,00
3 Trasporto per vie d'acqua	0,00	0,00	0,00	0,00	0,00	0,00	0,00	0,00	0,00	0,00	0,00

**PROSPETTO DELLE SPESE DI BILANCIO PER MISSIONI, PROGRAMMI E MACROAGGREGATI**  
**SPESE CORRENTI - IMPEGNI**  
**Esercizio finanziario 2022**

MISSIONI E PROGRAMMI / MACROAGGREGATI	101	102	103	104	105	106	107	108	109	110	Totale
4 Altre modalità di trasporto	0,00	0,00	0,00	0,00	0,00	0,00	0,00	0,00	0,00	0,00	0,00
5 Viabilità e infrastrutture stradali	0,00	0,00	0,00	0,00	0,00	0,00	0,00	0,00	0,00	0,00	0,00
<b>TOTALE MISSIONE 10 - Trasporti e diritto alla mobilità</b>	<b>0,00</b>	<b>0,00</b>	<b>0,00</b>	<b>0,00</b>	<b>0,00</b>	<b>0,00</b>	<b>0,00</b>	<b>0,00</b>	<b>0,00</b>	<b>0,00</b>	<b>0,00</b>
<b>11 MISSIONE 11 - Soccorso civile</b>											
1 Sistema di protezione civile	0,00	0,00	0,00	0,00	0,00	0,00	0,00	0,00	0,00	0,00	0,00
2 Interventi a seguito di calamità naturali	0,00	0,00	0,00	0,00	0,00	0,00	0,00	0,00	0,00	0,00	0,00
<b>TOTALE MISSIONE 11 - Soccorso civile</b>	<b>0,00</b>	<b>0,00</b>	<b>0,00</b>	<b>0,00</b>	<b>0,00</b>	<b>0,00</b>	<b>0,00</b>	<b>0,00</b>	<b>0,00</b>	<b>0,00</b>	<b>0,00</b>
<b>12 MISSIONE 12 - Diritti sociali, politiche sociali e famiglia</b>											
1 Interventi per l'infanzia e i minori e per asili nido	379.981,74	0,00	147.845,70	0,00	0,00	0,00	3.630,41	0,00	0,00	0,00	531.457,85
2 Interventi per la disabilità	0,00	0,00	406.196,22	13.887,87	0,00	0,00	0,00	0,00	0,00	0,00	420.084,09
3 Interventi per gli anziani	103.849,71	6.899,99	64.597,04	115.345,62	0,00	0,00	0,00	0,00	0,00	0,00	290.692,36
4 Interventi per i soggetti a rischio di esclusione sociale	70.670,00	0,00	3.536,72	0,00	0,00	0,00	0,00	0,00	0,00	0,00	74.206,72
5 Interventi per le famiglie	0,00	0,00	0,00	5.000,00	0,00	0,00	0,00	0,00	0,00	0,00	5.000,00
6 Interventi per il diritto alla casa	0,00	0,00	0,00	0,00	0,00	0,00	0,00	0,00	0,00	0,00	0,00
7 Programmazione e governo della rete dei servizi sociosanitari e sociali	0,00	0,00	0,00	8.365,75	0,00	0,00	0,00	0,00	0,00	0,00	8.365,75
8 Cooperazione e associazionismo	0,00	0,00	0,00	0,00	0,00	0,00	0,00	0,00	0,00	0,00	0,00
9 Servizio necroscopico e cimiteriale	85.081,35	3.718,74	40.290,53	0,00	0,00	0,00	5.077,89	0,00	0,00	2.013,92	136.182,43
<b>TOTALE MISSIONE 12 - Diritti sociali, politiche sociali e famiglia</b>	<b>639.582,80</b>	<b>10.618,73</b>	<b>662.466,21</b>	<b>142.599,24</b>	<b>0,00</b>	<b>0,00</b>	<b>8.708,30</b>	<b>0,00</b>	<b>0,00</b>	<b>2.013,92</b>	<b>1.465.989,20</b>
<b>13 MISSIONE 13 - Tutela della salute</b>											
7 Ulteriori spese in materia sanitaria	0,00	0,00	0,00	0,00	0,00	0,00	0,00	0,00	0,00	0,00	0,00
<b>TOTALE MISSIONE 13 - Tutela della salute</b>	<b>0,00</b>	<b>0,00</b>	<b>0,00</b>	<b>0,00</b>	<b>0,00</b>	<b>0,00</b>	<b>0,00</b>	<b>0,00</b>	<b>0,00</b>	<b>0,00</b>	<b>0,00</b>
<b>14 MISSIONE 14 - Sviluppo economico e competitività</b>											
1 Industria, PMI e Artigianato	0,00	0,00	0,00	0,00	0,00	0,00	0,00	0,00	0,00	0,00	0,00
2 Commercio - reti distributive - tutela dei consumatori	0,00	0,00	0,00	0,00	0,00	0,00	0,00	0,00	0,00	0,00	0,00
3 Ricerca e innovazione	0,00	0,00	0,00	0,00	0,00	0,00	0,00	0,00	0,00	0,00	0,00
4 Reti e altri servizi di pubblica utilità	0,00	0,00	0,00	0,00	0,00	0,00	0,00	0,00	0,00	0,00	0,00
<b>TOTALE MISSIONE 14 - Sviluppo economico e competitività</b>	<b>0,00</b>	<b>0,00</b>	<b>0,00</b>	<b>0,00</b>	<b>0,00</b>	<b>0,00</b>	<b>0,00</b>	<b>0,00</b>	<b>0,00</b>	<b>0,00</b>	<b>0,00</b>
<b>15 MISSIONE 15 - Politiche per il lavoro e la formazione professionale</b>											
1 Servizi per lo sviluppo del mercato del lavoro	0,00	0,00	0,00	0,00	0,00	0,00	0,00	0,00	0,00	0,00	0,00
2 Formazione professionale	0,00	0,00	0,00	0,00	0,00	0,00	0,00	0,00	0,00	0,00	0,00
3 Sostegno all'occupazione	0,00	0,00	0,00	0,00	0,00	0,00	0,00	0,00	0,00	0,00	0,00

**PROSPETTO DELLE SPESE DI BILANCIO PER MISSIONI, PROGRAMMI E MACROAGGREGATI**  
**SPESE CORRENTI - IMPEGNI**  
**Esercizio finanziario 2022**

MISSIONI E PROGRAMMI / MACROAGGREGATI	101	102	103	104	105	106	107	108	109	110	Totale
	Redditi da lavoro dipendente	Imposte e tasse a carico dell'ente	Acquisto di beni e servizi	Trasferimenti correnti	Trasferimenti di tributi (solo per le Regioni)	Fondi perequativi (solo per le Regioni)	Interessi passivi	Altre spese per redditi da capitale	Rimborsi e poste correttive delle entrate	Altre spese correnti	Totale
<b>TOTALE MISSIONE 15 - Politiche per il lavoro e la formazione professionale</b>	0,00	0,00	0,00	0,00	0,00	0,00	0,00	0,00	0,00	0,00	0,00
<b>16 MISSIONE 16 - Agricoltura, politiche agroalimentari e pesca</b>	0,00	0,00	1.100,00	0,00	0,00	0,00	0,00	0,00	0,00	0,00	1.100,00
1 Sviluppo del settore agricolo e del sistema agroalimentare	0,00	0,00	1.100,00	0,00	0,00	0,00	0,00	0,00	0,00	0,00	1.100,00
2 Caccia e pesca	0,00	0,00	0,00	0,00	0,00	0,00	0,00	0,00	0,00	0,00	0,00
<b>TOTALE MISSIONE 16 - Agricoltura, politiche agroalimentari e pesca</b>	0,00	0,00	1.100,00	0,00	0,00	0,00	0,00	0,00	0,00	0,00	1.100,00
<b>17 MISSIONE 17 - Energia e diversificazione delle fonti energetiche</b>	0,00	0,00	0,00	0,00	0,00	0,00	0,00	0,00	0,00	0,00	0,00
1 Fonti energetiche	0,00	0,00	0,00	0,00	0,00	0,00	0,00	0,00	0,00	0,00	0,00
<b>TOTALE MISSIONE 17 - Energia e diversificazione delle fonti energetiche</b>	0,00	0,00	0,00	0,00	0,00	0,00	0,00	0,00	0,00	0,00	0,00
<b>18 MISSIONE 18 - Relazioni con le altre autonomie territoriali e locali</b>	0,00	0,00	0,00	0,00	0,00	0,00	0,00	0,00	0,00	0,00	0,00
1 Relazioni finanziarie con le altre autonomie territoriali	0,00	0,00	0,00	0,00	0,00	0,00	0,00	0,00	0,00	0,00	0,00
<b>TOTALE MISSIONE 18 - Relazioni con le altre autonomie territoriali e locali</b>	0,00	0,00	0,00	0,00	0,00	0,00	0,00	0,00	0,00	0,00	0,00
<b>19 MISSIONE 19 - Relazioni internazionali</b>	0,00	0,00	0,00	0,00	0,00	0,00	0,00	0,00	0,00	0,00	0,00
1 Relazioni internazionali e Cooperazione allo sviluppo	0,00	0,00	0,00	0,00	0,00	0,00	0,00	0,00	0,00	0,00	0,00
<b>TOTALE MISSIONE 19 - Relazioni internazionali</b>	0,00	0,00	0,00	0,00	0,00	0,00	0,00	0,00	0,00	0,00	0,00
<b>20 MISSIONE 20 - Fondi e accantonamenti</b>	0,00	0,00	0,00	0,00	0,00	0,00	0,00	0,00	0,00	0,00	0,00
1 Fondo di riserva	0,00	0,00	0,00	0,00	0,00	0,00	0,00	0,00	0,00	0,00	0,00
2 Fondo crediti di dubbia esigibilità	0,00	0,00	0,00	0,00	0,00	0,00	0,00	0,00	0,00	0,00	0,00
3 Altri fondi	0,00	0,00	0,00	0,00	0,00	0,00	0,00	0,00	0,00	0,00	0,00
<b>TOTALE MISSIONE 20 - Fondi e accantonamenti</b>	0,00	0,00	0,00	0,00	0,00	0,00	0,00	0,00	0,00	0,00	0,00
<b>50 MISSIONE 50 - Debito pubblico</b>	0,00	0,00	0,00	0,00	0,00	0,00	0,00	0,00	0,00	0,00	0,00
1 Quota interessi ammontamento mutui e prestiti obbligazionari	0,00	0,00	0,00	0,00	0,00	0,00	0,00	0,00	0,00	0,00	0,00
<b>TOTALE MISSIONE 50 - Debito pubblico</b>	0,00	0,00	0,00	0,00	0,00	0,00	0,00	0,00	0,00	0,00	0,00
<b>60 MISSIONE 60 - Anticipazioni finanziarie</b>	0,00	0,00	0,00	0,00	0,00	0,00	0,00	0,00	0,00	0,00	0,00
1 Restituzione anticipazione di	0,00	0,00	0,00	0,00	0,00	0,00	0,00	0,00	0,00	0,00	0,00

COMUNE DI SORTINO (SR)

Allegato e) al Rendiconto - Spese per macroaggregati

**PROSPETTO DELLE SPESE DI BILANCIO PER MISSIONI, PROGRAMMI E MACROAGGREGATI**

**SPESE CORRENTI - IMPEGNI**

Esercizio finanziario 2022

MISSIONI E PROGRAMMI / MACROAGGREGATI	101	102	103	104	105	Fondi perequativi (solo per le Regioni)	106	107	108	109	110	Totale
tesoreria												100
<b>TOTALE MISSIONE 60 - Anticipazioni finanziarie</b>	0,00	0,00	0,00	0,00	0,00	0,00	0,00	0,00	0,00	0,00	0,00	0,00
<b>TOTALE MACROAGGREGATI</b>	2.777.671,29	117.097,07	4.573.762,94	389.696,62	0,00	0,00	0,00	92.216,63	0,00	7.663,03	104.704,26	8.062.631,84

**PROSPETTO DELLE SPESE DI BILANCIO PER MISSIONI, PROGRAMMI E MACROAGGREGATI**  
**SPESE CORRENTI - PAGAMENTI IN C/COMPETENZA**  
**Esercizio finanziario 2022**

MISSIONI E PROGRAMMI / MACROAGGREGATI	101	102	103	104	105	108	107	108	109	110	Totale
<b>MISSIONE 1 - Servizi istituzionali, generali e di gestione</b>											100
1 Organi istituzionali	0,00	8.325,64	120.097,34	9.314,00	0,00	0,00	0,00	0,00	0,00	0,00	137.736,98
2 Segreteria generale	416.117,21	23.825,50	222.030,96	19.595,19	0,00	0,00	35.489,24	0,00	0,00	47.306,85	764.364,95
3 Gestione economica, finanziaria, programmazione, provveditorato	238.696,85	10.099,66	2.347,91	0,00	0,00	0,00	0,00	0,00	0,00	0,00	251.144,42
4 Gestione delle entrate tributarie e servizi fiscali	152.105,42	7.201,00	38.612,04	0,00	0,00	0,00	0,00	0,00	3.008,71	39.017,55	239.944,72
5 Gestione dei beni demaniali e patrimoniali	0,00	0,00	0,00	0,00	0,00	0,00	0,00	0,00	0,00	0,00	0,00
6 Ufficio tecnico	385.066,67	20.571,96	5.186,03	0,00	0,00	0,00	20.099,17	0,00	0,00	1.360,00	432.273,83
7 Elezioni e consultazioni popolari - Anagrafe e stato civile	87.234,35	3.924,78	78.097,56	12.307,07	0,00	0,00	0,00	0,00	0,00	0,00	181.563,76
8 Statistica e sistemi informativi	0,00	0,00	0,00	0,00	0,00	0,00	0,00	0,00	0,00	0,00	0,00
9 Assistenza tecnico-amministrativa agli enti locali	0,00	0,00	0,00	0,00	0,00	0,00	0,00	0,00	0,00	0,00	0,00
10 Risorse umane	159.192,67	6.527,02	0,00	0,00	0,00	0,00	0,00	0,00	0,00	0,00	165.719,69
11 Altri servizi generali	163.718,18	0,00	95.648,84	0,00	0,00	0,00	0,00	0,00	0,00	0,00	259.367,02
<b>TOTALE MISSIONE 1 - Servizi istituzionali, generali e di gestione</b>	<b>1.602.131,35</b>	<b>80.475,56</b>	<b>562.020,68</b>	<b>41.216,26</b>	<b>0,00</b>	<b>0,00</b>	<b>55.588,41</b>	<b>0,00</b>	<b>3.008,71</b>	<b>87.674,40</b>	<b>2.432.116,37</b>
<b>MISSIONE 2 - Giustizia</b>											
1 Uffici giudiziari	0,00	0,00	399,22	0,00	0,00	0,00	0,00	0,00	0,00	0,00	399,22
2 Casa circondariale e altri servizi	0,00	0,00	0,00	0,00	0,00	0,00	0,00	0,00	0,00	0,00	0,00
<b>TOTALE MISSIONE 2 - Giustizia</b>	<b>0,00</b>	<b>0,00</b>	<b>399,22</b>	<b>0,00</b>	<b>0,00</b>	<b>0,00</b>	<b>0,00</b>	<b>0,00</b>	<b>0,00</b>	<b>0,00</b>	<b>399,22</b>
<b>MISSIONE 3 - Ordine pubblico e sicurezza</b>											
1 Polizia locale e amministrativa	311.870,03	19.330,42	7.174,03	0,00	0,00	0,00	0,00	0,00	0,00	0,00	338.374,48
2 Sistema integrato di sicurezza urbana	0,00	0,00	0,00	0,00	0,00	0,00	0,00	0,00	0,00	0,00	0,00
<b>TOTALE MISSIONE 3 - Ordine pubblico e sicurezza</b>	<b>311.870,03</b>	<b>19.330,42</b>	<b>7.174,03</b>	<b>0,00</b>	<b>0,00</b>	<b>0,00</b>	<b>0,00</b>	<b>0,00</b>	<b>0,00</b>	<b>0,00</b>	<b>338.374,48</b>
<b>MISSIONE 4 - Istruzione e diritto allo studio</b>											
1 Istruzione prescolastica	0,00	0,00	59.293,72	0,00	0,00	0,00	0,00	0,00	0,00	0,00	59.293,72
2 Altri ordini di istruzione	0,00	0,00	26.185,76	8.000,00	0,00	0,00	0,00	0,00	0,00	0,00	34.185,76
4 Istruzione universitaria	0,00	0,00	0,00	0,00	0,00	0,00	0,00	0,00	0,00	0,00	0,00
5 Istruzione tecnica superiore	0,00	0,00	0,00	0,00	0,00	0,00	0,00	0,00	0,00	0,00	0,00
6 Servizi ausiliari all'istruzione	0,00	0,00	0,00	0,00	0,00	0,00	0,00	0,00	0,00	0,00	0,00
7 Diritto allo studio	0,00	0,00	226.343,97	0,00	0,00	0,00	0,00	0,00	0,00	0,00	226.343,97
<b>TOTALE MISSIONE 4 - Istruzione e diritto allo studio</b>	<b>0,00</b>	<b>0,00</b>	<b>311.823,45</b>	<b>8.000,00</b>	<b>0,00</b>	<b>0,00</b>	<b>0,00</b>	<b>0,00</b>	<b>0,00</b>	<b>0,00</b>	<b>319.823,45</b>
<b>MISSIONE 5 - Tutela e valorizzazione dei beni e attività culturali</b>											
1 Valorizzazione dei beni di interesse storico	0,00	0,00	0,00	0,00	0,00	0,00	0,00	0,00	0,00	0,00	0,00
2 Attività culturali e interventi diversi	60.775,11	2.319,61	6.652,04	0,00	0,00	0,00	0,00	0,00	0,00	4.897,49	74.644,25

**PROSPETTO DELLE SPESE DI BILANCIO PER MISSIONI, PROGRAMMI E MACROAGGREGATI**  
**SPESE CORRENTI - PAGAMENTI IN C/COMPETENZA**  
**Esercizio finanziario 2022**

MISSIONI E PROGRAMMI / MACROAGGREGATI	101	102	103	104	105	106	107	108	109	110	Totale
nel settore culturale											100
<b>TOTALE MISSIONE 5 - Tutela e valorizzazione dei beni e attività culturali</b>	60.775,11	2.319,61	6.652,04	0,00	0,00	0,00	0,00	0,00	0,00	4.897,49	74.644,25
<b>6 MISSIONE 6 - Politiche giovanili, sport e tempo libero</b>	0,00	0,00	3.694,50	35.000,00	0,00	0,00	4.406,21	0,00	0,00	0,00	43.100,71
1 Sport e tempo libero	0,00	0,00	0,00	0,00	0,00	0,00	0,00	0,00	0,00	0,00	0,00
2 Giovani	0,00	0,00	3.694,50	35.000,00	0,00	0,00	4.406,21	0,00	0,00	0,00	43.100,71
<b>TOTALE MISSIONE 8 - Politiche giovanili, sport e tempo libero</b>	27.937,24	1.876,01	93.857,04	42.000,00	0,00	0,00	4.601,74	0,00	0,00	0,00	170.272,03
<b>7 MISSIONE 7 - Turismo</b>	27.937,24	1.876,01	93.857,04	42.000,00	0,00	0,00	4.601,74	0,00	0,00	0,00	170.272,03
1 Sviluppo e la valorizzazione del turismo	27.937,24	1.876,01	93.857,04	42.000,00	0,00	0,00	4.601,74	0,00	0,00	0,00	170.272,03
<b>TOTALE MISSIONE 7 - Turismo</b>	27.937,24	1.876,01	93.857,04	42.000,00	0,00	0,00	4.601,74	0,00	0,00	0,00	170.272,03
<b>8 MISSIONE 8 - Assetto del territorio ed edilizia abitativa</b>	13.665,80	727,20	162.404,11	0,00	0,00	0,00	15.708,35	0,00	0,00	0,00	192.505,46
1 Urbanistica e assetto del territorio	13.665,80	727,20	162.404,11	0,00	0,00	0,00	15.708,35	0,00	0,00	0,00	192.505,46
2 Edilizia residenziale pubblica e locale e piani di edilizia economico-popolare	0,00	0,00	0,00	0,00	0,00	0,00	0,00	0,00	0,00	0,00	0,00
<b>TOTALE MISSIONE 8 - Assetto del territorio ed edilizia abitativa</b>	13.665,80	727,20	162.404,11	0,00	0,00	0,00	15.708,35	0,00	0,00	0,00	192.505,46
<b>9 MISSIONE 9 - Sviluppo sostenibile e tutela del territorio e dell'ambiente</b>	0,00	0,00	0,00	0,00	0,00	0,00	0,00	0,00	0,00	0,00	0,00
1 Difesa del suolo	0,00	0,00	0,00	0,00	0,00	0,00	0,00	0,00	0,00	0,00	0,00
2 Tutela, valorizzazione e recupero ambientale	0,00	0,00	0,00	0,00	0,00	0,00	0,00	0,00	0,00	0,00	0,00
3 Servizi idrico integrato	71.948,16	188,87	1.142.112,95	0,00	0,00	0,00	594,73	0,00	0,00	0,00	1.142.896,55
4 Aree protette, parchi naturali, protezione naturalistica e forestazione	0,00	0,00	926.682,93	0,00	0,00	0,00	2.608,89	0,00	0,00	0,00	1.001.239,98
5 Tutela e valorizzazione delle risorse idriche	0,00	0,00	0,00	0,00	0,00	0,00	0,00	0,00	0,00	0,00	0,00
6 Sviluppo sostenibile territorio montano piccoli Comuni	0,00	0,00	0,00	0,00	0,00	0,00	0,00	0,00	0,00	0,00	0,00
7 Qualità dell'aria e riduzione dell'inquinamento	0,00	0,00	0,00	0,00	0,00	0,00	0,00	0,00	0,00	0,00	0,00
<b>TOTALE MISSIONE 9 - Sviluppo sostenibile e tutela del territorio e dell'ambiente</b>	71.948,16	188,87	2.068.795,88	0,00	0,00	0,00	3.203,62	0,00	0,00	0,00	2.144.136,53
<b>10 MISSIONE 10 - Trasporti e diritto alla mobilità</b>	0,00	0,00	0,00	0,00	0,00	0,00	0,00	0,00	0,00	0,00	0,00
1 Trasporto ferroviario	0,00	0,00	0,00	0,00	0,00	0,00	0,00	0,00	0,00	0,00	0,00
2 Trasporto pubblico locale	0,00	0,00	0,00	0,00	0,00	0,00	0,00	0,00	0,00	0,00	0,00
3 Trasporto per vie d'acqua	0,00	0,00	0,00	0,00	0,00	0,00	0,00	0,00	0,00	0,00	0,00

**PROSPETTO DELLE SPESE DI BILANCIO PER MISSIONI, PROGRAMMI E MACROAGGREGATI**  
**SPESE CORRENTI - PAGAMENTI IN C/COMPETENZA**  
**Esercizio finanziario 2022**

MISSIONI E PROGRAMMI / MACROAGGREGATI	101	102	103	104	105	106	107	108	109	110	Totale
4 Altre modalità di trasporto	0,00	0,00	0,00	0,00	0,00	0,00	0,00	0,00	0,00	0,00	0,00
5 Viabilità e infrastrutture stradali	0,00	0,00	0,00	0,00	0,00	0,00	0,00	0,00	0,00	0,00	0,00
<b>TOTALE MISSIONE 10 - Trasporti e diritto alla mobilità</b>	<b>0,00</b>	<b>0,00</b>	<b>0,00</b>	<b>0,00</b>	<b>0,00</b>	<b>0,00</b>	<b>0,00</b>	<b>0,00</b>	<b>0,00</b>	<b>0,00</b>	<b>0,00</b>
<b>11 MISSIONE 11 - Soccorso civile</b>	<b>0,00</b>	<b>0,00</b>	<b>0,00</b>	<b>0,00</b>	<b>0,00</b>	<b>0,00</b>	<b>0,00</b>	<b>0,00</b>	<b>0,00</b>	<b>0,00</b>	<b>0,00</b>
1 Sistema di protezione civile	0,00	0,00	0,00	0,00	0,00	0,00	0,00	0,00	0,00	0,00	0,00
2 Interventi a seguito di calamità naturali	0,00	0,00	0,00	0,00	0,00	0,00	0,00	0,00	0,00	0,00	0,00
<b>TOTALE MISSIONE 11 - Soccorso civile</b>	<b>0,00</b>	<b>0,00</b>	<b>0,00</b>	<b>0,00</b>	<b>0,00</b>	<b>0,00</b>	<b>0,00</b>	<b>0,00</b>	<b>0,00</b>	<b>0,00</b>	<b>0,00</b>
<b>12 MISSIONE 12 - Diritti sociali, politiche sociali e famiglia</b>	<b>379.981,74</b>	<b>0,00</b>	<b>38.136,61</b>	<b>0,00</b>	<b>0,00</b>	<b>0,00</b>	<b>3.630,41</b>	<b>0,00</b>	<b>0,00</b>	<b>0,00</b>	<b>421.748,76</b>
1 Interventi per l'infanzia e i minori e per asili nido	0,00	0,00	302.436,05	4.786,71	0,00	0,00	0,00	0,00	0,00	0,00	307.222,76
2 Interventi per la disabilità	103.849,71	6.899,99	14.991,24	103.591,47	0,00	0,00	0,00	0,00	0,00	0,00	229.332,41
3 Interventi per gli anziani	70.000,00	0,00	2.649,38	0,00	0,00	0,00	0,00	0,00	0,00	0,00	72.649,38
4 Interventi per i soggetti a rischio di esclusione sociale	0,00	0,00	0,00	4.000,00	0,00	0,00	0,00	0,00	0,00	0,00	4.000,00
5 Interventi per le famiglie	0,00	0,00	0,00	0,00	0,00	0,00	0,00	0,00	0,00	0,00	0,00
6 Interventi per il diritto alla casa	0,00	0,00	0,00	0,00	0,00	0,00	0,00	0,00	0,00	0,00	0,00
7 Programmazione e governo della rete dei servizi sociosanitari e sociali	0,00	0,00	0,00	3.178,50	0,00	0,00	0,00	0,00	0,00	0,00	3.178,50
8 Cooperazione e associazionismo	85.081,35	3.718,74	37.102,31	0,00	0,00	0,00	5.077,89	0,00	0,00	0,00	132.754,83
9 Servizio necroscopico e cimiteriale	0,00	0,00	0,00	0,00	0,00	0,00	0,00	0,00	0,00	0,00	0,00
<b>TOTALE MISSIONE 12 - Diritti sociali, politiche sociali e famiglia</b>	<b>638.912,80</b>	<b>10.618,73</b>	<b>395.315,59</b>	<b>115.556,88</b>	<b>0,00</b>	<b>0,00</b>	<b>8.709,30</b>	<b>0,00</b>	<b>0,00</b>	<b>1.774,54</b>	<b>1.170.886,64</b>
<b>13 MISSIONE 13 - Tutela della salute</b>	<b>0,00</b>	<b>0,00</b>	<b>0,00</b>	<b>0,00</b>	<b>0,00</b>	<b>0,00</b>	<b>0,00</b>	<b>0,00</b>	<b>0,00</b>	<b>0,00</b>	<b>0,00</b>
7 Ulteriori spese in materia sanitaria	0,00	0,00	0,00	0,00	0,00	0,00	0,00	0,00	0,00	0,00	0,00
<b>TOTALE MISSIONE 13 - Tutela della salute</b>	<b>0,00</b>	<b>0,00</b>	<b>0,00</b>	<b>0,00</b>	<b>0,00</b>	<b>0,00</b>	<b>0,00</b>	<b>0,00</b>	<b>0,00</b>	<b>0,00</b>	<b>0,00</b>
<b>14 MISSIONE 14 - Sviluppo economico e competitività</b>	<b>0,00</b>	<b>0,00</b>	<b>0,00</b>	<b>0,00</b>	<b>0,00</b>	<b>0,00</b>	<b>0,00</b>	<b>0,00</b>	<b>0,00</b>	<b>0,00</b>	<b>0,00</b>
1 Industria, PMI e Artigianato	0,00	0,00	0,00	0,00	0,00	0,00	0,00	0,00	0,00	0,00	0,00
2 Commercio - reti distributive - tutela dei consumatori	0,00	0,00	0,00	0,00	0,00	0,00	0,00	0,00	0,00	0,00	0,00
3 Ricerca e innovazione	0,00	0,00	0,00	0,00	0,00	0,00	0,00	0,00	0,00	0,00	0,00
4 Reti e altri servizi di pubblica utilità	0,00	0,00	0,00	0,00	0,00	0,00	0,00	0,00	0,00	0,00	0,00
<b>TOTALE MISSIONE 14 - Sviluppo economico e competitività</b>	<b>0,00</b>	<b>0,00</b>	<b>0,00</b>	<b>0,00</b>	<b>0,00</b>	<b>0,00</b>	<b>0,00</b>	<b>0,00</b>	<b>0,00</b>	<b>0,00</b>	<b>0,00</b>
<b>15 MISSIONE 15 - Politiche per il lavoro e la formazione professionale</b>	<b>0,00</b>	<b>0,00</b>	<b>0,00</b>	<b>0,00</b>	<b>0,00</b>	<b>0,00</b>	<b>0,00</b>	<b>0,00</b>	<b>0,00</b>	<b>0,00</b>	<b>0,00</b>
1 Servizi per lo sviluppo del mercato del lavoro	0,00	0,00	0,00	0,00	0,00	0,00	0,00	0,00	0,00	0,00	0,00
2 Formazione professionale	0,00	0,00	0,00	0,00	0,00	0,00	0,00	0,00	0,00	0,00	0,00
3 Sostegno all'occupazione	0,00	0,00	0,00	0,00	0,00	0,00	0,00	0,00	0,00	0,00	0,00



**PROSPETTO DELLE SPESE DI BILANCIO PER MISSIONI, PROGRAMMI E MACROAGGREGATI**  
**SPESE CORRENTI - PAGAMENTI IN C/COMPETENZA**  
**Esercizio finanziario 2022**

MISSIONI E PROGRAMMI / MACROAGGREGATI	101	102	103	104	105	106	107	108	109	110	Totale
<b>TOTALE MISSIONE 15 - Politiche per il lavoro e la formazione professionale</b>	0,00	0,00	0,00	0,00	0,00	0,00	0,00	0,00	0,00	0,00	0,00
<b>MISSIONE 16 - Agricoltura, politiche agroalimentari e pesca</b>	0,00	0,00	519,73	0,00	0,00	0,00	0,00	0,00	0,00	0,00	519,73
1 Sviluppo del settore agricolo e del sistema agroalimentare	0,00	0,00	0,00	0,00	0,00	0,00	0,00	0,00	0,00	0,00	0,00
2 Caccia e pesca	0,00	0,00	0,00	0,00	0,00	0,00	0,00	0,00	0,00	0,00	0,00
<b>TOTALE MISSIONE 16 - Agricoltura, politiche agroalimentari e pesca</b>	0,00	0,00	519,73	0,00	0,00	0,00	0,00	0,00	0,00	0,00	519,73
<b>MISSIONE 17 - Energia e diversificazione delle fonti energetiche</b>	0,00	0,00	0,00	0,00	0,00	0,00	0,00	0,00	0,00	0,00	0,00
1 Fonti energetiche	0,00	0,00	0,00	0,00	0,00	0,00	0,00	0,00	0,00	0,00	0,00
<b>TOTALE MISSIONE 17 - Energia e diversificazione delle fonti energetiche</b>	0,00	0,00	0,00	0,00	0,00	0,00	0,00	0,00	0,00	0,00	0,00
<b>MISSIONE 18 - Relazioni con le altre autonomie territoriali e locali</b>	0,00	0,00	0,00	0,00	0,00	0,00	0,00	0,00	0,00	0,00	0,00
1 Relazioni finanziarie con le altre autonomie territoriali	0,00	0,00	0,00	0,00	0,00	0,00	0,00	0,00	0,00	0,00	0,00
<b>TOTALE MISSIONE 18 - Relazioni con le altre autonomie territoriali e locali</b>	0,00	0,00	0,00	0,00	0,00	0,00	0,00	0,00	0,00	0,00	0,00
<b>MISSIONE 19 - Relazioni internazionali</b>	0,00	0,00	0,00	0,00	0,00	0,00	0,00	0,00	0,00	0,00	0,00
1 Relazioni internazionali e Cooperazione allo sviluppo	0,00	0,00	0,00	0,00	0,00	0,00	0,00	0,00	0,00	0,00	0,00
<b>TOTALE MISSIONE 19 - Relazioni internazionali</b>	0,00	0,00	0,00	0,00	0,00	0,00	0,00	0,00	0,00	0,00	0,00
<b>MISSIONE 20 - Fondi e accantonamenti</b>	0,00	0,00	0,00	0,00	0,00	0,00	0,00	0,00	0,00	0,00	0,00
1 Fondo di riserva	0,00	0,00	0,00	0,00	0,00	0,00	0,00	0,00	0,00	0,00	0,00
2 Fondo crediti di dubbia esigibilità	0,00	0,00	0,00	0,00	0,00	0,00	0,00	0,00	0,00	0,00	0,00
3 Altri fondi	0,00	0,00	0,00	0,00	0,00	0,00	0,00	0,00	0,00	0,00	0,00
<b>TOTALE MISSIONE 20 - Fondi e accantonamenti</b>	0,00	0,00	0,00	0,00	0,00	0,00	0,00	0,00	0,00	0,00	0,00
<b>MISSIONE 50 - Debito pubblico</b>	0,00	0,00	0,00	0,00	0,00	0,00	0,00	0,00	0,00	0,00	0,00
1 Quota interessi ammortamento mutui e prestiti obbligazionari	0,00	0,00	0,00	0,00	0,00	0,00	0,00	0,00	0,00	0,00	0,00
<b>TOTALE MISSIONE 50 - Debito pubblico</b>	0,00	0,00	0,00	0,00	0,00	0,00	0,00	0,00	0,00	0,00	0,00
<b>MISSIONE 60 - Anticipazioni finanziarie</b>	0,00	0,00	0,00	0,00	0,00	0,00	0,00	0,00	0,00	0,00	0,00
1 Restituzione anticipazione di	0,00	0,00	0,00	0,00	0,00	0,00	0,00	0,00	0,00	0,00	0,00

COMUNE DI SORTINO (SR)

Allegato e) al Rendiconto - Spese per macroaggregati

**PROSPETTO DELLE SPESE DI BILANCIO PER MISSIONI, PROGRAMMI E MACROAGGREGATI**  
**SPESE CORRENTI - PAGAMENTI IN C/COMPETENZA**  
**Esercizio finanziario 2022**

MISSIONI E PROGRAMMI / MACROAGGREGATI	101	102	103	104	105	Fondi perequativi (solo per le Regioni)	106	107	108	109	110	Totale
tesoreria												100
<b>TOTALE MISSIONE 60 - Anticipazioni finanziarie</b>	0,00	0,00	0,00	0,00	0,00	0,00	0,00	0,00	0,00	0,00	0,00	0,00
<b>TOTALE MACROAGGREGATI</b>	<b>2.727.240,49</b>	<b>115.536,40</b>	<b>3.612.686,27</b>	<b>241.772,94</b>	<b>0,00</b>	<b>0,00</b>	<b>0,00</b>	<b>92.216,63</b>	<b>0,00</b>	<b>3.008,71</b>	<b>94.346,43</b>	<b>6.886.777,87</b>

**PROSPETTO DELLE SPESE DI BILANCIO PER MISSIONI, PROGRAMMI E MACROAGGREGATI**  
**SPESE CORRENTI - PAGAMENTI IN C/RESIDUI**

**Esercizio finanziario 2022**

MISSIONI E PROGRAMMI / MACROAGGREGATI	101	102	103	104	105	106	107	108	109	110	Totale
<b>1 MISSIONE 1 - Servizi istituzionali, generali e di gestione</b>											100
1 Organi istituzionali	0,00	50,71	23.385,03	0,00	0,00	0,00	0,00	0,00	0,00	0,00	23.435,74
2 Segreteria generale	1.886,99	342,43	43.807,08	29.908,28	0,00	0,00	0,00	0,00	0,00	582,02	76.536,80
3 Gestione economica, finanziaria, programmazione, provveditorato	4.495,17	479,56	15.415,57	191.360,84	0,00	0,00	0,00	0,00	0,00	0,00	211.751,14
4 Gestione delle entrate tributarie e servizi fiscali	3.677,26	150,55	26.811,33	0,00	0,00	0,00	0,00	0,00	3.886,78	6.583,29	41.109,21
5 Gestione dei beni demaniali e patrimoniali	0,00	0,00	0,00	0,00	0,00	0,00	0,00	0,00	0,00	0,00	0,00
6 Ufficio tecnico	6.067,78	200,00	2.354,55	0,00	0,00	0,00	0,00	0,00	0,00	0,00	8.622,33
7 Elezioni e consultazioni popolari - Anagrafe e stato civile	1.815,39	120,88	1.987,97	604,44	0,00	0,00	0,00	0,00	0,00	0,00	4.528,68
8 Statistica e sistemi informativi	0,00	0,00	0,00	0,00	0,00	0,00	0,00	0,00	0,00	0,00	0,00
9 Assistenza tecnico-amministrativa agli enti locali	0,00	0,00	0,00	0,00	0,00	0,00	0,00	0,00	0,00	0,00	0,00
10 Risorse umane	29.710,37	2.431,45	0,00	0,00	0,00	0,00	0,00	0,00	0,00	0,00	32.141,82
11 Altri servizi generali	0,00	0,00	17.468,40	0,00	0,00	0,00	0,00	0,00	0,00	0,00	17.468,40
<b>TOTALE MISSIONE 1 - Servizi istituzionali, generali e di gestione</b>	<b>47.662,96</b>	<b>3.775,68</b>	<b>131.250,93</b>	<b>221.873,56</b>	<b>0,00</b>	<b>0,00</b>	<b>0,00</b>	<b>0,00</b>	<b>3.886,78</b>	<b>7.175,31</b>	<b>415.615,12</b>
<b>2 MISSIONE 2 - Giustizia</b>											
1 Uffici giudiziari	0,00	0,00	44,26	0,00	0,00	0,00	0,00	0,00	0,00	0,00	44,26
2 Casa circondariale e altri servizi	0,00	0,00	0,00	0,00	0,00	0,00	0,00	0,00	0,00	0,00	0,00
<b>TOTALE MISSIONE 2 - Giustizia</b>	<b>0,00</b>	<b>0,00</b>	<b>44,26</b>	<b>0,00</b>	<b>0,00</b>	<b>0,00</b>	<b>0,00</b>	<b>0,00</b>	<b>0,00</b>	<b>0,00</b>	<b>44,26</b>
<b>3 MISSIONE 3 - Ordine pubblico e sicurezza</b>											
1 Polizia locale e amministrativa	8.508,42	306,89	6.813,02	0,00	0,00	0,00	0,00	0,00	0,00	0,00	15.629,33
2 Sistema integrato di sicurezza urbana	0,00	0,00	0,00	0,00	0,00	0,00	0,00	0,00	0,00	0,00	0,00
<b>TOTALE MISSIONE 3 - Ordine pubblico e sicurezza</b>	<b>8.508,42</b>	<b>306,89</b>	<b>6.813,02</b>	<b>0,00</b>	<b>0,00</b>	<b>0,00</b>	<b>0,00</b>	<b>0,00</b>	<b>0,00</b>	<b>0,00</b>	<b>15.629,33</b>
<b>4 MISSIONE 4 - Istruzione e diritto allo studio</b>											
1 Istruzione prescolastica	0,00	0,00	4.068,69	0,00	0,00	0,00	0,00	0,00	0,00	0,00	4.068,69
2 Altri ordini di istruzione	0,00	0,00	8.016,54	0,00	0,00	0,00	0,00	0,00	0,00	0,00	8.016,54
4 Istruzione universitaria	0,00	0,00	0,00	0,00	0,00	0,00	0,00	0,00	0,00	0,00	0,00
5 Istruzione tecnica superiore	0,00	0,00	0,00	0,00	0,00	0,00	0,00	0,00	0,00	0,00	0,00
6 Servizi ausiliari all'istruzione	0,00	0,00	0,00	0,00	0,00	0,00	0,00	0,00	0,00	0,00	0,00
7 Diritto allo studio	0,00	0,00	102.267,64	0,00	0,00	0,00	0,00	0,00	0,00	0,00	102.267,64
<b>TOTALE MISSIONE 4 - Istruzione e diritto allo studio</b>	<b>0,00</b>	<b>0,00</b>	<b>114.352,87</b>	<b>0,00</b>	<b>0,00</b>	<b>0,00</b>	<b>0,00</b>	<b>0,00</b>	<b>0,00</b>	<b>0,00</b>	<b>114.352,87</b>
<b>5 MISSIONE 5 - Tutela e valorizzazione dei beni e attività culturali</b>											
1 Valorizzazione dei beni di interesse storico	0,00	0,00	0,00	0,00	0,00	0,00	0,00	0,00	0,00	0,00	0,00
2 Attività culturali e interventi diversi	545,36	0,00	466,75	0,00	0,00	0,00	0,00	0,00	0,00	0,00	1.012,11

**PROSPETTO DELLE SPESE DI BILANCIO PER MISSIONI, PROGRAMMI E MACROAGGREGATI**  
**SPESE CORRENTI - PAGAMENTI IN C/RESIDUI**  
**Esercizio finanziario 2022**

MISSIONI E PROGRAMMI / MACROAGGREGATI	101	102	103	104	105	106	107	108	109	110	Totale
	Redditi da lavoro dipendente	Imposte e tasse a carico dell'ente	Acquisto di beni e servizi	Trasferimenti correnti	Trasferimenti di tributi (solo per le Regioni)	Fondi perequativi (solo per le Regioni)	Interessi passivi	Altre spese per redditi da capitale	Rimborsi e poste correttive delle entrate	Altre spese correnti	Totale
nel settore culturale											100
<b>TOTALE MISSIONE 5 - Tutela e valorizzazione dei beni e attività culturali</b>	546,36	0,00	466,75	0,00	0,00	0,00	0,00	0,00	0,00	0,00	1.012,11
<b>6 MISSIONE 6 - Politiche giovanili, sport e tempo libero</b>	0,00	0,00	987,50	6.000,00	0,00	0,00	0,00	0,00	0,00	0,00	6.987,50
1 Sport e tempo libero	0,00	0,00	0,00	0,00	0,00	0,00	0,00	0,00	0,00	0,00	0,00
2 Giovani	0,00	0,00	987,50	6.000,00	0,00	0,00	0,00	0,00	0,00	0,00	6.987,50
<b>TOTALE MISSIONE 6 - Politiche giovanili, sport e tempo libero</b>	0,00	0,00	987,50	6.000,00	0,00	0,00	0,00	0,00	0,00	0,00	6.987,50
<b>7 MISSIONE 7 - Turismo</b>	0,00	0,00	12.004,94	0,00	0,00	0,00	0,00	0,00	0,00	0,00	12.004,94
1 Sviluppo e la valorizzazione del turismo	0,00	0,00	12.004,94	0,00	0,00	0,00	0,00	0,00	0,00	0,00	12.004,94
<b>TOTALE MISSIONE 7 - Turismo</b>	0,00	0,00	12.004,94	0,00	0,00	0,00	0,00	0,00	0,00	0,00	12.004,94
<b>8 MISSIONE 8 - Assetto del territorio ed edilizia abitativa</b>	0,00	0,00	27.552,39	86.506,30	0,00	0,00	0,00	0,00	0,00	0,00	114.058,69
1 Urbanistica e assetto del territorio	0,00	0,00	27.552,39	86.506,30	0,00	0,00	0,00	0,00	0,00	0,00	114.058,69
2 Edilizia residenziale pubblica e locale e piani di edilizia economico-popolare	0,00	0,00	0,00	0,00	0,00	0,00	0,00	0,00	0,00	0,00	0,00
<b>TOTALE MISSIONE 8 - Assetto del territorio ed edilizia abitativa</b>	0,00	0,00	27.552,39	86.506,30	0,00	0,00	0,00	0,00	0,00	0,00	114.058,69
<b>9 MISSIONE 9 - Sviluppo sostenibile e tutela del territorio e dell'ambiente</b>	0,00	0,00	148.306,28	0,00	0,00	0,00	0,00	0,00	0,00	0,00	148.306,28
1 Difesa del suolo	0,00	0,00	0,00	0,00	0,00	0,00	0,00	0,00	0,00	0,00	0,00
2 Tutela, valorizzazione e recupero ambientale	0,00	0,00	0,00	0,00	0,00	0,00	0,00	0,00	0,00	0,00	0,00
3 Rifiuti	0,00	553,18	148.306,28	0,00	0,00	0,00	0,00	0,00	0,00	0,00	148.859,46
4 Servizio idrico integrato	0,00	0,00	72.838,21	0,00	0,00	0,00	0,00	0,00	0,00	0,00	72.838,21
5 Aree protette, parchi naturali, protezione naturalistica e forestazione	0,00	0,00	0,00	0,00	0,00	0,00	0,00	0,00	0,00	0,00	0,00
6 Tutela e valorizzazione delle risorse idriche	0,00	0,00	0,00	0,00	0,00	0,00	0,00	0,00	0,00	0,00	0,00
7 Sviluppo sostenibile territorio montano piccoli Comuni	0,00	0,00	0,00	0,00	0,00	0,00	0,00	0,00	0,00	0,00	0,00
8 Qualità dell'aria e riduzione dell'inquinamento	0,00	0,00	0,00	0,00	0,00	0,00	0,00	0,00	0,00	0,00	0,00
<b>TOTALE MISSIONE 9 - Sviluppo sostenibile e tutela del territorio e dell'ambiente</b>	0,00	553,18	221.144,49	0,00	0,00	0,00	0,00	0,00	0,00	0,00	221.697,67
<b>10 MISSIONE 10 - Trasporti e diritto alla mobilità</b>	0,00	0,00	0,00	0,00	0,00	0,00	0,00	0,00	0,00	0,00	0,00
1 Trasporto ferroviario	0,00	0,00	0,00	0,00	0,00	0,00	0,00	0,00	0,00	0,00	0,00
2 Trasporto pubblico locale	0,00	0,00	0,00	0,00	0,00	0,00	0,00	0,00	0,00	0,00	0,00
3 Trasporto per vie d'acqua	0,00	0,00	0,00	0,00	0,00	0,00	0,00	0,00	0,00	0,00	0,00

**PROSPETTO DELLE SPESE DI BILANCIO PER MISSIONI, PROGRAMMI E MACROAGGREGATI**  
**SPESE CORRENTI - PAGAMENTI IN C/RESIDUI**  
**Esercizio finanziario 2022**

MISSIONI E PROGRAMMI / MACROAGGREGATI	101	102	103	104	105	106	107	108	109	110	Totale
	Redditi da lavoro dipendente	Imposte e tasse a carico dell'ente	Acquisto di beni e servizi	Trasferimenti correnti	Trasferimenti di tributi (solo per le Regioni)	Fondi perequativi (solo per le Regioni)	Interessi passivi	Altre spese per redditi da capitale	Rimborsi e poste correttive delle entrate	Altre spese correnti	Totale
4	0,00	0,00	0,00	0,00	0,00	0,00	0,00	0,00	0,00	0,00	0,00
5	0,00	0,00	0,00	0,00	0,00	0,00	0,00	0,00	0,00	0,00	0,00
<b>TOTALE MISSIONE 10 - Trasporti e diritto alla mobilità</b>	<b>0,00</b>	<b>0,00</b>	<b>0,00</b>	<b>0,00</b>	<b>0,00</b>	<b>0,00</b>	<b>0,00</b>	<b>0,00</b>	<b>0,00</b>	<b>0,00</b>	<b>0,00</b>
11	0,00	0,00	0,00	0,00	0,00	0,00	0,00	0,00	0,00	0,00	0,00
1	0,00	0,00	0,00	0,00	0,00	0,00	0,00	0,00	0,00	0,00	0,00
2	0,00	0,00	0,00	0,00	0,00	0,00	0,00	0,00	0,00	0,00	0,00
<b>TOTALE MISSIONE 11 - Soccorso civile</b>	<b>0,00</b>	<b>0,00</b>	<b>0,00</b>	<b>0,00</b>	<b>0,00</b>	<b>0,00</b>	<b>0,00</b>	<b>0,00</b>	<b>0,00</b>	<b>0,00</b>	<b>0,00</b>
12	3.164,29	0,00	6.787,67	0,00	0,00	0,00	0,00	0,00	0,00	0,00	9.951,96
<b>MISSIONE 12 - Diritti sociali, politiche sociali e famiglia</b>											
1	0,00	0,00	48.329,56	5.948,10	0,00	0,00	0,00	0,00	0,00	0,00	55.277,66
2	2.269,34	0,00	23.489,60	16.512,39	0,00	0,00	0,00	0,00	0,00	0,00	42.261,33
3	4.343,94	0,00	342,83	0,00	0,00	0,00	0,00	0,00	0,00	0,00	4.686,77
4	0,00	0,00	0,00	4.000,00	0,00	0,00	0,00	0,00	0,00	0,00	4.000,00
5	0,00	0,00	0,00	0,00	0,00	0,00	0,00	0,00	0,00	0,00	0,00
6	0,00	0,00	0,00	0,00	0,00	0,00	0,00	0,00	0,00	0,00	0,00
7	0,00	0,00	0,00	1.410,50	0,00	0,00	0,00	0,00	0,00	0,00	1.410,50
8	0,00	0,00	0,00	0,00	0,00	0,00	0,00	0,00	0,00	0,00	0,00
9	1.402,34	46,00	3.778,86	0,00	0,00	0,00	0,00	0,00	0,00	803,31	6.030,51
<b>TOTALE MISSIONE 12 - Diritti sociali, politiche sociali e famiglia</b>	<b>11.169,91</b>	<b>46,00</b>	<b>63.728,52</b>	<b>27.870,99</b>	<b>0,00</b>	<b>0,00</b>	<b>0,00</b>	<b>0,00</b>	<b>0,00</b>	<b>803,31</b>	<b>123.618,73</b>
13	0,00	0,00	0,00	0,00	0,00	0,00	0,00	0,00	0,00	0,00	0,00
7	0,00	0,00	0,00	0,00	0,00	0,00	0,00	0,00	0,00	0,00	0,00
<b>TOTALE MISSIONE 13 - Tutela della salute</b>	<b>0,00</b>	<b>0,00</b>	<b>0,00</b>	<b>0,00</b>	<b>0,00</b>	<b>0,00</b>	<b>0,00</b>	<b>0,00</b>	<b>0,00</b>	<b>0,00</b>	<b>0,00</b>
14	0,00	0,00	0,00	0,00	0,00	0,00	0,00	0,00	0,00	0,00	0,00
<b>MISSIONE 14 - Sviluppo economico e competitività</b>											
1	0,00	0,00	0,00	0,00	0,00	0,00	0,00	0,00	0,00	0,00	0,00
2	0,00	0,00	0,00	0,00	0,00	0,00	0,00	0,00	0,00	0,00	0,00
3	0,00	0,00	0,00	0,00	0,00	0,00	0,00	0,00	0,00	0,00	0,00
4	0,00	0,00	0,00	0,00	0,00	0,00	0,00	0,00	0,00	0,00	0,00
<b>TOTALE MISSIONE 14 - Sviluppo economico e competitività</b>	<b>0,00</b>	<b>0,00</b>	<b>0,00</b>	<b>0,00</b>	<b>0,00</b>	<b>0,00</b>	<b>0,00</b>	<b>0,00</b>	<b>0,00</b>	<b>0,00</b>	<b>0,00</b>
15	0,00	0,00	0,00	0,00	0,00	0,00	0,00	0,00	0,00	0,00	0,00
<b>MISSIONE 15 - Politiche per il lavoro e la formazione professionale</b>											
1	0,00	0,00	0,00	0,00	0,00	0,00	0,00	0,00	0,00	0,00	0,00
2	0,00	0,00	0,00	0,00	0,00	0,00	0,00	0,00	0,00	0,00	0,00
3	0,00	0,00	0,00	0,00	0,00	0,00	0,00	0,00	0,00	0,00	0,00

**PROSPETTO DELLE SPESE DI BILANCIO PER MISSIONI, PROGRAMMI E MACROAGGREGATI**  
**SPESE CORRENTI - PAGAMENTI IN C/RESIDUI**  
**Esercizio finanziario 2022**

MISSIONI E PROGRAMMI / MACROAGGREGATI	101	102	103	104	105	106	107	108	108	108	110	Totale
	Redditi da lavoro dipendente	Imposte e tasse a carico dell'ente	Acquisto di beni e servizi	Trasferimenti correnti	Trasferimenti di tributi (solo per le Regioni)	Fondi perequativi (solo per le Regioni)	Interessi passivi	Altre spese per redditi da capitale	Rimborsi e poste correttive delle entrate	Altre spese correnti	Totale	
<b>TOTALE MISSIONE 15 - Politiche per il lavoro e la formazione professionale</b>	0,00	0,00	0,00	0,00	0,00	0,00	0,00	0,00	0,00	0,00	0,00	0,00
<b>MISSIONE 16 - Agricoltura, politiche agroalimentari e pesca</b>	0,00	0,00	24,60	0,00	0,00	0,00	0,00	0,00	0,00	0,00	0,00	24,60
1 Sviluppo del settore agricolo e del sistema agroalimentare	0,00	0,00	0,00	0,00	0,00	0,00	0,00	0,00	0,00	0,00	0,00	0,00
2 Caccia e pesca	0,00	0,00	0,00	0,00	0,00	0,00	0,00	0,00	0,00	0,00	0,00	0,00
<b>TOTALE MISSIONE 16 - Agricoltura, politiche agroalimentari e pesca</b>	0,00	0,00	24,60	0,00	0,00	0,00	0,00	0,00	0,00	0,00	0,00	24,60
<b>MISSIONE 17 - Energia e diversificazione delle fonti energetiche</b>	0,00	0,00	0,00	0,00	0,00	0,00	0,00	0,00	0,00	0,00	0,00	0,00
1 Fonti energetiche	0,00	0,00	0,00	0,00	0,00	0,00	0,00	0,00	0,00	0,00	0,00	0,00
<b>TOTALE MISSIONE 17 - Energia e diversificazione delle fonti energetiche</b>	0,00	0,00	0,00	0,00	0,00	0,00	0,00	0,00	0,00	0,00	0,00	0,00
<b>MISSIONE 18 - Relazioni con le altre autonomie territoriali e locali</b>	0,00	0,00	0,00	0,00	0,00	0,00	0,00	0,00	0,00	0,00	0,00	0,00
1 Relazioni finanziarie con le altre autonomie territoriali	0,00	0,00	0,00	0,00	0,00	0,00	0,00	0,00	0,00	0,00	0,00	0,00
<b>TOTALE MISSIONE 18 - Relazioni con le altre autonomie territoriali e locali</b>	0,00	0,00	0,00	0,00	0,00	0,00	0,00	0,00	0,00	0,00	0,00	0,00
<b>MISSIONE 19 - Relazioni internazionali</b>	0,00	0,00	0,00	0,00	0,00	0,00	0,00	0,00	0,00	0,00	0,00	0,00
1 Relazioni internazionali e Cooperazione allo sviluppo	0,00	0,00	0,00	0,00	0,00	0,00	0,00	0,00	0,00	0,00	0,00	0,00
<b>TOTALE MISSIONE 19 - Relazioni internazionali</b>	0,00	0,00	0,00	0,00	0,00	0,00	0,00	0,00	0,00	0,00	0,00	0,00
<b>MISSIONE 20 - Fondi e accantonamenti</b>	0,00	0,00	0,00	0,00	0,00	0,00	0,00	0,00	0,00	0,00	0,00	0,00
1 Fondo di riserva	0,00	0,00	0,00	0,00	0,00	0,00	0,00	0,00	0,00	0,00	0,00	0,00
2 Fondo crediti di dubbia esigibilità	0,00	0,00	0,00	0,00	0,00	0,00	0,00	0,00	0,00	0,00	0,00	0,00
3 Altri fondi	0,00	0,00	0,00	0,00	0,00	0,00	0,00	0,00	0,00	0,00	0,00	0,00
<b>TOTALE MISSIONE 20 - Fondi e accantonamenti</b>	0,00	0,00	0,00	0,00	0,00	0,00	0,00	0,00	0,00	0,00	0,00	0,00
<b>MISSIONE 50 - Debito pubblico</b>	0,00	0,00	0,00	0,00	0,00	0,00	0,00	0,00	0,00	0,00	0,00	0,00
1 Quota interessi ammortamento mutui e prestiti obbligazionari	0,00	0,00	0,00	0,00	0,00	0,00	0,00	0,00	0,00	0,00	0,00	0,00
<b>TOTALE MISSIONE 50 - Debito pubblico</b>	0,00	0,00	0,00	0,00	0,00	0,00	0,00	0,00	0,00	0,00	0,00	0,00
<b>MISSIONE 60 - Anticipazioni finanziarie</b>	0,00	0,00	0,00	0,00	0,00	0,00	0,00	0,00	0,00	0,00	0,00	0,00
1 Restituzione anticipazione di	0,00	0,00	0,00	0,00	0,00	0,00	0,00	0,00	0,00	0,00	0,00	0,00

**PROSPETTO DELLE SPESE DI BILANCIO PER MISSIONI, PROGRAMMI E MACROAGGREGATI**  
**SPESE CORRENTI - PAGAMENTI IN C/RESIDUI**  
**Esercizio finanziario 2022**

MISSIONI E PROGRAMMI / MACROAGGREGATI	101	102	103	104	105	Fondi perequativi (solo per le Regioni)	106	107	108	109	Altre spese correnti	Totale
tesoreria											110	100
<b>TOTALE MISSIONE 60 - Anticipazioni finanziarie</b>	0,00	0,00	0,00	0,00	0,00	0,00	0,00	0,00	0,00	0,00	0,00	0,00
<b>TOTALE MACROAGGREGATI</b>	67.877,65	4.681,65	698.370,27	342.250,85	0,00	0,00	0,00	0,00	0,00	3.886,78	7.978,62	1.025.046,82

**PROSPETTO DELLE SPESE DI BILANCIO PER MISSIONI, PROGRAMMI E MACROAGGREGATI  
SPESE IN CONTO CAPITALE E SPESE PER INCREMENTO DI ATTIVITA' FINANZIARIE  
IMPEGNI**

Esercizio finanziario 2022

MISSIONI E PROGRAMMI / MACROAGGREGATI	201	202	203	204	205	200	301	302	303	304	300
Tributi in conto capitale a carico dell'ente	Investimenti fissi lordi e acquisto di terreni	Contributi agli investimenti	Altri trasferimenti in conto capitale	Altre spese in conto capitale	Totale SPESE IN CONTO CAPITALE	Acquisizioni di attività finanziarie	Concessione crediti di breve termine	Concessione crediti di medio-lungo termine	Altre spese per incremento di attività finanziarie	Totale SPESE PER INCREMENTO DI ATTIVITA' FINANZIARIE	
<b>1 MISSIONE 1 - Servizi istituzionali, generali e di gestione</b>											
1 Organi istituzionali	0,00	1.680,00	0,00	0,00	0,00	1.680,00	0,00	0,00	0,00	0,00	0,00
2 Segreteria generale	0,00	0,00	0,00	0,00	23.998,22	23.998,22	0,00	0,00	0,00	0,00	0,00
3 Gestione economica, finanziaria, programmazione, provvidorato	0,00	0,00	0,00	0,00	0,00	0,00	0,00	0,00	0,00	0,00	0,00
4 Gestione delle entrate tributarie e servizi fiscali	0,00	0,00	0,00	0,00	0,00	0,00	0,00	0,00	0,00	0,00	0,00
5 Gestione dei beni demaniali e patrimoniali	0,00	212.292,00	0,00	0,00	0,00	212.292,00	0,00	0,00	0,00	0,00	0,00
6 Ufficio tecnico	0,00	31.503,59	0,00	0,00	0,00	31.503,59	0,00	0,00	0,00	0,00	0,00
7 Elezioni e consultazioni popolari - Anagrafe e stato civile	0,00	0,00	0,00	0,00	0,00	0,00	0,00	0,00	0,00	0,00	0,00
8 Statistica e sistemi informativi	0,00	0,00	0,00	0,00	0,00	0,00	0,00	0,00	0,00	0,00	0,00
9 Assistenza tecnico-amministrativa agli enti locali	0,00	0,00	0,00	0,00	0,00	0,00	0,00	0,00	0,00	0,00	0,00
10 Risorse umane	0,00	0,00	0,00	0,00	0,00	0,00	0,00	0,00	0,00	0,00	0,00
11 Altri servizi generali	0,00	0,00	0,00	0,00	0,00	0,00	0,00	0,00	0,00	0,00	0,00
<b>TOTALE MISSIONE 1 - Servizi istituzionali, generali e di gestione</b>	<b>0,00</b>	<b>245.475,59</b>	<b>0,00</b>	<b>0,00</b>	<b>23.998,22</b>	<b>269.473,81</b>	<b>0,00</b>	<b>0,00</b>	<b>0,00</b>	<b>0,00</b>	<b>0,00</b>
<b>2 MISSIONE 2 - Giustizia</b>											
1 Uffici giudiziari	0,00	0,00	0,00	0,00	0,00	0,00	0,00	0,00	0,00	0,00	0,00
2 Casa circondariale e altri servizi	0,00	0,00	0,00	0,00	0,00	0,00	0,00	0,00	0,00	0,00	0,00
<b>TOTALE MISSIONE 2 - Giustizia</b>	<b>0,00</b>	<b>0,00</b>	<b>0,00</b>	<b>0,00</b>	<b>0,00</b>	<b>0,00</b>	<b>0,00</b>	<b>0,00</b>	<b>0,00</b>	<b>0,00</b>	<b>0,00</b>
<b>3 MISSIONE 3 - Ordine pubblico e sicurezza</b>											
1 Polizia locale e amministrativa	0,00	17.965,93	0,00	0,00	0,00	17.965,93	0,00	0,00	0,00	0,00	0,00
2 Sistema integrato di sicurezza urbana	0,00	0,00	0,00	0,00	0,00	0,00	0,00	0,00	0,00	0,00	0,00
<b>TOTALE MISSIONE 3 - Ordine pubblico e sicurezza</b>	<b>0,00</b>	<b>17.965,93</b>	<b>0,00</b>	<b>0,00</b>	<b>0,00</b>	<b>17.965,93</b>	<b>0,00</b>	<b>0,00</b>	<b>0,00</b>	<b>0,00</b>	<b>0,00</b>
<b>4 MISSIONE 4 - Istruzione e diritto allo studio</b>											
1 Istruzione prescolastica	0,00	0,00	0,00	0,00	0,00	0,00	0,00	0,00	0,00	0,00	0,00
2 Altri ordini di istruzione	0,00	1.295.810,13	0,00	0,00	0,00	1.295.810,13	0,00	0,00	0,00	0,00	0,00
4 Istruzione universitaria	0,00	0,00	0,00	0,00	0,00	0,00	0,00	0,00	0,00	0,00	0,00
5 Istruzione tecnica superiore	0,00	0,00	0,00	0,00	0,00	0,00	0,00	0,00	0,00	0,00	0,00
6 Servizi ausiliari all'istruzione	0,00	0,00	0,00	0,00	0,00	0,00	0,00	0,00	0,00	0,00	0,00
7 Diritto allo studio	0,00	0,00	0,00	0,00	4.366,05	4.366,05	0,00	0,00	0,00	0,00	0,00
<b>TOTALE MISSIONE 4 - Istruzione e diritto allo studio</b>	<b>0,00</b>	<b>1.295.810,13</b>	<b>0,00</b>	<b>0,00</b>	<b>4.366,05</b>	<b>1.300.176,18</b>	<b>0,00</b>	<b>0,00</b>	<b>0,00</b>	<b>0,00</b>	<b>0,00</b>
<b>5 MISSIONE 5 - Tutela e valorizzazione dei beni e attività culturali</b>											
1 Valorizzazione dei beni di interesse storico	0,00	0,00	0,00	0,00	75.556,80	75.556,80	0,00	0,00	0,00	0,00	0,00
2 Attività culturali e interventi diversi nel settore culturale	0,00	0,00	0,00	0,00	0,00	0,00	0,00	0,00	0,00	0,00	0,00



**PROSPETTO DELLE SPESE DI BILANCIO PER MISSIONI, PROGRAMMI E MACROAGGREGATI  
SPESE IN CONTO CAPITALE E SPESE PER INCREMENTO DI ATTIVITA' FINANZIARIE  
IMPEGNI**

Esercizio finanziario 2022

MISSIONI E PROGRAMMI / MACROAGGREGATI	201	202	203	204	205	200	301	302	303	304	300
	Tributi in conto capitale a carico dell'ente	Investimenti fissi lordi e acquisto di terreni	Contributi agli investimenti	Altri trasferimenti in conto capitale	Altre spese in conto capitale	Totale SPESE IN CONTO CAPITALE	Acquisizioni di attività finanziarie	Concessione crediti di breve termine	Concessione crediti di medio-lungo termine	Altre spese per incremento di attività finanziarie	Totale SPESE PER INCREMENTO DI ATTIVITA' FINANZIARIE
<b>TOTALE MISSIONE 5 - Tutela e valorizzazione dei beni e attività culturali</b>	0,00	0,00	0,00	0,00	75.556,80	75.556,80	0,00	0,00	0,00	0,00	0,00
<b>6 MISSIONE 6 - Politiche giovanili, sport e tempo libero</b>	0,00	0,00	0,00	0,00	0,00	0,00	0,00	0,00	0,00	0,00	0,00
1 Sport e tempo libero	0,00	0,00	0,00	0,00	0,00	0,00	0,00	0,00	0,00	0,00	0,00
2 Giovani	0,00	0,00	0,00	0,00	0,00	0,00	0,00	0,00	0,00	0,00	0,00
<b>TOTALE MISSIONE 8 - Politiche giovanili, sport e tempo libero</b>	0,00	0,00	0,00	0,00	0,00	0,00	0,00	0,00	0,00	0,00	0,00
<b>7 MISSIONE 7 - Turismo</b>	0,00	0,00	0,00	0,00	0,00	0,00	0,00	0,00	0,00	0,00	0,00
1 Sviluppo e la valorizzazione del turismo	0,00	0,00	0,00	0,00	0,00	0,00	0,00	0,00	0,00	0,00	0,00
<b>TOTALE MISSIONE 7 - Turismo</b>	0,00	0,00	0,00	0,00	0,00	0,00	0,00	0,00	0,00	0,00	0,00
<b>8 MISSIONE 8 - Assetto del territorio ed edilizia abitativa</b>	0,00	88.755,42	8.973,35	0,00	0,00	97.728,77	0,00	0,00	0,00	0,00	0,00
1 Urbanistica e assetto del territorio	0,00	88.755,42	8.973,35	0,00	0,00	97.728,77	0,00	0,00	0,00	0,00	0,00
2 Edilizia residenziale pubblica e locale e piani di edilizia economico-popolare	0,00	0,00	0,00	0,00	0,00	0,00	0,00	0,00	0,00	0,00	0,00
<b>TOTALE MISSIONE 8 - Assetto del territorio ed edilizia abitativa</b>	0,00	88.755,42	8.973,35	0,00	0,00	97.728,77	0,00	0,00	0,00	0,00	0,00
<b>9 MISSIONE 9 - Sviluppo sostenibile e tutela del territorio e dell'ambiente</b>	0,00	8.157,63	0,00	0,00	0,00	8.157,63	0,00	0,00	0,00	0,00	0,00
1 Difesa del suolo	0,00	8.157,63	0,00	0,00	0,00	8.157,63	0,00	0,00	0,00	0,00	0,00
2 Tutela, valorizzazione e recupero ambientale	0,00	0,00	0,00	0,00	0,00	0,00	0,00	0,00	0,00	0,00	0,00
3 Rifiuti	0,00	0,00	0,00	0,00	0,00	0,00	0,00	0,00	0,00	0,00	0,00
4 Servizio idrico integrato	0,00	225.986,47	0,00	0,00	0,00	225.986,47	0,00	0,00	0,00	0,00	0,00
5 Aree protette, parchi naturali, protezione naturalistica e forestazione	0,00	18.270,00	0,00	0,00	0,00	18.270,00	0,00	0,00	0,00	0,00	0,00
6 Tutela e valorizzazione delle risorse idriche	0,00	0,00	0,00	0,00	0,00	0,00	0,00	0,00	0,00	0,00	0,00
7 Sviluppo sostenibile territorio montano	0,00	0,00	0,00	0,00	0,00	0,00	0,00	0,00	0,00	0,00	0,00
piccoli Comuni	0,00	0,00	0,00	0,00	0,00	0,00	0,00	0,00	0,00	0,00	0,00
8 Qualità dell'aria e riduzione dell'inquinamento	0,00	0,00	0,00	0,00	0,00	0,00	0,00	0,00	0,00	0,00	0,00
<b>TOTALE MISSIONE 9 - Sviluppo sostenibile e tutela del territorio e dell'ambiente</b>	0,00	252.414,10	0,00	0,00	0,00	252.414,10	0,00	0,00	0,00	0,00	0,00
<b>10 MISSIONE 10 - Trasporti e diritto alla mobilità</b>	0,00	0,00	0,00	0,00	0,00	0,00	0,00	0,00	0,00	0,00	0,00
1 Trasporto ferroviario	0,00	0,00	0,00	0,00	0,00	0,00	0,00	0,00	0,00	0,00	0,00
2 Trasporto pubblico locale	0,00	0,00	0,00	0,00	0,00	0,00	0,00	0,00	0,00	0,00	0,00
3 Trasporto per vie d'acqua	0,00	0,00	0,00	0,00	0,00	0,00	0,00	0,00	0,00	0,00	0,00
4 Altre modalità di trasporto	0,00	0,00	0,00	0,00	0,00	0,00	0,00	0,00	0,00	0,00	0,00
5 Viabilità e infrastrutture stradali	0,00	0,00	0,00	0,00	0,00	0,00	0,00	0,00	0,00	0,00	0,00
<b>TOTALE MISSIONE 10 - Trasporti e diritto alla mobilità</b>	0,00	0,00	0,00	0,00	0,00	0,00	0,00	0,00	0,00	0,00	0,00

**PROSPETTO DELLE SPESE DI BILANCIO PER MISSIONI, PROGRAMMI E MACROAGGREGATI  
SPESE IN CONTO CAPITALE E SPESE PER INCREMENTO DI ATTIVITA' FINANZIARIE  
IMPEGNI**

Esercizio finanziario 2022

MISSIONI E PROGRAMMI / MACROAGGREGATI	Tributi in conto capitale a carico dell'ente	Investimenti fissi lordi e acquisto di terreni	Contributi agli investimenti	Altri trasferimenti in conto capitale	Altre spese in conto capitale	Totale SPESE IN CONTO CAPITALE	Acquisizioni di attività finanziarie	Concessione crediti di breve termine	Concessione crediti di medio-lungo termine	Altre spese per incremento di attività finanziarie	Totale SPESE PER INCREMENTO DI ATTIVITA' FINANZIARIE
	201	202	203	204	205	200	301	302	303	304	300
<b>11 MISSIONE 11 - Soccorso civile</b>											
1 Sistema di protezione civile	0,00	0,00	0,00	0,00	0,00	0,00	0,00	0,00	0,00	0,00	0,00
2 Interventi a seguito di calamità naturali	0,00	0,00	0,00	0,00	0,00	0,00	0,00	0,00	0,00	0,00	0,00
<b>TOTALE MISSIONE 11 - Soccorso civile</b>	<b>0,00</b>	<b>0,00</b>	<b>0,00</b>	<b>0,00</b>	<b>0,00</b>	<b>0,00</b>	<b>0,00</b>	<b>0,00</b>	<b>0,00</b>	<b>0,00</b>	<b>0,00</b>
<b>12 MISSIONE 12 - Diritti sociali, politiche sociali e famiglia</b>											
1 Interventi per l'infanzia e i minori e per asili nido	0,00	10.905,58	0,00	0,00	0,00	10.905,58	0,00	0,00	0,00	0,00	0,00
2 Interventi per la disabilità	0,00	0,00	0,00	0,00	0,00	0,00	0,00	0,00	0,00	0,00	0,00
3 Interventi per gli anziani	0,00	0,00	0,00	0,00	0,00	0,00	0,00	0,00	0,00	0,00	0,00
4 Interventi per i soggetti a rischio di esclusione sociale	0,00	0,00	0,00	0,00	0,00	0,00	0,00	0,00	0,00	0,00	0,00
5 Interventi per le famiglie	0,00	0,00	0,00	0,00	0,00	0,00	0,00	0,00	0,00	0,00	0,00
6 Interventi per il diritto alla casa	0,00	0,00	0,00	0,00	0,00	0,00	0,00	0,00	0,00	0,00	0,00
7 Programmazione e governo della rete dei servizi socio-sanitari e sociali	0,00	0,00	0,00	0,00	0,00	0,00	0,00	0,00	0,00	0,00	0,00
8 Cooperazione e associazionismo	0,00	0,00	0,00	0,00	0,00	0,00	0,00	0,00	0,00	0,00	0,00
9 Servizio necroscopico e cimiteriale	0,00	491.448,49	0,00	0,00	0,00	491.448,49	0,00	0,00	0,00	0,00	0,00
<b>TOTALE MISSIONE 12 - Diritti sociali, politiche sociali e famiglia</b>	<b>0,00</b>	<b>502.354,07</b>	<b>0,00</b>	<b>0,00</b>	<b>0,00</b>	<b>502.354,07</b>	<b>0,00</b>	<b>0,00</b>	<b>0,00</b>	<b>0,00</b>	<b>0,00</b>
<b>13 MISSIONE 13 - Tutela della salute</b>											
7 Ulteriori spese in materia sanitaria	0,00	0,00	0,00	0,00	0,00	0,00	0,00	0,00	0,00	0,00	0,00
<b>TOTALE MISSIONE 13 - Tutela della salute</b>	<b>0,00</b>	<b>0,00</b>	<b>0,00</b>	<b>0,00</b>	<b>0,00</b>	<b>0,00</b>	<b>0,00</b>	<b>0,00</b>	<b>0,00</b>	<b>0,00</b>	<b>0,00</b>
<b>14 MISSIONE 14 - Sviluppo economico e competitività</b>											
1 Industria, PMI e Artigianato	0,00	0,00	0,00	0,00	0,00	0,00	0,00	0,00	0,00	0,00	0,00
2 Commercio - reti distributive - tutela dei consumatori	0,00	0,00	0,00	0,00	0,00	0,00	0,00	0,00	0,00	0,00	0,00
3 Ricerca e innovazione	0,00	0,00	0,00	0,00	0,00	0,00	0,00	0,00	0,00	0,00	0,00
4 Reti e altri servizi di pubblica utilità	0,00	0,00	0,00	0,00	0,00	0,00	0,00	0,00	0,00	0,00	0,00
<b>TOTALE MISSIONE 14 - Sviluppo economico e competitività</b>	<b>0,00</b>	<b>0,00</b>	<b>0,00</b>	<b>0,00</b>	<b>0,00</b>	<b>0,00</b>	<b>0,00</b>	<b>0,00</b>	<b>0,00</b>	<b>0,00</b>	<b>0,00</b>
<b>15 MISSIONE 15 - Politiche per il lavoro e la formazione professionale</b>											
1 Servizi per lo sviluppo del mercato del lavoro	0,00	0,00	0,00	0,00	0,00	0,00	0,00	0,00	0,00	0,00	0,00
2 Formazione professionale	0,00	0,00	0,00	0,00	0,00	0,00	0,00	0,00	0,00	0,00	0,00
3 Sostegno all'occupazione	0,00	0,00	0,00	0,00	0,00	0,00	0,00	0,00	0,00	0,00	0,00
<b>TOTALE MISSIONE 15 - Politiche per il lavoro e la formazione professionale</b>	<b>0,00</b>	<b>0,00</b>	<b>0,00</b>	<b>0,00</b>	<b>0,00</b>	<b>0,00</b>	<b>0,00</b>	<b>0,00</b>	<b>0,00</b>	<b>0,00</b>	<b>0,00</b>
<b>16 MISSIONE 16 - Agricoltura, politiche agroalimentari e pesca</b>											
1 Sviluppo del settore agricolo e del sistema	0,00	0,00	0,00	0,00	0,00	0,00	0,00	0,00	0,00	0,00	0,00

**PROSPETTO DELLE SPESE DI BILANCIO PER MISSIONI, PROGRAMMI E MACROAGGREGATI  
SPESE IN CONTO CAPITALE E SPESE PER INCREMENTO DI ATTIVITA' FINANZIARIE  
IMPEGNI**

Esercizio finanziario 2022

MISSIONI E PROGRAMMI / MACROAGGREGATI	201	202	203	204	205	200	301	302	303	304	Totale SPESE PER INCREMENTO DI ATTIVITA' FINANZIARIE
	Tributi in conto capitale a carico dell'ente	Investimenti fissi lordi e acquisto di terreni	Contributi agli investimenti	Altri trasferimenti in conto capitale	Altre spese in conto capitale	Totale SPESE IN CONTO CAPITALE	Acquisizioni di attività finanziarie	Concessione crediti di breve termine	Concessione crediti di medio-lungo termine	Altre spese per incremento di attività finanziarie	300
agroalimentare											
Caccia e pesca	0,00	0,00	0,00	0,00	0,00	0,00	0,00	0,00	0,00	0,00	0,00
<b>TOTALE MISSIONE 16 - Agricoltura, politiche agroalimentari e pesca</b>	<b>0,00</b>	<b>0,00</b>	<b>0,00</b>	<b>0,00</b>	<b>0,00</b>	<b>0,00</b>	<b>0,00</b>	<b>0,00</b>	<b>0,00</b>	<b>0,00</b>	<b>0,00</b>
<b>17 MISSIONE 17 - Energia e diversificazione delle fonti energetiche</b>	<b>0,00</b>	<b>319.605,11</b>	<b>0,00</b>	<b>0,00</b>	<b>0,00</b>	<b>319.605,11</b>	<b>0,00</b>	<b>0,00</b>	<b>0,00</b>	<b>0,00</b>	<b>0,00</b>
Fonti energetiche	0,00	319.605,11	0,00	0,00	0,00	319.605,11	0,00	0,00	0,00	0,00	0,00
<b>TOTALE MISSIONE 17 - Energia e diversificazione delle fonti energetiche</b>	<b>0,00</b>	<b>319.605,11</b>	<b>0,00</b>	<b>0,00</b>	<b>0,00</b>	<b>319.605,11</b>	<b>0,00</b>	<b>0,00</b>	<b>0,00</b>	<b>0,00</b>	<b>0,00</b>
<b>18 MISSIONE 18 - Relazioni con le altre autonomie territoriali e locali</b>	<b>0,00</b>	<b>0,00</b>	<b>0,00</b>	<b>0,00</b>	<b>0,00</b>	<b>0,00</b>	<b>0,00</b>	<b>0,00</b>	<b>0,00</b>	<b>0,00</b>	<b>0,00</b>
Relazioni finanziarie con le altre autonomie territoriali	0,00	0,00	0,00	0,00	0,00	0,00	0,00	0,00	0,00	0,00	0,00
<b>TOTALE MISSIONE 18 - Relazioni con le altre autonomie territoriali e locali</b>	<b>0,00</b>	<b>0,00</b>	<b>0,00</b>	<b>0,00</b>	<b>0,00</b>	<b>0,00</b>	<b>0,00</b>	<b>0,00</b>	<b>0,00</b>	<b>0,00</b>	<b>0,00</b>
<b>19 MISSIONE 19 - Relazioni internazionali Relazioni internazionali e Cooperazione allo sviluppo</b>	<b>0,00</b>	<b>0,00</b>	<b>0,00</b>	<b>0,00</b>	<b>0,00</b>	<b>0,00</b>	<b>0,00</b>	<b>0,00</b>	<b>0,00</b>	<b>0,00</b>	<b>0,00</b>
Relazioni internazionali e Cooperazione allo sviluppo	0,00	0,00	0,00	0,00	0,00	0,00	0,00	0,00	0,00	0,00	0,00
<b>TOTALE MISSIONE 19 - Relazioni internazionali</b>	<b>0,00</b>	<b>0,00</b>	<b>0,00</b>	<b>0,00</b>	<b>0,00</b>	<b>0,00</b>	<b>0,00</b>	<b>0,00</b>	<b>0,00</b>	<b>0,00</b>	<b>0,00</b>
<b>20 MISSIONE 20 - Fondi e accantonamenti</b>	<b>0,00</b>	<b>0,00</b>	<b>0,00</b>	<b>0,00</b>	<b>0,00</b>	<b>0,00</b>	<b>0,00</b>	<b>0,00</b>	<b>0,00</b>	<b>0,00</b>	<b>0,00</b>
Fondo di riserva	0,00	0,00	0,00	0,00	0,00	0,00	0,00	0,00	0,00	0,00	0,00
Fondo crediti di dubbia esigibilità	0,00	0,00	0,00	0,00	0,00	0,00	0,00	0,00	0,00	0,00	0,00
Altri fondi	0,00	0,00	0,00	0,00	0,00	0,00	0,00	0,00	0,00	0,00	0,00
<b>TOTALE MISSIONE 20 - Fondi e accantonamenti</b>	<b>0,00</b>	<b>0,00</b>	<b>0,00</b>	<b>0,00</b>	<b>0,00</b>	<b>0,00</b>	<b>0,00</b>	<b>0,00</b>	<b>0,00</b>	<b>0,00</b>	<b>0,00</b>
<b>TOTALE MACROAGGREGATI</b>	<b>0,00</b>	<b>2.722.380,35</b>	<b>8.973,35</b>	<b>0,00</b>	<b>103.921,07</b>	<b>2.835.274,77</b>	<b>0,00</b>	<b>0,00</b>	<b>0,00</b>	<b>0,00</b>	<b>0,00</b>

**PROSPETTO DELLE SPESE DI BILANCIO PER MISSIONI, PROGRAMMI E MACROAGGREGATI  
SPESE IN CONTO CAPITALE E SPESE PER INCREMENTO DI ATTIVITA' FINANZIARIE  
PAGAMENTI IN C/COMPETENZA  
Esercizio finanziario 2022**

MISSIONI E PROGRAMMI / MACROAGGREGATI	201	202	203	204	205	200	301	302	303	304	300
	Tributi in conto capitale a carico dell'ente	Investimenti fissi lordi e acquisto di terreni	Contributi agli investimenti	Altri trasferimenti in conto capitale	Altre spese in conto capitale	Totale SPESE IN CONTO CAPITALE	Acquisizioni di attività finanziarie	Concessione crediti di breve termine	Concessione crediti di medio-lungo termine	Altre spese per incremento di attività finanziarie	Totale SPESE PER INCREMENTO DI ATTIVITA' FINANZIARIE
<b>1 MISSIONE 1 - Servizi istituzionali, generali e di gestione</b>											
1 Organi istituzionali	0,00	1.680,00	0,00	0,00	0,00	1.680,00	0,00	0,00	0,00	0,00	0,00
2 Segreteria generale	0,00	0,00	0,00	0,00	23.998,22	23.998,22	0,00	0,00	0,00	0,00	0,00
3 Gestione economica, finanziaria, programmazione, provveditorato	0,00	0,00	0,00	0,00	0,00	0,00	0,00	0,00	0,00	0,00	0,00
4 Gestione delle entrate tributarie e servizi fiscali	0,00	0,00	0,00	0,00	0,00	0,00	0,00	0,00	0,00	0,00	0,00
5 Gestione dei beni demaniali e patrimoniali	0,00	101.794,40	0,00	0,00	0,00	101.794,40	0,00	0,00	0,00	0,00	0,00
6 Ufficio tecnico	0,00	11.841,59	0,00	0,00	0,00	11.841,59	0,00	0,00	0,00	0,00	0,00
7 Elezioni e consultazioni popolari - Anagrafe e stato civile	0,00	0,00	0,00	0,00	0,00	0,00	0,00	0,00	0,00	0,00	0,00
8 Statistica e sistemi informativi	0,00	0,00	0,00	0,00	0,00	0,00	0,00	0,00	0,00	0,00	0,00
9 Assistenza tecnico-amministrativa agli enti locali	0,00	0,00	0,00	0,00	0,00	0,00	0,00	0,00	0,00	0,00	0,00
10 Risorse umane	0,00	0,00	0,00	0,00	0,00	0,00	0,00	0,00	0,00	0,00	0,00
11 Altri servizi generali	0,00	0,00	0,00	0,00	0,00	0,00	0,00	0,00	0,00	0,00	0,00
<b>TOTALE MISSIONE 1 - Servizi istituzionali, generali e di gestione</b>	<b>0,00</b>	<b>115.315,99</b>	<b>0,00</b>	<b>0,00</b>	<b>23.998,22</b>	<b>139.314,21</b>	<b>0,00</b>	<b>0,00</b>	<b>0,00</b>	<b>0,00</b>	<b>0,00</b>
<b>2 MISSIONE 2 - Giustizia</b>											
1 Uffici giudiziari	0,00	0,00	0,00	0,00	0,00	0,00	0,00	0,00	0,00	0,00	0,00
2 Casa circondariale e altri servizi	0,00	0,00	0,00	0,00	0,00	0,00	0,00	0,00	0,00	0,00	0,00
<b>TOTALE MISSIONE 2 - Giustizia</b>	<b>0,00</b>	<b>0,00</b>	<b>0,00</b>	<b>0,00</b>	<b>0,00</b>	<b>0,00</b>	<b>0,00</b>	<b>0,00</b>	<b>0,00</b>	<b>0,00</b>	<b>0,00</b>
<b>3 MISSIONE 3 - Ordine pubblico e sicurezza</b>											
1 Polizia locale e amministrativa	0,00	5.987,93	0,00	0,00	0,00	5.987,93	0,00	0,00	0,00	0,00	0,00
2 Sistema integrato di sicurezza urbana	0,00	0,00	0,00	0,00	0,00	0,00	0,00	0,00	0,00	0,00	0,00
<b>TOTALE MISSIONE 3 - Ordine pubblico e sicurezza</b>	<b>0,00</b>	<b>5.987,93</b>	<b>0,00</b>	<b>0,00</b>	<b>0,00</b>	<b>5.987,93</b>	<b>0,00</b>	<b>0,00</b>	<b>0,00</b>	<b>0,00</b>	<b>0,00</b>
<b>4 MISSIONE 4 - Istruzione e diritto allo studio</b>											
1 Istruzione prescolastica	0,00	0,00	0,00	0,00	0,00	0,00	0,00	0,00	0,00	0,00	0,00
2 Altri ordini di istruzione	0,00	0,00	0,00	0,00	0,00	0,00	0,00	0,00	0,00	0,00	0,00
4 Istruzione universitaria	0,00	0,00	0,00	0,00	0,00	0,00	0,00	0,00	0,00	0,00	0,00
5 Istruzione tecnica superiore	0,00	0,00	0,00	0,00	0,00	0,00	0,00	0,00	0,00	0,00	0,00
6 Servizi ausiliari all'istruzione	0,00	0,00	0,00	0,00	0,00	0,00	0,00	0,00	0,00	0,00	0,00
7 Diritto allo studio	0,00	0,00	0,00	0,00	4.366,05	4.366,05	0,00	0,00	0,00	0,00	0,00
<b>TOTALE MISSIONE 4 - Istruzione e diritto allo studio</b>	<b>0,00</b>	<b>0,00</b>	<b>0,00</b>	<b>0,00</b>	<b>4.366,05</b>	<b>4.366,05</b>	<b>0,00</b>	<b>0,00</b>	<b>0,00</b>	<b>0,00</b>	<b>0,00</b>
<b>5 MISSIONE 5 - Tutela e valorizzazione dei beni e attività culturali</b>											
1 Valorizzazione dei beni di interesse storico	0,00	0,00	0,00	0,00	75.255,45	75.255,45	0,00	0,00	0,00	0,00	0,00
2 Attività culturali e interventi diversi nel setore culturale	0,00	0,00	0,00	0,00	0,00	0,00	0,00	0,00	0,00	0,00	0,00

**PROSPETTO DELLE SPESE DI BILANCIO PER MISSIONI, PROGRAMMI E MACROAGGREGATI  
SPESE IN CONTO CAPITALE E SPESE PER INCREMENTO DI ATTIVITA' FINANZIARIE  
PAGAMENTI IN C/COMPETENZA  
Esercizio finanziario 2022**

MISSIONI E PROGRAMMI / MACROAGGREGATI	201	202	203	204	205	200	301	302	303	304	300
Tributi in conto capitale a carico dell'ente	Investimenti fissi lordi e acquisto di terreni	Contributi agli investimenti	Altri trasferimenti in conto capitale	Altre spese in conto capitale	Totale SPESE IN CONTO CAPITALE	Acquisizioni di attività finanziarie	Concessione crediti di breve termine	Concessione crediti di medio-lungo termine	Altre spese per incremento di attività finanziarie	Totale SPESE PER INCREMENTO DI ATTIVITA' FINANZIARIE	
<b>TOTALE MISSIONE 5 - Tutela e valorizzazione dei beni e attività culturali tempo libero</b>	0,00	0,00	0,00	0,00	75.255,45	75.255,45	0,00	0,00	0,00	0,00	0,00
1 Sport e tempo libero	0,00	0,00	0,00	0,00	0,00	0,00	0,00	0,00	0,00	0,00	0,00
2 Giovani	0,00	0,00	0,00	0,00	0,00	0,00	0,00	0,00	0,00	0,00	0,00
<b>TOTALE MISSIONE 6 - Politiche giovani, sport e tempo libero</b>	0,00	0,00	0,00	0,00	0,00	0,00	0,00	0,00	0,00	0,00	0,00
<b>MISSIONE 7 - Turismo</b>	0,00	0,00	0,00	0,00	0,00	0,00	0,00	0,00	0,00	0,00	0,00
1 Sviluppo e la valorizzazione del turismo	0,00	0,00	0,00	0,00	0,00	0,00	0,00	0,00	0,00	0,00	0,00
<b>TOTALE MISSIONE 7 - Turismo</b>	0,00	0,00	0,00	0,00	0,00	0,00	0,00	0,00	0,00	0,00	0,00
<b>MISSIONE 8 - Assetto del territorio ed edilizia abitativa</b>	0,00	23.688,86	8.973,35	0,00	0,00	32.662,21	0,00	0,00	0,00	0,00	0,00
1 Urbanistica e assetto del territorio	0,00	23.688,86	8.973,35	0,00	0,00	32.662,21	0,00	0,00	0,00	0,00	0,00
2 Edilizia residenziale pubblica e locale e piani di edilizia economico-popolare	0,00	0,00	0,00	0,00	0,00	0,00	0,00	0,00	0,00	0,00	0,00
<b>TOTALE MISSIONE 8 - Assetto del territorio ed edilizia abitativa</b>	0,00	23.688,86	8.973,35	0,00	0,00	32.662,21	0,00	0,00	0,00	0,00	0,00
<b>MISSIONE 9 - Sviluppo sostenibile e tutela del territorio e dell'ambiente</b>	0,00	0,00	0,00	0,00	0,00	0,00	0,00	0,00	0,00	0,00	0,00
1 Difesa del suolo	0,00	0,00	0,00	0,00	0,00	0,00	0,00	0,00	0,00	0,00	0,00
2 Tutela, valorizzazione e recupero ambientale	0,00	0,00	0,00	0,00	0,00	0,00	0,00	0,00	0,00	0,00	0,00
3 Rifiuti	0,00	0,00	0,00	0,00	0,00	0,00	0,00	0,00	0,00	0,00	0,00
4 Servizio idrico integrato	0,00	178.952,70	0,00	0,00	0,00	178.952,70	0,00	0,00	0,00	0,00	0,00
5 Aree protette, parchi naturali, protezione naturalistica e forestazione	0,00	18.270,00	0,00	0,00	0,00	18.270,00	0,00	0,00	0,00	0,00	0,00
6 Tutela e valorizzazione delle risorse idriche	0,00	0,00	0,00	0,00	0,00	0,00	0,00	0,00	0,00	0,00	0,00
7 Sviluppo sostenibile territorio montano	0,00	0,00	0,00	0,00	0,00	0,00	0,00	0,00	0,00	0,00	0,00
8 Piccoli Comuni	0,00	0,00	0,00	0,00	0,00	0,00	0,00	0,00	0,00	0,00	0,00
Qualità dell'aria e riduzione dell'inquinamento	0,00	0,00	0,00	0,00	0,00	0,00	0,00	0,00	0,00	0,00	0,00
<b>TOTALE MISSIONE 9 - Sviluppo sostenibile e tutela del territorio e dell'ambiente</b>	0,00	197.222,70	0,00	0,00	0,00	197.222,70	0,00	0,00	0,00	0,00	0,00
<b>MISSIONE 10 - Trasporti e diritto alla mobilità</b>	0,00	0,00	0,00	0,00	0,00	0,00	0,00	0,00	0,00	0,00	0,00
1 Trasporto ferroviario	0,00	0,00	0,00	0,00	0,00	0,00	0,00	0,00	0,00	0,00	0,00
2 Trasporto pubblico locale	0,00	0,00	0,00	0,00	0,00	0,00	0,00	0,00	0,00	0,00	0,00
3 Trasporto per vie d'acqua	0,00	0,00	0,00	0,00	0,00	0,00	0,00	0,00	0,00	0,00	0,00
4 Altre modalità di trasporto	0,00	0,00	0,00	0,00	0,00	0,00	0,00	0,00	0,00	0,00	0,00
5 Viabilità e infrastrutture stradali	0,00	0,00	0,00	0,00	0,00	0,00	0,00	0,00	0,00	0,00	0,00
<b>TOTALE MISSIONE 10 - Trasporti e diritto alla mobilità</b>	0,00	0,00	0,00	0,00	0,00	0,00	0,00	0,00	0,00	0,00	0,00

**PROSPETTO DELLE SPESE DI BILANCIO PER MISSIONI, PROGRAMMI E MACROAGGREGATI  
SPESE IN CONTO CAPITALE E SPESE PER INCREMENTO DI ATTIVITA' FINANZIARIE  
PAGAMENTI IN C/COMPETENZA  
Esercizio finanziario 2022**

MISSIONI E PROGRAMMI / MACROAGGREGATI	201	202	203	204	205	200	301	302	303	304	300
Tributi in conto capitale a carico dell'ente	Investimenti fissi lordi e acquisto di terreni	Contributi agli investimenti	Altri trasferimenti in conto capitale	Altre spese in conto capitale	Totale SPESE IN CONTO CAPITALE	Acquisizioni di attività finanziarie	Concessione crediti di breve termine	Concessione crediti di medio-lungo termine	Altre spese per incremento di attività finanziarie	Totale SPESE PER INCREMENTO DI ATTIVITA' FINANZIARIE	
<b>11 MISSIONE 11 - Soccorso civile</b>											
1 Sistema di protezione civile	0,00	0,00	0,00	0,00	0,00	0,00	0,00	0,00	0,00	0,00	0,00
2 Interventi a seguito di calamità naturali	0,00	0,00	0,00	0,00	0,00	0,00	0,00	0,00	0,00	0,00	0,00
<b>TOTALE MISSIONE 11 - Soccorso civile</b>	<b>0,00</b>	<b>0,00</b>	<b>0,00</b>	<b>0,00</b>	<b>0,00</b>	<b>0,00</b>	<b>0,00</b>	<b>0,00</b>	<b>0,00</b>	<b>0,00</b>	<b>0,00</b>
<b>12 MISSIONE 12 - Diritti sociali, politiche sociali e famiglia</b>											
1 Interventi per l'infanzia e i minori e per asili nido	0,00	0,00	0,00	0,00	0,00	0,00	0,00	0,00	0,00	0,00	0,00
2 Interventi per la disabilità	0,00	0,00	0,00	0,00	0,00	0,00	0,00	0,00	0,00	0,00	0,00
3 Interventi per gli anziani	0,00	0,00	0,00	0,00	0,00	0,00	0,00	0,00	0,00	0,00	0,00
4 Interventi per i soggetti a rischio di esclusione sociale	0,00	0,00	0,00	0,00	0,00	0,00	0,00	0,00	0,00	0,00	0,00
5 Interventi per le famiglie	0,00	0,00	0,00	0,00	0,00	0,00	0,00	0,00	0,00	0,00	0,00
6 Interventi per il diritto alla casa	0,00	0,00	0,00	0,00	0,00	0,00	0,00	0,00	0,00	0,00	0,00
7 Programmazione e governo della rete dei servizi socio-sanitari e sociali	0,00	0,00	0,00	0,00	0,00	0,00	0,00	0,00	0,00	0,00	0,00
8 Cooperazione e associazionismo	0,00	0,00	0,00	0,00	0,00	0,00	0,00	0,00	0,00	0,00	0,00
9 Servizio necroscopico e cimiteriale	0,00	75.545,41	0,00	0,00	0,00	0,00	0,00	0,00	0,00	0,00	0,00
<b>TOTALE MISSIONE 12 - Diritti sociali, politiche sociali e famiglia</b>	<b>0,00</b>	<b>75.545,41</b>	<b>0,00</b>	<b>0,00</b>	<b>0,00</b>	<b>75.545,41</b>	<b>0,00</b>	<b>0,00</b>	<b>0,00</b>	<b>0,00</b>	<b>0,00</b>
<b>13 MISSIONE 13 - Tutela della salute</b>											
7 Ulteriori spese in materia sanitaria	0,00	0,00	0,00	0,00	0,00	0,00	0,00	0,00	0,00	0,00	0,00
<b>TOTALE MISSIONE 13 - Tutela della salute</b>	<b>0,00</b>	<b>0,00</b>	<b>0,00</b>	<b>0,00</b>	<b>0,00</b>	<b>0,00</b>	<b>0,00</b>	<b>0,00</b>	<b>0,00</b>	<b>0,00</b>	<b>0,00</b>
<b>14 MISSIONE 14 - Sviluppo economico e competitività</b>											
1 Industria, PMI e Artigianato	0,00	0,00	0,00	0,00	0,00	0,00	0,00	0,00	0,00	0,00	0,00
2 Commercio - reti distributive - tutela dei consumatori	0,00	0,00	0,00	0,00	0,00	0,00	0,00	0,00	0,00	0,00	0,00
3 Ricerca e innovazione	0,00	0,00	0,00	0,00	0,00	0,00	0,00	0,00	0,00	0,00	0,00
4 Reti e altri servizi di pubblica utilità	0,00	0,00	0,00	0,00	0,00	0,00	0,00	0,00	0,00	0,00	0,00
<b>TOTALE MISSIONE 14 - Sviluppo economico e competitività</b>	<b>0,00</b>	<b>0,00</b>	<b>0,00</b>	<b>0,00</b>	<b>0,00</b>	<b>0,00</b>	<b>0,00</b>	<b>0,00</b>	<b>0,00</b>	<b>0,00</b>	<b>0,00</b>
<b>15 MISSIONE 15 - Politiche per il lavoro e la formazione professionale</b>											
1 Servizi per lo sviluppo del mercato del lavoro	0,00	0,00	0,00	0,00	0,00	0,00	0,00	0,00	0,00	0,00	0,00
2 Formazione professionale	0,00	0,00	0,00	0,00	0,00	0,00	0,00	0,00	0,00	0,00	0,00
3 Sostegno all'occupazione	0,00	0,00	0,00	0,00	0,00	0,00	0,00	0,00	0,00	0,00	0,00
<b>TOTALE MISSIONE 15 - Politiche per il lavoro e la formazione professionale</b>	<b>0,00</b>	<b>0,00</b>	<b>0,00</b>	<b>0,00</b>	<b>0,00</b>	<b>0,00</b>	<b>0,00</b>	<b>0,00</b>	<b>0,00</b>	<b>0,00</b>	<b>0,00</b>
<b>16 MISSIONE 16 - Agricoltura, politiche agroalimentari e pesca</b>											
1 Sviluppo del settore agricolo e del sistema	0,00	0,00	0,00	0,00	0,00	0,00	0,00	0,00	0,00	0,00	0,00

**PROSPETTO DELLE SPESE DI BILANCIO PER MISSIONI, PROGRAMMI E MACROAGGREGATI  
SPESE IN CONTO CAPITALE E SPESE PER INCREMENTO DI ATTIVITA' FINANZIARIE  
PAGAMENTI IN C/COMPETENZA  
Esercizio finanziario 2022**

MISSIONI E PROGRAMMI / MACROAGGREGATI	Tributi in conto capitale a carico dell'ente	Investimenti fissi lordi e acquisto di terreni	Contributi agli investimenti	Altri trasferimenti in conto capitale	Altre spese in conto capitale	Totale SPESE IN CONTO CAPITALE	Acquisizioni di attività finanziarie	Concessione crediti di breve termine	Concessione crediti di medio-lungo termine	Altre spese per incremento di attività finanziarie	Totale SPESE PER INCREMENTO DI ATTIVITA' FINANZIARIE
	201	202	203	204	205	200	301	302	303	304	300
agroalimentare											
Caccia e pesca	0,00	0,00	0,00	0,00	0,00	0,00	0,00	0,00	0,00	0,00	0,00
<b>TOTALE MISSIONE 16 - Agricoltura, politiche agroalimentari e pesca</b>	<b>0,00</b>	<b>0,00</b>	<b>0,00</b>	<b>0,00</b>	<b>0,00</b>	<b>0,00</b>	<b>0,00</b>	<b>0,00</b>	<b>0,00</b>	<b>0,00</b>	<b>0,00</b>
<b>17 MISSIONE 17 - Energia e diversificazione delle fonti energetiche</b>	<b>0,00</b>	<b>75.730,07</b>	<b>0,00</b>	<b>0,00</b>	<b>0,00</b>	<b>75.730,07</b>	<b>0,00</b>	<b>0,00</b>	<b>0,00</b>	<b>0,00</b>	<b>0,00</b>
Fonti energetiche	0,00	75.730,07	0,00	0,00	0,00	75.730,07	0,00	0,00	0,00	0,00	0,00
<b>TOTALE MISSIONE 17 - Energia e diversificazione delle fonti energetiche</b>	<b>0,00</b>	<b>75.730,07</b>	<b>0,00</b>	<b>0,00</b>	<b>0,00</b>	<b>75.730,07</b>	<b>0,00</b>	<b>0,00</b>	<b>0,00</b>	<b>0,00</b>	<b>0,00</b>
<b>18 MISSIONE 18 - Relazioni con le altre autonomie territoriali e locali</b>	<b>0,00</b>	<b>0,00</b>	<b>0,00</b>	<b>0,00</b>	<b>0,00</b>	<b>0,00</b>	<b>0,00</b>	<b>0,00</b>	<b>0,00</b>	<b>0,00</b>	<b>0,00</b>
Relazioni finanziarie con le altre autonomie territoriali	0,00	0,00	0,00	0,00	0,00	0,00	0,00	0,00	0,00	0,00	0,00
<b>TOTALE MISSIONE 18 - Relazioni con le altre autonomie territoriali e locali</b>	<b>0,00</b>	<b>0,00</b>	<b>0,00</b>	<b>0,00</b>	<b>0,00</b>	<b>0,00</b>	<b>0,00</b>	<b>0,00</b>	<b>0,00</b>	<b>0,00</b>	<b>0,00</b>
<b>19 MISSIONE 19 - Relazioni internazionali Relazioni internazionali e Cooperazione allo sviluppo</b>	<b>0,00</b>	<b>0,00</b>	<b>0,00</b>	<b>0,00</b>	<b>0,00</b>	<b>0,00</b>	<b>0,00</b>	<b>0,00</b>	<b>0,00</b>	<b>0,00</b>	<b>0,00</b>
<b>TOTALE MISSIONE 19 - Relazioni internazionali</b>	<b>0,00</b>	<b>0,00</b>	<b>0,00</b>	<b>0,00</b>	<b>0,00</b>	<b>0,00</b>	<b>0,00</b>	<b>0,00</b>	<b>0,00</b>	<b>0,00</b>	<b>0,00</b>
<b>20 MISSIONE 20 - Fondi e accantonamenti</b>	<b>0,00</b>	<b>0,00</b>	<b>0,00</b>	<b>0,00</b>	<b>0,00</b>	<b>0,00</b>	<b>0,00</b>	<b>0,00</b>	<b>0,00</b>	<b>0,00</b>	<b>0,00</b>
Fondo di riserva	0,00	0,00	0,00	0,00	0,00	0,00	0,00	0,00	0,00	0,00	0,00
Fondo crediti di dubbia esigibilità	0,00	0,00	0,00	0,00	0,00	0,00	0,00	0,00	0,00	0,00	0,00
Altri fondi	0,00	0,00	0,00	0,00	0,00	0,00	0,00	0,00	0,00	0,00	0,00
<b>TOTALE MISSIONE 20 - Fondi e accantonamenti</b>	<b>0,00</b>	<b>0,00</b>	<b>0,00</b>	<b>0,00</b>	<b>0,00</b>	<b>0,00</b>	<b>0,00</b>	<b>0,00</b>	<b>0,00</b>	<b>0,00</b>	<b>0,00</b>
<b>TOTALE MACROAGGREGATI</b>	<b>0,00</b>	<b>493.490,96</b>	<b>8.973,35</b>	<b>0,00</b>	<b>103.619,72</b>	<b>606.084,03</b>	<b>0,00</b>	<b>0,00</b>	<b>0,00</b>	<b>0,00</b>	<b>0,00</b>

**PROSPETTO DELLE SPESE DI BILANCIO PER MISSIONI, PROGRAMMI E MACROAGGREGATI  
SPESE IN CONTO CAPITALE E SPESE PER INCREMENTO DI ATTIVITA' FINANZIARIE  
PAGAMENTI IN C/RESIDUI  
Esercizio finanziario 2022**

MISSIONI E PROGRAMMI / MACROAGGREGATI	201	202	203	204	205	200	301	302	303	304	300
	Tributi in conto capitale a carico dell'ente	Investimenti fissi lordi e acquisto di terreni	Contributi agli investimenti	Altri trasferimenti in conto capitale	Altre spese in conto capitale	Totale SPESE IN CONTO CAPITALE	Acquisizioni di attività finanziarie	Concessione crediti di breve termine	Concessione crediti di medio-lungo termine	Altre spese per incremento di attività finanziarie	Totale SPESE PER INCREMENTO DI ATTIVITA' FINANZIARIE
<b>1 MISSIONE 1 - Servizi istituzionali, generali e di gestione</b>											
1 Organi istituzionali	0,00	0,00	0,00	0,00	0,00	0,00	0,00	0,00	0,00	0,00	0,00
2 Segreteria generale	0,00	0,00	0,00	0,00	1.037,00	1.037,00	0,00	0,00	0,00	0,00	0,00
3 Gestione economica, finanziaria, programmazione, provveditorato	0,00	0,00	0,00	0,00	0,00	0,00	0,00	0,00	0,00	0,00	0,00
4 Gestione delle entrate tributarie e servizi fiscali	0,00	0,00	0,00	0,00	0,00	0,00	0,00	0,00	0,00	0,00	0,00
5 Gestione dei beni demaniali e patrimoniali	0,00	93.211,00	0,00	0,00	0,00	93.211,00	0,00	0,00	0,00	0,00	0,00
6 Ufficio tecnico	0,00	36.400,62	0,00	0,00	32.000,00	68.400,62	0,00	0,00	0,00	0,00	0,00
7 Elezioni e consultazioni popolari - Anagrafe e stato civile	0,00	0,00	0,00	0,00	0,00	0,00	0,00	0,00	0,00	0,00	0,00
8 Statistica e sistemi informativi	0,00	0,00	0,00	0,00	0,00	0,00	0,00	0,00	0,00	0,00	0,00
9 Assistenza tecnico-amministrativa agli enti locali	0,00	0,00	0,00	0,00	0,00	0,00	0,00	0,00	0,00	0,00	0,00
10 Risorse umane	0,00	0,00	0,00	0,00	0,00	0,00	0,00	0,00	0,00	0,00	0,00
11 Altri servizi generali	0,00	0,00	0,00	0,00	0,00	0,00	0,00	0,00	0,00	0,00	0,00
<b>TOTALE MISSIONE 1 - Servizi istituzionali, generali e di gestione</b>	<b>0,00</b>	<b>129.611,62</b>	<b>0,00</b>	<b>0,00</b>	<b>33.037,00</b>	<b>162.648,62</b>	<b>0,00</b>	<b>0,00</b>	<b>0,00</b>	<b>0,00</b>	<b>0,00</b>
<b>2 MISSIONE 2 - Giustizia</b>											
1 Uffici giudiziari	0,00	0,00	0,00	0,00	0,00	0,00	0,00	0,00	0,00	0,00	0,00
2 Casa circondariale e altri servizi	0,00	0,00	0,00	0,00	0,00	0,00	0,00	0,00	0,00	0,00	0,00
<b>TOTALE MISSIONE 2 - Giustizia</b>	<b>0,00</b>	<b>0,00</b>	<b>0,00</b>	<b>0,00</b>	<b>0,00</b>	<b>0,00</b>	<b>0,00</b>	<b>0,00</b>	<b>0,00</b>	<b>0,00</b>	<b>0,00</b>
<b>3 MISSIONE 3 - Ordine pubblico e sicurezza</b>											
1 Polizia locale e amministrativa	0,00	7.459,02	0,00	0,00	0,00	7.459,02	0,00	0,00	0,00	0,00	0,00
2 Sistema integrato di sicurezza urbana	0,00	9.900,00	0,00	0,00	0,00	9.900,00	0,00	0,00	0,00	0,00	0,00
<b>TOTALE MISSIONE 3 - Ordine pubblico e sicurezza</b>	<b>0,00</b>	<b>17.359,02</b>	<b>0,00</b>	<b>0,00</b>	<b>0,00</b>	<b>17.359,02</b>	<b>0,00</b>	<b>0,00</b>	<b>0,00</b>	<b>0,00</b>	<b>0,00</b>
<b>4 MISSIONE 4 - Istruzione e diritto allo studio</b>											
1 Istruzione prescolastica	0,00	0,00	0,00	0,00	0,00	0,00	0,00	0,00	0,00	0,00	0,00
2 Altri ordini di istruzione	0,00	241.795,87	0,00	0,00	24.166,69	265.962,56	0,00	0,00	0,00	0,00	0,00
4 Istruzione universitaria	0,00	0,00	0,00	0,00	0,00	0,00	0,00	0,00	0,00	0,00	0,00
5 Istruzione tecnica superiore	0,00	0,00	0,00	0,00	0,00	0,00	0,00	0,00	0,00	0,00	0,00
6 Servizi ausiliari all'istruzione	0,00	0,00	0,00	0,00	0,00	0,00	0,00	0,00	0,00	0,00	0,00
7 Diritto allo studio	0,00	0,00	0,00	0,00	0,00	0,00	0,00	0,00	0,00	0,00	0,00
<b>TOTALE MISSIONE 4 - Istruzione e diritto allo studio</b>	<b>0,00</b>	<b>241.795,87</b>	<b>0,00</b>	<b>0,00</b>	<b>24.166,69</b>	<b>265.962,56</b>	<b>0,00</b>	<b>0,00</b>	<b>0,00</b>	<b>0,00</b>	<b>0,00</b>
<b>5 MISSIONE 5 - Tutela e valorizzazione dei beni e attività culturali</b>											
1 Valorizzazione dei beni di interesse storico	0,00	0,00	0,00	0,00	0,00	0,00	0,00	0,00	0,00	0,00	0,00
2 Attività culturali e interventi diversi nel settore culturale	0,00	64.346,60	0,00	0,00	0,00	64.346,60	0,00	0,00	0,00	0,00	0,00



**PROSPETTO DELLE SPESE DI BILANCIO PER MISSIONI, PROGRAMMI E MACROAGGREGATI  
SPESE IN CONTO CAPITALE E SPESE PER INCREMENTO DI ATTIVITA' FINANZIARIE  
PAGAMENTI IN C/RESIDUI  
Esercizio finanziario 2022**

MISSIONI E PROGRAMMI / MACROAGGREGATI	Tributi in conto capitale a carico dell'ente	Investimenti fissi lordi e acquisto di terreni	Contributi agli investimenti	Altri trasferimenti in conto capitale	Altre spese in conto capitale	Totale SPESE IN CONTO CAPITALE	Acquisizioni di attività finanziarie	Concessione crediti di breve termine	Concessione crediti di medio-lungo termine	Altre spese per incremento di attività finanziarie	Totale SPESE PER INCREMENTO DI ATTIVITA' FINANZIARIE
	201	202	203	204	205	200	301	302	303	304	300
<b>TOTALE MISSIONE 5 - Tutela e valorizzazione dei beni e attività culturali</b>	0,00	64.346,60	0,00	0,00	0,00	64.346,60	0,00	0,00	0,00	0,00	0,00
<b>MISSIONE 6 - Politiche giovanili, sport e tempo libero</b>	0,00	236.967,04	0,00	0,00	0,00	236.967,04	0,00	0,00	0,00	0,00	0,00
1 Sport e tempo libero	0,00	236.967,04	0,00	0,00	0,00	236.967,04	0,00	0,00	0,00	0,00	0,00
2 Giovani	0,00	0,00	0,00	0,00	0,00	0,00	0,00	0,00	0,00	0,00	0,00
<b>TOTALE MISSIONE 6 - Politiche giovanili, sport e tempo libero</b>	0,00	236.967,04	0,00	0,00	0,00	236.967,04	0,00	0,00	0,00	0,00	0,00
<b>MISSIONE 7 - Turismo</b>	0,00	0,00	0,00	0,00	0,00	0,00	0,00	0,00	0,00	0,00	0,00
1 Sviluppo e la valorizzazione del turismo	0,00	0,00	0,00	0,00	0,00	0,00	0,00	0,00	0,00	0,00	0,00
<b>TOTALE MISSIONE 7 - Turismo</b>	0,00	0,00	0,00	0,00	0,00	0,00	0,00	0,00	0,00	0,00	0,00
<b>MISSIONE 8 - Assetto del territorio ed edilizia abitativa</b>	0,00	533.808,68	0,00	0,00	0,00	533.808,68	0,00	0,00	0,00	0,00	0,00
1 Urbanistica e assetto del territorio	0,00	533.808,68	0,00	0,00	0,00	533.808,68	0,00	0,00	0,00	0,00	0,00
2 Edilizia residenziale pubblica e locale e piani di edilizia economico-popolare	0,00	0,00	0,00	0,00	0,00	0,00	0,00	0,00	0,00	0,00	0,00
<b>TOTALE MISSIONE 8 - Assetto del territorio ed edilizia abitativa</b>	0,00	533.808,68	0,00	0,00	0,00	533.808,68	0,00	0,00	0,00	0,00	0,00
<b>MISSIONE 9 - Sviluppo sostenibile e tutela del territorio e dell'ambiente</b>	0,00	0,00	0,00	0,00	0,00	0,00	0,00	0,00	0,00	0,00	0,00
1 Difesa del suolo	0,00	0,00	0,00	0,00	0,00	0,00	0,00	0,00	0,00	0,00	0,00
2 Tutela, valorizzazione e recupero ambientale	0,00	0,00	0,00	0,00	4.000,00	4.000,00	0,00	0,00	0,00	0,00	0,00
3 Rifiuti	0,00	0,00	0,00	0,00	0,00	0,00	0,00	0,00	0,00	0,00	0,00
4 Servizio idrico integrato	0,00	0,00	0,00	0,00	0,00	0,00	0,00	0,00	0,00	0,00	0,00
5 Aree protette, parchi naturali, protezione naturalistica e forestazione	0,00	129.220,36	0,00	0,00	37.392,24	166.612,60	0,00	0,00	0,00	0,00	0,00
6 Tutela e valorizzazione delle risorse idriche	0,00	10.009,21	0,00	0,00	0,00	10.009,21	0,00	0,00	0,00	0,00	0,00
7 Sviluppo sostenibile territorio montano	0,00	0,00	0,00	0,00	0,00	0,00	0,00	0,00	0,00	0,00	0,00
8 piccoli Comuni	0,00	0,00	0,00	0,00	0,00	0,00	0,00	0,00	0,00	0,00	0,00
Qualità dell'aria e riduzione dell'inquinamento	0,00	0,00	0,00	0,00	0,00	0,00	0,00	0,00	0,00	0,00	0,00
<b>TOTALE MISSIONE 9 - Sviluppo sostenibile e tutela del territorio e dell'ambiente</b>	0,00	139.229,57	0,00	0,00	41.392,24	180.621,81	0,00	0,00	0,00	0,00	0,00
<b>MISSIONE 10 - Trasporti e diritto alla mobilità</b>	0,00	0,00	0,00	0,00	0,00	0,00	0,00	0,00	0,00	0,00	0,00
1 Trasporto ferroviario	0,00	0,00	0,00	0,00	0,00	0,00	0,00	0,00	0,00	0,00	0,00
2 Trasporto pubblico locale	0,00	0,00	0,00	0,00	0,00	0,00	0,00	0,00	0,00	0,00	0,00
3 Trasporto per vie d'acqua	0,00	0,00	0,00	0,00	0,00	0,00	0,00	0,00	0,00	0,00	0,00
4 Altre modalità di trasporto	0,00	0,00	0,00	0,00	0,00	0,00	0,00	0,00	0,00	0,00	0,00
5 Viabilità e infrastrutture stradali	0,00	0,00	0,00	0,00	0,00	0,00	0,00	0,00	0,00	0,00	0,00
<b>TOTALE MISSIONE 10 - Trasporti e diritto alla mobilità</b>	0,00	0,00	0,00	0,00	0,00	0,00	0,00	0,00	0,00	0,00	0,00

**PROSPETTO DELLE SPESE DI BILANCIO PER MISSIONI, PROGRAMMI E MACROAGGREGATI  
SPESE IN CONTO CAPITALE E SPESE PER INCREMENTO DI ATTIVITA' FINANZIARIE  
PAGAMENTI IN C/RESIDUI  
Esercizio finanziario 2022**

MISSIONI E PROGRAMMI / MACROAGGREGATI	Tributi in conto capitale a carico dell'ente		Investimenti fissi lordi e acquisto di terreni		Contributi agli investimenti		Altri trasferimenti in conto capitale		Altre spese in conto capitale		Totale SPESE IN CONTO CAPITALE		Acquisizioni di attività finanziarie		Concessione crediti di breve termine		Concessione crediti di medio-lungo termine		Altre spese per incremento di attività finanziarie		Totale SPESE PER INCREMENTO DI ATTIVITA' FINANZIARIE		
	201	202	203	204	205	206	200	301	302	303	304	300											
<b>11 MISSIONE 11 - Soccorso civile</b>																							
1 Sistema di protezione civile	0,00	0,00	0,00	0,00	0,00	0,00	0,00	0,00	0,00	0,00	0,00	0,00	0,00	0,00	0,00	0,00	0,00	0,00	0,00	0,00	0,00	0,00	
2 Interventi a seguito di calamità naturali	0,00	0,00	0,00	0,00	0,00	0,00	0,00	0,00	0,00	0,00	0,00	0,00	0,00	0,00	0,00	0,00	0,00	0,00	0,00	0,00	0,00	0,00	
<b>TOTALE MISSIONE 11 - Soccorso civile</b>	<b>0,00</b>	<b>0,00</b>	<b>0,00</b>	<b>0,00</b>	<b>0,00</b>	<b>0,00</b>	<b>0,00</b>	<b>0,00</b>	<b>0,00</b>	<b>0,00</b>	<b>0,00</b>	<b>0,00</b>	<b>0,00</b>	<b>0,00</b>	<b>0,00</b>	<b>0,00</b>	<b>0,00</b>	<b>0,00</b>	<b>0,00</b>	<b>0,00</b>	<b>0,00</b>	<b>0,00</b>	
<b>12 MISSIONE 12 - Diritti sociali, politiche sociali e famiglia</b>																							
1 Interventi per l'infanzia e i minori e per asili nido	0,00	10.000,00	0,00	0,00	0,00	0,00	0,00	0,00	0,00	0,00	0,00	10.000,00	0,00	0,00	0,00	0,00	0,00	0,00	0,00	0,00	0,00	0,00	0,00
2 Interventi per la disabilità	0,00	0,00	0,00	0,00	0,00	0,00	0,00	0,00	0,00	0,00	0,00	0,00	0,00	0,00	0,00	0,00	0,00	0,00	0,00	0,00	0,00	0,00	0,00
3 Interventi per gli anziani	0,00	0,00	0,00	0,00	0,00	0,00	0,00	0,00	0,00	0,00	0,00	0,00	0,00	0,00	0,00	0,00	0,00	0,00	0,00	0,00	0,00	0,00	0,00
4 Interventi per i soggetti a rischio di esclusione sociale	0,00	0,00	0,00	0,00	0,00	0,00	0,00	0,00	0,00	0,00	0,00	0,00	0,00	0,00	0,00	0,00	0,00	0,00	0,00	0,00	0,00	0,00	0,00
5 Interventi per le famiglie	0,00	0,00	0,00	0,00	0,00	0,00	0,00	0,00	0,00	0,00	0,00	0,00	0,00	0,00	0,00	0,00	0,00	0,00	0,00	0,00	0,00	0,00	0,00
6 Interventi per il diritto alla casa	0,00	0,00	0,00	0,00	0,00	0,00	0,00	0,00	0,00	0,00	0,00	0,00	0,00	0,00	0,00	0,00	0,00	0,00	0,00	0,00	0,00	0,00	0,00
7 Programmazione e governo della rete dei servizi socio-sanitari e sociali	0,00	0,00	0,00	0,00	0,00	0,00	0,00	0,00	0,00	0,00	0,00	0,00	0,00	0,00	0,00	0,00	0,00	0,00	0,00	0,00	0,00	0,00	0,00
8 Cooperazione e associazionismo	0,00	0,00	0,00	0,00	0,00	0,00	0,00	0,00	0,00	0,00	0,00	0,00	0,00	0,00	0,00	0,00	0,00	0,00	0,00	0,00	0,00	0,00	0,00
9 Servizio necroscopico e cimiteriale	0,00	0,00	0,00	0,00	0,00	0,00	0,00	0,00	0,00	0,00	0,00	0,00	0,00	0,00	0,00	0,00	0,00	0,00	0,00	0,00	0,00	0,00	0,00
<b>TOTALE MISSIONE 12 - Diritti sociali, politiche sociali e famiglia</b>	<b>0,00</b>	<b>10.000,00</b>	<b>0,00</b>	<b>0,00</b>	<b>0,00</b>	<b>0,00</b>	<b>0,00</b>	<b>0,00</b>	<b>0,00</b>	<b>0,00</b>	<b>0,00</b>	<b>10.000,00</b>	<b>0,00</b>	<b>0,00</b>	<b>0,00</b>	<b>0,00</b>	<b>0,00</b>	<b>0,00</b>	<b>0,00</b>	<b>0,00</b>	<b>0,00</b>	<b>0,00</b>	<b>0,00</b>
<b>13 MISSIONE 13 - Tutela della salute</b>																							
7 Ulteriori spese in materia sanitaria	0,00	0,00	0,00	0,00	0,00	0,00	0,00	0,00	0,00	0,00	0,00	0,00	0,00	0,00	0,00	0,00	0,00	0,00	0,00	0,00	0,00	0,00	0,00
<b>TOTALE MISSIONE 13 - Tutela della salute</b>	<b>0,00</b>	<b>0,00</b>	<b>0,00</b>	<b>0,00</b>	<b>0,00</b>	<b>0,00</b>	<b>0,00</b>	<b>0,00</b>	<b>0,00</b>	<b>0,00</b>	<b>0,00</b>	<b>0,00</b>	<b>0,00</b>	<b>0,00</b>	<b>0,00</b>	<b>0,00</b>	<b>0,00</b>	<b>0,00</b>	<b>0,00</b>	<b>0,00</b>	<b>0,00</b>	<b>0,00</b>	<b>0,00</b>
<b>14 MISSIONE 14 - Sviluppo economico e competitività</b>																							
1 Industria, PMI e Artigianato	0,00	0,00	0,00	0,00	0,00	0,00	0,00	0,00	0,00	0,00	0,00	0,00	0,00	0,00	0,00	0,00	0,00	0,00	0,00	0,00	0,00	0,00	0,00
2 Commercio - reti distributive - tutela dei consumatori	0,00	0,00	0,00	0,00	0,00	0,00	0,00	0,00	0,00	0,00	0,00	0,00	0,00	0,00	0,00	0,00	0,00	0,00	0,00	0,00	0,00	0,00	0,00
3 Ricerca e innovazione	0,00	0,00	0,00	0,00	0,00	0,00	0,00	0,00	0,00	0,00	0,00	0,00	0,00	0,00	0,00	0,00	0,00	0,00	0,00	0,00	0,00	0,00	0,00
4 Reti e altri servizi di pubblica utilità	0,00	0,00	0,00	0,00	0,00	0,00	0,00	0,00	0,00	0,00	0,00	0,00	0,00	0,00	0,00	0,00	0,00	0,00	0,00	0,00	0,00	0,00	0,00
<b>TOTALE MISSIONE 14 - Sviluppo economico e competitività</b>	<b>0,00</b>	<b>0,00</b>	<b>0,00</b>	<b>0,00</b>	<b>0,00</b>	<b>0,00</b>	<b>0,00</b>	<b>0,00</b>	<b>0,00</b>	<b>0,00</b>	<b>0,00</b>	<b>0,00</b>	<b>0,00</b>	<b>0,00</b>	<b>0,00</b>	<b>0,00</b>	<b>0,00</b>	<b>0,00</b>	<b>0,00</b>	<b>0,00</b>	<b>0,00</b>	<b>0,00</b>	<b>0,00</b>
<b>15 MISSIONE 15 - Politiche per il lavoro e la formazione professionale</b>																							
1 Servizi per lo sviluppo del mercato del lavoro	0,00	0,00	0,00	0,00	0,00	0,00	0,00	0,00	0,00	0,00	0,00	0,00	0,00	0,00	0,00	0,00	0,00	0,00	0,00	0,00	0,00	0,00	0,00
2 Formazione professionale	0,00	0,00	0,00	0,00	0,00	0,00	0,00	0,00	0,00	0,00	0,00	0,00	0,00	0,00	0,00	0,00	0,00	0,00	0,00	0,00	0,00	0,00	0,00
3 Sostegno all'occupazione	0,00	0,00	0,00	0,00	0,00	0,00	0,00	0,00	0,00	0,00	0,00	0,00	0,00	0,00	0,00	0,00	0,00	0,00	0,00	0,00	0,00	0,00	0,00
<b>TOTALE MISSIONE 15 - Politiche per il lavoro e la formazione professionale</b>	<b>0,00</b>	<b>0,00</b>	<b>0,00</b>	<b>0,00</b>	<b>0,00</b>	<b>0,00</b>	<b>0,00</b>	<b>0,00</b>	<b>0,00</b>	<b>0,00</b>	<b>0,00</b>	<b>0,00</b>	<b>0,00</b>	<b>0,00</b>	<b>0,00</b>	<b>0,00</b>	<b>0,00</b>	<b>0,00</b>	<b>0,00</b>	<b>0,00</b>	<b>0,00</b>	<b>0,00</b>	<b>0,00</b>
<b>16 MISSIONE 16 - Agricoltura, politiche agroalimentari e pesca</b>																							
1 Sviluppo del settore agricolo e del sistema	0,00	0,00	0,00	0,00	0,00	0,00	0,00	0,00	0,00	0,00	0,00	0,00	0,00	0,00	0,00	0,00	0,00	0,00	0,00	0,00	0,00	0,00	0,00

**PROSPETTO DELLE SPESE DI BILANCIO PER MISSIONI, PROGRAMMI E MACROAGGREGATI  
SPESE IN CONTO CAPITALE E SPESE PER INCREMENTO DI ATTIVITA' FINANZIARIE  
PAGAMENTI IN C/RESIDUI  
Esercizio finanziario 2022**

MISSIONI E PROGRAMMI / MACROAGGREGATI	Tributi in conto capitale a carico dell'ente	Investimenti fissi lordi e acquisto di terreni	Contributi agli investimenti	Altri trasferimenti in conto capitale	Altre spese in conto capitale	Totale SPESE IN CONTO CAPITALE	Acquisizioni di attività finanziarie	Concessione crediti di breve termine	Concessione crediti di medio-lungo termine	Altre spese per incremento di attività finanziarie	Totale SPESE PER INCREMENTO DI ATTIVITA' FINANZIARIE
	201	202	203	204	205	200	301	302	303	304	300
2 agroalimentare Caccia e pesca	0,00	0,00	0,00	0,00	0,00	0,00	0,00	0,00	0,00	0,00	0,00
<b>TOTALE MISSIONE 16 - Agricoltura, politiche agroalimentari e pesca</b>	<b>0,00</b>	<b>0,00</b>	<b>0,00</b>	<b>0,00</b>	<b>0,00</b>	<b>0,00</b>	<b>0,00</b>	<b>0,00</b>	<b>0,00</b>	<b>0,00</b>	<b>0,00</b>
17 MISSIONE 17 - Energia e diversificazione delle fonti energetiche	0,00	66.566,94	0,00	0,00	0,00	66.566,94	0,00	0,00	0,00	0,00	0,00
1 Fonti energetiche	0,00	66.566,94	0,00	0,00	0,00	66.566,94	0,00	0,00	0,00	0,00	0,00
<b>TOTALE MISSIONE 17 - Energia e diversificazione delle fonti energetiche</b>	<b>0,00</b>	<b>66.566,94</b>	<b>0,00</b>	<b>0,00</b>	<b>0,00</b>	<b>66.566,94</b>	<b>0,00</b>	<b>0,00</b>	<b>0,00</b>	<b>0,00</b>	<b>0,00</b>
18 MISSIONE 18 - Relazioni con le altre autonomie territoriali e locali	0,00	0,00	0,00	0,00	0,00	0,00	0,00	0,00	0,00	0,00	0,00
1 Relazioni finanziarie con le altre autonomie territoriali	0,00	0,00	0,00	0,00	0,00	0,00	0,00	0,00	0,00	0,00	0,00
<b>TOTALE MISSIONE 18 - Relazioni con le altre autonomie territoriali e locali</b>	<b>0,00</b>	<b>0,00</b>	<b>0,00</b>	<b>0,00</b>	<b>0,00</b>	<b>0,00</b>	<b>0,00</b>	<b>0,00</b>	<b>0,00</b>	<b>0,00</b>	<b>0,00</b>
19 MISSIONE 19 - Relazioni internazionali	0,00	0,00	0,00	0,00	0,00	0,00	0,00	0,00	0,00	0,00	0,00
1 Relazioni internazionali e Cooperazione allo sviluppo	0,00	0,00	0,00	0,00	0,00	0,00	0,00	0,00	0,00	0,00	0,00
<b>TOTALE MISSIONE 19 - Relazioni internazionali</b>	<b>0,00</b>	<b>0,00</b>	<b>0,00</b>	<b>0,00</b>	<b>0,00</b>	<b>0,00</b>	<b>0,00</b>	<b>0,00</b>	<b>0,00</b>	<b>0,00</b>	<b>0,00</b>
20 MISSIONE 20 - Fondi e accantonamenti	0,00	0,00	0,00	0,00	0,00	0,00	0,00	0,00	0,00	0,00	0,00
1 Fondo di riserva	0,00	0,00	0,00	0,00	0,00	0,00	0,00	0,00	0,00	0,00	0,00
2 Fondo crediti di dubbia esigibilità	0,00	0,00	0,00	0,00	0,00	0,00	0,00	0,00	0,00	0,00	0,00
3 Altri fondi	0,00	0,00	0,00	0,00	0,00	0,00	0,00	0,00	0,00	0,00	0,00
<b>TOTALE MISSIONE 20 - Fondi e accantonamenti</b>	<b>0,00</b>	<b>0,00</b>	<b>0,00</b>	<b>0,00</b>	<b>0,00</b>	<b>0,00</b>	<b>0,00</b>	<b>0,00</b>	<b>0,00</b>	<b>0,00</b>	<b>0,00</b>
<b>TOTALE MACROAGGREGATI</b>	<b>0,00</b>	<b>1.439.685,34</b>	<b>0,00</b>	<b>0,00</b>	<b>98.695,83</b>	<b>1.538.281,27</b>	<b>0,00</b>	<b>0,00</b>	<b>0,00</b>	<b>0,00</b>	<b>0,00</b>







**PROSPETTO DELLE SPESE DI BILANCIO PER MISSIONI, PROGRAMMI E MACROAGGREGATI  
SPESE PER RIMBORSO DI PRESTITI - IMPEGNI  
Esercizio finanziario 2022**

MISSIONI E PROGRAMMI / MACROAGGREGATI	Rimborso di titoli obbligazionari	Rimborso prestiti a breve termine	Rimborso mutui e altri finanziamenti a medio lungo termine	Rimborso di altre forme di indebitamento	Fondi per rimborso prestiti	Totale
	401	402	403	404	405	400
<b>TOTALE MISSIONE 15 - Politiche per il lavoro e la formazione professionale</b>	0,00	0,00	0,00	0,00	0,00	0,00
<b>MISSIONE 16 - Agricoltura, politiche agroalimentari e pesca</b>	0,00	0,00	0,00	0,00	0,00	0,00
1 Sviluppo del settore agricolo e del sistema agroalimentare	0,00	0,00	0,00	0,00	0,00	0,00
2 Caccia e pesca	0,00	0,00	0,00	0,00	0,00	0,00
<b>TOTALE MISSIONE 16 - Agricoltura, politiche agroalimentari e pesca</b>	0,00	0,00	0,00	0,00	0,00	0,00
<b>MISSIONE 17 - Energia e diversificazione delle fonti energetiche</b>	0,00	0,00	0,00	0,00	0,00	0,00
1 Fonti energetiche	0,00	0,00	0,00	0,00	0,00	0,00
<b>TOTALE MISSIONE 17 - Energia e diversificazione delle fonti energetiche</b>	0,00	0,00	0,00	0,00	0,00	0,00
<b>MISSIONE 18 - Relazioni con le altre autonomie territoriali e locali</b>	0,00	0,00	0,00	0,00	0,00	0,00
1 Relazioni finanziarie con le altre autonomie territoriali	0,00	0,00	0,00	0,00	0,00	0,00
<b>TOTALE MISSIONE 18 - Relazioni con le altre autonomie territoriali e locali</b>	0,00	0,00	0,00	0,00	0,00	0,00
<b>MISSIONE 19 - Relazioni internazionali</b>	0,00	0,00	0,00	0,00	0,00	0,00
1 Relazioni internazionali e Cooperazione allo sviluppo	0,00	0,00	0,00	0,00	0,00	0,00
<b>TOTALE MISSIONE 19 - Relazioni internazionali</b>	0,00	0,00	0,00	0,00	0,00	0,00
<b>MISSIONE 20 - Fondi e accantonamenti</b>	0,00	0,00	0,00	0,00	0,00	0,00
3 Altri fondi	0,00	0,00	0,00	0,00	0,00	0,00
<b>TOTALE MISSIONE 20 - Fondi e accantonamenti</b>	0,00	0,00	0,00	0,00	0,00	0,00
<b>MISSIONE 50 - Debito pubblico</b>	0,00	0,00	131.432,40	0,00	0,00	131.432,40
2 Quota capitale ammortamento mutui e prestiti obbligazionari	0,00	0,00	131.432,40	0,00	0,00	131.432,40
<b>TOTALE MISSIONE 50 - Debito pubblico</b>	0,00	0,00	131.432,40	0,00	0,00	131.432,40
<b>TOTALE MACROAGGREGATI</b>	0,00	0,00	131.432,40	0,00	0,00	131.432,40

(1) Gli stanziamenti di spesa riguardanti il macroaggregato "Fondi per rimborso prestiti" non possono essere impegnati e pagati.

**PROSPETTO DELLE SPESE DI BILANCIO PER MISSIONI, PROGRAMMI E MACROAGGREGATI**  
**SPESE PER SERVIZI PER CONTO TERZI E PARTITE DI GIRO - IMPEGNI**  
**Esercizio finanziario 2022**

MISSIONI E PROGRAMMI / MACROAGGREGATI		Uscite per partite di giro	Uscite per conto terzi	Totale
		701	702	700
<b>99</b>	<b>MISSIONE 99 - Servizi per conto terzi</b>			
1	1 Servizi per conto terzi e Partite di giro	1.764.785,04	225.479,84	1.990.264,88
	<b>TOTALE MISSIONE 99 - Servizi per conto terzi</b>	<b>1.764.785,04</b>	<b>225.479,84</b>	<b>1.990.264,88</b>
<b>TOTALE MACROAGGREGATI</b>		<b>1.764.785,04</b>	<b>225.479,84</b>	<b>1.990.264,88</b>



**RIEPILOGO SPESE PER TITOLI E MACROAGGREGATI**

		Anno 2022	
		Totale	di cui non ricorrenti
<b>TITOLI E MACROAGGREGATI DI SPESA</b>			
<b>TITOLO 1 - Spese correnti</b>			
101	Redditi da lavoro dipendente	2.777.671,29	0,00
102	Imposte e tasse a carico dell'ente	117.097,07	0,00
103	Acquisto di beni e servizi	4.573.762,94	0,00
104	Trasferimenti correnti	389.596,62	0,00
105	Trasferimenti di tributi (solo per Regioni)	0,00	0,00
106	Fondi perequativi (solo per Regioni)	0,00	0,00
107	Interessi passivi	92.216,63	0,00
108	Altre spese per redditi da capitale	0,00	0,00
109	Rimborsi e poste correttive delle entrate	7.583,03	0,00
110	Altre spese correnti	104.704,26	0,00
<b>100</b>	<b>Totale TITOLO 1</b>	<b>8.062.631,84</b>	<b>0,00</b>
<b>TITOLO 2 - Spese in conto capitale</b>			
201	Tributi in conto capitale a carico dell'ente	0,00	0,00
202	Investimenti fissi lordi e acquisto di terreni	2.722.380,35	0,00
203	Contributi agli investimenti	8.973,35	0,00
204	Altri trasferimenti in conto capitale	0,00	0,00
205	Altre spese in conto capitale	103.921,07	0,00
<b>200</b>	<b>Totale TITOLO 2</b>	<b>2.835.274,77</b>	<b>0,00</b>
<b>TITOLO 3 - Spese per incremento attività finanziarie</b>			
301	Acquisizioni di attività finanziarie	0,00	0,00
302	Concessione crediti di breve termine	0,00	0,00
303	Concessione crediti di medio-lungo termine	0,00	0,00
304	Altre spese per incremento di attività finanziarie	0,00	0,00
<b>300</b>	<b>Totale TITOLO 3</b>	<b>0,00</b>	<b>0,00</b>
<b>TITOLO 4 - Rimborso Prestiti</b>			
401	Rimborso di titoli obbligazionari	0,00	0,00
402	Rimborso prestiti a breve termine	0,00	0,00
403	Rimborso mutui e altri finanziamenti a medio lungo termine	131.432,40	0,00
404	Rimborso di altre forme di indebitamento	0,00	0,00
405	Fondi per rimborso prestiti	0,00	0,00

**RIEPILOGO SPESE PER TITOLI E MACROAGGREGATI**

		Anno 2022	
		Totale	di cui non ricorrenti
<b>TITOLI E MACROAGGREGATI DI SPESA</b>			
400	<b>Totale TITOLO 4</b>	131.432,40	0,00
501	<b>TITOLO 5 - Chiusura Anticipazioni ricevute da istituto tesoriere/cassiere</b>		
500	Chiusura Anticipazioni ricevute da istituto tesoriere/cassiere	0,00	0,00
	<b>Totale TITOLO 5</b>	0,00	0,00
701	<b>TITOLO 7 - Uscite per conto terzi e partite di giro</b>		
702	Uscite per partite di giro	1.764.785,04	0,00
700	Uscite per conto terzi	225.479,84	0,00
	<b>Totale TITOLO 7</b>	1.990.264,88	0,00
<b>TOTALE SPESE</b>		<b>13.019.603,89</b>	<b>0,00</b>

**ACCERTAMENTI ASSUNTI NELL'ESERCIZIO 2022 E NEGLI ESERCIZI PRECEDENTI IMPUTATI ALL'ANNO SUCCESSIVO CUI SI RIFERISCE IL RENDICONTO E SEGUENTI**

	TITOLO E TIPOLOGIA DI ENTRATA	Anno successivo a quello cui si riferisce il rendiconto		Secondo anno successivo a quello cui si riferisce il rendiconto		Anni successivi Accertamenti
		Previsioni di competenza del bilancio pluriennale	Accertamenti	Previsioni di competenza del bilancio pluriennale	Accertamenti	
	<b>TITOLO 1 - Entrate correnti di natura tributaria, contributiva e perequativa</b>					
10101	Tipologia 101 - Imposte, tasse e proventi assimilati	3.183.000,00	0,00	3.133.000,00	0,00	0,00
10102	Tipologia 102 - Tributi destinati al finanziamento della sanità	0,00	0,00	0,00	0,00	0,00
10103	Tipologia 103 - Tributi devoluti e regolati alle autonomie speciali	0,00	0,00	0,00	0,00	0,00
10104	Tipologia 104 - Compartecipazioni di tributi	0,00	0,00	0,00	0,00	0,00
10301	Tipologia 301 - Fondi perequativi da Amministrazioni Centrali	630.363,43	0,00	630.363,43	0,00	0,00
10302	Tipologia 302 - Fondi perequativi dalla Regione o Provincia autonoma	0,00	0,00	0,00	0,00	0,00
<b>10000</b>	<b>Totale TITOLO 1</b>	<b>3.813.363,43</b>	<b>0,00</b>	<b>3.763.363,43</b>	<b>0,00</b>	<b>0,00</b>
	<b>TITOLO 2 - Trasferimenti correnti</b>					
20101	Tipologia 101 - Trasferimenti correnti da Amministrazioni pubbliche	2.981.133,58	523.837,71	2.824.837,54	504.000,00	0,00
20102	Tipologia 102 - Trasferimenti correnti da Famiglie	5.000,00	0,00	5.000,00	0,00	0,00
20103	Tipologia 103 - Trasferimenti correnti da Imprese	0,00	0,00	0,00	0,00	0,00
20104	Tipologia 104 - Trasferimenti correnti da Istituzioni Sociali Private	0,00	0,00	0,00	0,00	0,00
20105	Tipologia 105 - Trasferimenti correnti dall'Unione Europea e dal Resto del Mondo	0,00	0,00	0,00	0,00	0,00
<b>20000</b>	<b>Totale TITOLO 2</b>	<b>2.986.133,58</b>	<b>523.837,71</b>	<b>2.829.837,54</b>	<b>504.000,00</b>	<b>0,00</b>
	<b>TITOLO 3 - Entrate extratributarie</b>					
30100	Tipologia 100 - Vendita di beni e servizi e proventi derivanti dalla gestione dei beni	1.147.237,84	488,00	1.136.237,84	488,00	0,00
30200	Tipologia 200 - Proventi derivanti dall'attività di controllo e repressione delle irregolarità e degli illeciti	60.000,00	0,00	60.000,00	0,00	0,00
30300	Tipologia 300 - Interessi attivi	3.010,00	0,00	3.010,00	0,00	0,00
30400	Tipologia 400 - Altre entrate da redditi da capitale	0,00	0,00	0,00	0,00	0,00
30500	Tipologia 500 - Rimborsi e altre entrate correnti	200.000,00	0,00	200.000,00	0,00	0,00
<b>30000</b>	<b>Totale TITOLO 3</b>	<b>1.410.247,84</b>	<b>488,00</b>	<b>1.399.247,84</b>	<b>488,00</b>	<b>0,00</b>
	<b>TITOLO 4 - Entrate in conto capitale</b>					
40100	Tipologia 100 - Tributi in conto capitale	0,00	0,00	0,00	0,00	0,00
40200	Tipologia 200 - Contributi agli investimenti	698.992,70	0,00	437.492,70	0,00	0,00
40300	Tipologia 300 - Altri trasferimenti in conto capitale	10.000,00	0,00	10.000,00	0,00	0,00
40400	Tipologia 400 - Entrate da alienazione di beni materiali e immateriali	100.000,00	0,00	100.000,00	0,00	0,00
40500	Tipologia 500 - Altre entrate in conto capitale	25.000,00	0,00	25.000,00	0,00	0,00
<b>40000</b>	<b>Totale TITOLO 4</b>	<b>833.992,70</b>	<b>0,00</b>	<b>572.492,70</b>	<b>0,00</b>	<b>0,00</b>
	<b>TITOLO 5 - Entrate da riduzione di attività finanziarie</b>					
50100	Tipologia 100 - Alienazione di attività finanziarie	0,00	0,00	0,00	0,00	0,00
50200	Tipologia 200 - Riscossione crediti di breve termine	0,00	0,00	0,00	0,00	0,00
50300	Tipologia 300 - Riscossione crediti di medio-lungo termine	0,00	0,00	0,00	0,00	0,00
50400	Tipologia 400 - Altre entrate per riduzione di attività finanziarie	0,00	0,00	0,00	0,00	0,00
<b>50000</b>	<b>Totale TITOLO 5</b>	<b>0,00</b>	<b>0,00</b>	<b>0,00</b>	<b>0,00</b>	<b>0,00</b>
	<b>TITOLO 6 - Accensione Prestiti</b>					
60100	Tipologia 100 - Emissione di titoli obbligazionari	0,00	0,00	0,00	0,00	0,00

Allegato f) al Rendiconto - Accertamenti pluriennali  
**ACCERTAMENTI ASSUNTI NELL'ESERCIZIO 2022 E NEGLI ESERCIZI PRECEDENTI IMPUTATI ALL'ANNO SUCCESSIVO CUI SI RIFERISCE IL RENDICONTO E SEGUENTI**

	TITOLO E TIPOLOGIA DI ENTRATA	Anno successivo a quello cui si riferisce il rendiconto		Secondo anno successivo a quello cui si riferisce il rendiconto		Anni successivi
		Previsioni di competenza del bilancio pluriennale	Accertamenti	Previsioni di competenza del bilancio pluriennale	Accertamenti	
60200	Tipologia 200 - Accensione prestiti a breve termine	0,00	0,00	0,00	0,00	0,00
60300	Tipologia 300 - Accensione mutui e altri finanziamenti a medio lungo termine	0,00	0,00	0,00	0,00	0,00
60400	Tipologia 400 - Altre forme di indebitamento	0,00	0,00	0,00	0,00	0,00
<b>60000</b>	<b>Totale TITOLO 6</b>	<b>0,00</b>	<b>0,00</b>	<b>0,00</b>	<b>0,00</b>	<b>0,00</b>
	<b>TITOLO 9 - Entrate per conto terzi e partite di giro</b>					
90100	Tipologia 100 - Entrate per partite di giro	4.555.000,00	3.504,00	4.555.000,00	0,00	0,00
90200	Tipologia 200 - Entrate per conto terzi	540.000,00	0,00	540.000,00	0,00	0,00
<b>90000</b>	<b>Totale TITOLO 9</b>	<b>5.095.000,00</b>	<b>3.504,00</b>	<b>5.095.000,00</b>	<b>0,00</b>	<b>0,00</b>
	<b>TOTALE ACCERTAMENTI</b>	<b>14.138.737,55</b>	<b>527.829,71</b>	<b>13.659.941,51</b>	<b>504.488,00</b>	<b>0,00</b>

**IMPEGNI ASSUNTI NELL'ESERCIZIO 2022 E NEGLI ESERCIZI PRECEDENTI IMPUTATI ALL'ANNO SUCCESSIVO CUI SI RIFERISCE IL RENDICONTO E SEGUENTI**

	TITOLO E MACROAGGREGATI DI SPESA	Anno successivo a quello cui si riferisce il rendiconto		Secondo anno successivo a quello cui si riferisce il rendiconto		Anni successivi
		Previsioni di competenza del bilancio pluriennale	Impegni	Previsioni di competenza del bilancio pluriennale	Impegni	
	<b>TITOLO 1 - Spese correnti</b>					
101	Redditi da lavoro dipendente	2.636.920,27	150.236,63	2.529.786,00	0,00	0,00
102	Imposte e tasse a carico dell'ente	129.329,73	10.942,53	125.600,00	0,00	0,00
103	Acquisto di beni e servizi	4.849.092,14	3.584.992,37	4.145.503,29	582.350,11	0,00
104	Trasferimenti correnti	497.825,97	205.100,06	415.140,10	0,00	0,00
105	Trasferimenti di tributi	0,00	0,00	0,00	0,00	0,00
107	Interessi passivi	97.419,15	0,00	94.557,79	0,00	0,00
109	Rimborsi e poste correttive delle entrate	10.000,00	0,00	10.000,00	0,00	0,00
110	Altre spese correnti	675.900,27	33.843,02	666.861,63	30.786,77	30.786,77
100	<b>Totale TITOLO 1</b>	<b>8.896.487,53</b>	<b>3.985.114,61</b>	<b>7.987.448,81</b>	<b>613.136,88</b>	<b>30.786,77</b>
	<b>TITOLO 2 - Spese in conto capitale</b>					
202	Investimenti fissi lordi e acquisto di terreni	8.807.852,83	8.276.827,66	329.328,46	0,00	0,00
203	Contributi agli investimenti	0,00	0,00	0,00	0,00	0,00
204	Altri trasferimenti in conto capitale	0,00	0,00	0,00	0,00	0,00
205	Altre spese in conto capitale	279.697,92	226.307,27	61.864,68	0,00	0,00
200	<b>Totale TITOLO 2</b>	<b>9.087.550,75</b>	<b>8.503.134,93</b>	<b>391.193,14</b>	<b>0,00</b>	<b>0,00</b>
	<b>TITOLO 3 - Spese per incremento attività finanziarie</b>					
301	Acquisizioni di attività finanziarie	0,00	0,00	0,00	0,00	0,00
300	<b>Totale TITOLO 3</b>	<b>0,00</b>	<b>0,00</b>	<b>0,00</b>	<b>0,00</b>	<b>0,00</b>
	<b>TITOLO 4 - Rimborso Prestiti</b>					
402	Rimborso prestiti a breve termine	0,00	0,00	0,00	0,00	0,00
403	Rimborso mutui e altri finanziamenti a medio lungo termine	182.456,54	0,00	186.299,56	0,00	0,00
400	<b>Totale TITOLO 4</b>	<b>182.456,54</b>	<b>0,00</b>	<b>186.299,56</b>	<b>0,00</b>	<b>0,00</b>
	<b>TITOLO 5 - Chiusura Anticipazioni ricevute da istituto tesoriere/cassiere</b>					
501	Chiusura Anticipazioni ricevute da istituto tesoriere/cassiere	3.000.000,00	0,00	3.000.000,00	0,00	0,00
500	<b>Totale TITOLO 5</b>	<b>3.000.000,00</b>	<b>0,00</b>	<b>3.000.000,00</b>	<b>0,00</b>	<b>0,00</b>
	<b>TITOLO 7 - Uscite per conto terzi e partite di giro</b>					
701	Uscite per partite di giro	4.670.000,00	5.704,00	4.670.000,00	0,00	0,00
702	Uscite per conto terzi	425.000,00	0,00	425.000,00	0,00	0,00
700	<b>Totale TITOLO 7</b>	<b>5.095.000,00</b>	<b>5.704,00</b>	<b>5.095.000,00</b>	<b>0,00</b>	<b>0,00</b>
	<b>TOTALE IMPEGNI</b>	<b>26.261.494,82</b>	<b>12.493.953,54</b>	<b>16.659.941,51</b>	<b>613.136,88</b>	<b>30.786,77</b>

ENTI IN CONTABILITA' FINANZIARIA SOGGETTI AL DLGS 118/2011  
Regioni, Province autonome, enti regionali e enti locali  
Prospetto di cui all'articolo 8, comma 1, del Decreto Legge 24 aprile 2014, n. 66

Allegato 2/a

## Entrate

Dati di rendiconto anno 2022 (\*)

TIPOLOGIA	DENOMINAZIONE	COMPETENZA		CASSA	
			di cui GESTIONE SANITARIA (*)		di cui GESTIONE SANITARIA (*)
	Fondo pluriennale vincolato per spese correnti	173.789,79			
	Fondo pluriennale vincolato per spese in conto capitale	10.157.997,72			
	Fondo pluriennale vincolato per attività finanziarie	0,00			
	Utilizzo Risultato di Amministrazione	801.381,18			
	Fondo di Cassa all'1/1/esercizio di riferimento			1.826.496,80	
<b>TITOLO 1</b>	<b>Entrate correnti di natura tributaria, contributiva e perequativa</b>				
10101	Tipologia 101: Imposte, tasse e proventi assimilati	3.294.573,13		3.033.502,96	
10102	Tipologia 102: Tributi destinati al finanziamento della sanità (solo per le Regioni)	0,00		0,00	
10103	Tipologia 103: Tributi devoluti e regolati alle autonomie speciali (solo per le Regioni)	0,00		0,00	
10104	Tipologia 104: Compartecipazioni di tributi	0,00		0,00	
10301	Tipologia 301: Fondi perequativi da Amministrazioni Centrali	630.363,43		631.374,61	
10302	Tipologia 302: Fondi perequativi dalla Regione o Provincia autonoma (solo per Enti locali)	0,00		0,00	
<b>10000</b>	<b>Totale TITOLO 1: Entrate correnti di natura tributaria, contributiva e perequativa</b>	<b>3.924.936,56</b>		<b>3.664.877,57</b>	
<b>TITOLO 2</b>	<b>Trasferimenti correnti</b>				
20101	Tipologia 101: Trasferimenti correnti da Amministrazioni pubbliche	3.263.848,30		2.989.440,59	
20102	Tipologia 102: Trasferimenti correnti da Famiglie	2.500,00		0,00	
20103	Tipologia 103: Trasferimenti correnti da Imprese	0,00		0,00	
20104	Tipologia 104: Trasferimenti correnti da Istituzioni Sociali Private	0,00		0,00	
20105	Tipologia 105: Trasferimenti correnti dall'Unione europea e dal Resto del Mondo	0,00		0,00	
<b>20000</b>	<b>Totale TITOLO 2: Trasferimenti correnti</b>	<b>3.266.348,30</b>		<b>2.989.440,59</b>	
<b>TITOLO 3</b>	<b>Entrate extratributarie</b>				
30100	Tipologia 100: Vendita di beni e servizi e proventi derivanti dalla gestione dei beni	974.315,78		735.430,39	
30200	Tipologia 200: Proventi derivanti dall'attività di controllo e repressione delle irregolarità e degli illeciti	43.857,27		37.224,16	
30300	Tipologia 300: Interessi attivi	1.987,18		2.007,18	
30400	Tipologia 400: Altre entrate da redditi da capitale	0,00		0,00	
30500	Tipologia 500: Rimborsi e altre entrate correnti	381.614,83		370.187,78	
<b>30000</b>	<b>Totale TITOLO 3: Entrate extratributarie</b>	<b>1.401.775,06</b>		<b>1.144.849,51</b>	

TITOLO TIPOLOGIA	DENOMINAZIONE	COMPETENZA		CASSA	
			di cui GESTIONE SANITARIA (**)		di cui GESTIONE SANITARIA (**)
<b>TITOLO 4</b>	<b>Entrate in conto capitale</b>				
40100	Tipologia 100: Tributi in conto capitale	0,00		0,00	
40200	Tipologia 200: Contributi agli investimenti	1.313.359,00		1.106.701,38	
40300	Tipologia 300: Altri trasferimenti in conto capitale	4.366,09		34.339,46	
40400	Tipologia 400: Entrate da alienazione di beni materiali e immateriali	20.104,06		18.020,55	
40500	Tipologia 500: Altre entrate in conto capitale	88.135,61		87.113,55	
<b>40000</b>	<b>Totale TITOLO 4: Entrate in conto capitale</b>	<b>1.425.964,76</b>		<b>1.246.174,94</b>	
<b>TITOLO 5</b>	<b>Entrate da riduzione di attività finanziarie</b>				
50100	Tipologia 100: Alienazione di attività finanziarie	0,00		0,00	
50200	Tipologia 200: Riscossione di crediti di breve termine	0,00		0,00	
50300	Tipologia 300: Riscossione crediti di medio-lungo termine	0,00		0,00	
50400	Tipologia 400: Altre entrate per riduzione di attività finanziarie	0,00		0,00	
<b>50000</b>	<b>Totale TITOLO 5: Entrate da riduzione di attività finanziarie</b>	<b>0,00</b>		<b>0,00</b>	
<b>TITOLO 6</b>	<b>Accensione prestiti</b>				
60100	Tipologia 100: Emissione di titoli obbligazionari	0,00		0,00	
60200	Tipologia 200: Accensione prestiti a breve termine	0,00		0,00	
60300	Tipologia 300: Accensione mutui e altri finanziamenti a medio lungo termine	0,00		25.083,36	
60400	Tipologia 400: Altre forme di indebitamento	0,00		0,00	
<b>60000</b>	<b>Totale TITOLO 6: Accensione prestiti</b>	<b>0,00</b>		<b>25.083,36</b>	
<b>TITOLO 7</b>	<b>Anticipazioni da istituto tesoriere/cassiere</b>				
70100	Tipologia 100: Anticipazioni da istituto tesoriere/cassiere	0,00		0,00	
<b>70000</b>	<b>Totale TITOLO 7: Anticipazioni da istituto tesoriere/cassiere</b>	<b>0,00</b>		<b>0,00</b>	
<b>TITOLO 9</b>	<b>Entrate per conto terzi e partite di giro</b>				
90100	Tipologia 100: Entrate per partite di giro	1.632.172,52		1.635.054,48	
90200	Tipologia 200: Entrate per conto terzi	358.092,36		332.167,88	
<b>90000</b>	<b>Totale TITOLO 9: Entrate per conto terzi e partite di giro</b>	<b>1.990.264,88</b>		<b>1.967.222,36</b>	
<b>TOTALE TITOLI</b>		<b>12.009.289,56</b>		<b>11.037.648,33</b>	
<b>TOTALE GENERALE DELLE ENTRATE</b>		<b>23.142.458,25</b>		<b>12.864.145,13</b>	
<b>DISAVANZO FORMATOSI NELL'ESERCIZIO (Totale generale delle spese di competenza - Totale generale delle entrate di competenza) (***)</b>		<b>0,00</b>		<b>0,00</b>	

(\*) Indicare gli accertamenti e le riscossioni, salvo che per le prime quattro righe che indicano previsioni definitive.

(\*\*) Solo per le Regioni e le Province autonome che adottano il patto della salute.

(\*\*\*) Voce da riportare solo se si registra un disavanzo, nel caso in cui il totale generale delle spese di competenza (impegni + FPV) è superiore al totale generale delle entrate

PROSPETTO DEI COSTI PER MISSIONE ANNO 2022

Missioni	COMPONENTI NEGATIVI DELLA GESTIONE										Totale componenti negativi della gestione					
	Consumi materie prime		Prestazioni di Servizi Trasferimenti e contributi			Utile/beni di terzi		Personale		Ammortamenti e svalutazioni			Accantonamenti		Oneri diversi di gestione	
	Acquisto di materie prime e/o beni di consumo	Variazioni nelle rimanenze di materie prime e/o beni di consumo (+/-)	Prestazioni di servizi	Trasferimenti correnti	Contributi agli investimenti ad Amministrazioni pubbliche	Contributi agli investimenti ad altri soggetti	Utilizzo beni di terzi	Personale	Ammortamenti immobilizzazioni immateriali	Ammortamenti immobilizzazioni materiali	Altre svalutazioni delle immobilizzazioni	Svalutazione dei crediti	Accantonamento per rischi	Altri accantonamenti	Oneri diversi di gestione	
Missione01	38.089,83		781.045,70	110.957,38			14.430,20	1.534.655,06	12.890,24	276.492,78					62.062,78	2.830.623,97
Missione02			800,00													800,00
Missione03	4.206,40		6.196,71					317.668,89		8.123,58				200,00		336.395,58
Missione04	42.300,39		387.738,69	31.350,00					10.221,22	31.630,53						503.260,83
Missione05	183,00		7.177,67					60.775,11		34.487,30					5.097,49	107.720,57
Missione06			4.775,00	56.000,00					389,51	24.856,79						86.021,30
Missione07			112.754,04	42.000,00				27.937,24	1.256,73							183.948,01
Missione08	3.000,00		194.800,00					13.665,80	4.830,23	9.795,28						235.064,66
Missione09	1.829,09		2.230.945,48	6.690,00				71.956,16	6.635,43	21.444,99					188,87	2.339.690,02
Missione10																
Missione11																
Missione12	25.718,39		629.672,49	142.599,24				644.034,56	2.142,23	7.232,72					2.013,92	1.454.104,55
Missione13																
Missione14										17.938,11						17.938,11
Missione15																
Missione16			1.100,00													1.100,00
Missione17																
Missione18																
Missione19																
Missione20																
Missione21																
Missione22																
Missione23																
Missione24																
Missione25																
Missione26																
Missione27																
Missione28																
Missione29																
Missione30																
Missione31																
Missione32																
Missione33																
Missione34																
Missione35																
Missione36																
Missione37																
Missione38																
Missione39																
Missione40																
Missione41																
Missione42																
Missione43																
Missione44																
Missione45																
Missione46																
Missione47																
Missione48																
Missione49																
Missione50																
Missione51																
Missione52																
Missione53																
Missione54																
Missione55																
Missione56																
Missione57																
Missione58																
Missione59																
Missione60																
Missione61																
Missione62																
Missione63																
Missione64																
Missione65																
Missione66																
Missione67																
Missione68																
Missione69																
Missione70																
Missione71																
Missione72																
Missione73																
Missione74																
Missione75																
Missione76																
Missione77																
Missione78																
Missione79																
Missione80																
Missione81																
Missione82																
Missione83																
Missione84																
Missione85																
Missione86																
Missione87																
Missione88																
Missione89																
Missione90																
Missione91																
Missione92																
Missione93																
Missione94																
Missione95																
Missione96																
Missione97																
Missione98																
Missione99																
Missione100																
TotaleCostiOneri	115.327,10	4.357.025,78	389.596,62	8.973,35	14.430,20	2.670.692,82	47.586,71	442.080,66	1.311,42	3.250,00	408.823,59	1.311,42	69.563,06	8.528.661,31		



PROSPETTO DEI COSTI PER MISSIONE ANNO 2022

Missioni	ONERI FINANZIARI		RETTIFICHE DI VALORE ATTIVITA' FINANZIARIE		COMPONENTI ED ONERI STRAORDINARI				IMPOSTE		TOTALE COSTI PER MISSIONE
	Totale Oneri Finanziari		Svalutazioni		Oneri straordinari				Totale Imposte		
	Oneri finanziari	Interessi e altri oneri finanziari	Svalutazioni	Totale rettifiche di valore attività finanziarie	Sopravvenienze passive e insussistenze dell' attivo	Minusvalenze patrimoniali	Trattamento in conto capitale	Altri oneri straordinari	Imposte	Imposte	
Missione01	55.588,41	55.588,41			171.301,99		32.961,01	204.263,00	83.900,90	83.900,90	3.174.376,28
Missione02											800,00
Missione03											355.821,71
Missione04							86.525,00	86.525,00		19.426,13	589.785,83
Missione05							85.501,52	85.501,52		2.119,61	195.341,70
Missione06		4.406,21		4.406,21							90.427,51
Missione07		4.601,74		4.601,74							190.425,76
Missione08		15.708,35		15.708,35						1.876,01	251.500,21
Missione09		3.203,62		3.203,62			112.240,81	112.240,81		727,20	2.456.134,45
Missione10											
Missione11											492,74
Missione12		8.708,30		8.708,30					11.079,07	11.079,07	1.473.891,92
Missione13											
Missione14											17.938,11
Missione15											
Missione16											1.100,00
Missione17											18.115,96
Missione18											
Missione19											
Missione20											413.385,01
Missione50											
Missione60											
Missione99											
Totale Costi Oneri	92.216,63	92.216,63			171.301,99		318.228,34	489.530,33	119.128,92	119.128,92	9.229.317,19

COMUNE DI SORTINO (SR)

Allegato j) al Rendiconto - Spese su contributi UE e internazionali

CONTO DEL BILANCIO - GESTIONE DELLE SPESE ANNO 2022  
UTILIZZO DI CONTRIBUTI E TRASFERIMENTI DA PARTE DI ORGANISMI COMUNITARI E INTERNAZIONALI

MISSIONE PROGRAMMA, TITOLO	DENOMINAZIONE	Residui passivi al 1/1/2022 (RS)		Pagamenti in c/residui (PR)		Riaccertamento residui (R)		Residui passivi da esercizi precedenti (EP=RS-PR+R)		
		Previsioni definitive di competenza (CP)		Pagamenti in c/competenza (PC)		Impegni (I)		Residui passivi da esercizio di competenza (EC=L-FC)		
		Previsioni definitive di cassa (CS)		Totale pagamenti (TP=PR+PC)		Fondo pluriennale vincolato (FPV)		Totale residui passivi da riportare (TR=EP+EC)		
<b>1 - 1</b>	<b>MISSIONE 1 Servizi istituzionali, generali e di gestione</b>									
Programma	1 Organismi istituzionali									
Titolo 1	Spese correnti	RS CP CS	0,00 0,00 0,00	PR PC TP	0,00 0,00 0,00	R I FPV	0,00 0,00 0,00	ECP	EP EC TR	0,00 0,00 0,00
Titolo 2	Spese in conto capitale	RS CP CS	0,00 0,00 0,00	PR PC TP	0,00 0,00 0,00	R I FPV	0,00 0,00 0,00	ECP	EP EC TR	0,00 0,00 0,00
Titolo 3	Spese per incremento attività finanziarie	RS CP CS	0,00 0,00 0,00	PR PC TP	0,00 0,00 0,00	R I FPV	0,00 0,00 0,00	ECP	EP EC TR	0,00 0,00 0,00
Titolo 4	Rimborso Prestiti	RS CP CS	0,00 0,00 0,00	PR PC TP	0,00 0,00 0,00	R I FPV	0,00 0,00 0,00	ECP	EP EC TR	0,00 0,00 0,00
<b>Totale programma 1</b>	<b>Organismi istituzionali</b>	RS CP CS	0,00 0,00 0,00	PR PC TP	0,00 0,00 0,00	R I FPV	0,00 0,00 0,00	ECP	EP EC TR	0,00 0,00 0,00
<b>1 - 2</b>	<b>Programma 2 Segreteria generale</b>									
Titolo 1	Spese correnti	RS CP CS	0,00 0,00 0,00	PR PC TP	0,00 0,00 0,00	R I FPV	0,00 0,00 0,00	ECP	EP EC TR	0,00 0,00 0,00
Titolo 2	Spese in conto capitale	RS CP CS	0,00 0,00 0,00	PR PC TP	0,00 0,00 0,00	R I FPV	0,00 0,00 0,00	ECP	EP EC TR	0,00 0,00 0,00
Titolo 3	Spese per incremento attività finanziarie	RS CP CS	0,00 0,00 0,00	PR PC TP	0,00 0,00 0,00	R I FPV	0,00 0,00 0,00	ECP	EP EC TR	0,00 0,00 0,00
Titolo 4	Rimborso Prestiti	RS	0,00	PR	0,00	R	0,00		EP	0,00

COMUNE DI SORTINO (SR)

Allegato j) al Rendiconto - Spese su contributi UE e internazionali

CONTO DEL BILANCIO - GESTIONE DELLE SPESE ANNO 2022  
UTILIZZO DI CONTRIBUTI E TRASFERIMENTI DA PARTE DI ORGANISMI COMUNITARI E INTERNAZIONALI

MISSIONE, PROGRAMMA, TITOLO	DENOMINAZIONE	Residui passivi al 1/1/2022 (RS)		Pagamenti in c/residui (PR)		Riaccertamento residui (R)		Residui passivi da esercizi precedenti (EP=RS-PR+R)		
		Previsioni definitive di competenza (CP)		Pagamenti in c/competenza (PC)		Impegni (I)		Residui passivi da esercizio di competenza (EC=I-PC)		
		Previsioni definitive di cassa (CS)		Totale pagamenti (TP=PR+PC)		Fondo pluriennale vincolato (FPV)		Totale residui passivi da riportare (TR=EP+EC)		
		CP	CS	PC	TP	I	FPV	ECP	EC	TR
<b>Totale programma 2</b>	<b>Segreteria generale</b>	RS	0,00	PR	0,00	R	0,00	ECP	EP	0,00
		CP	0,00	PC	0,00	I	0,00	ECP	EC	0,00
		CS	0,00	TP	0,00	FPV	0,00		TR	0,00
<b>1 - 3</b>	<b>Programma 3</b>	<b>Gestione economica, finanziaria, programmazione, provveditorato</b>								
Titolo 1	Spese correnti	RS	0,00	PR	0,00	R	0,00	ECP	EP	0,00
		CP	0,00	PC	0,00	I	0,00	ECP	EC	0,00
		CS	0,00	TP	0,00	FPV	0,00		TR	0,00
Titolo 2	Spese in conto capitale	RS	0,00	PR	0,00	R	0,00	ECP	EP	0,00
		CP	0,00	PC	0,00	I	0,00	ECP	EC	0,00
		CS	0,00	TP	0,00	FPV	0,00		TR	0,00
Titolo 3	Spese per incremento attività finanziarie	RS	0,00	PR	0,00	R	0,00	ECP	EP	0,00
		CP	0,00	PC	0,00	I	0,00	ECP	EC	0,00
		CS	0,00	TP	0,00	FPV	0,00		TR	0,00
Titolo 4	Rimborso Prestiti	RS	0,00	PR	0,00	R	0,00	ECP	EP	0,00
		CP	0,00	PC	0,00	I	0,00	ECP	EC	0,00
		CS	0,00	TP	0,00	FPV	0,00		TR	0,00
<b>Totale programma 3</b>	<b>Gestione economica, finanziaria, programmazione, provveditorato</b>	RS	0,00	PR	0,00	R	0,00	ECP	EP	0,00
		CP	0,00	PC	0,00	I	0,00	ECP	EC	0,00
		CS	0,00	TP	0,00	FPV	0,00		TR	0,00
<b>1 - 4</b>	<b>Programma 4</b>	<b>Gestione delle entrate tributarie e servizi fiscali</b>								
Titolo 1	Spese correnti	RS	0,00	PR	0,00	R	0,00	ECP	EP	0,00
		CP	0,00	PC	0,00	I	0,00	ECP	EC	0,00
		CS	0,00	TP	0,00	FPV	0,00		TR	0,00
Titolo 2	Spese in conto capitale	RS	0,00	PR	0,00	R	0,00	ECP	EP	0,00
		CP	0,00	PC	0,00	I	0,00	ECP	EC	0,00
		CS	0,00	TP	0,00	FPV	0,00		TR	0,00



COMUNE DI SORTINO (SR)

Allegato j) al Rendiconto - Spese su contributi UE e internazionali

CONTO DEL BILANCIO - GESTIONE DELLE SPESE ANNO 2022  
UTILIZZO DI CONTRIBUTI E TRASFERIMENTI DA PARTE DI ORGANISMI COMUNITARI E INTERNAZIONALI

MISSIONE, PROGRAMMA, TITOLO	DENOMINAZIONE	Residui passivi al 1/1/2022 (RS)		Pagamenti in c/residui (PR)		Riaccertamento residui (R)		Residui passivi da esercizi precedenti (EP=RS-PR+R)		
		Previsioni definitive di competenza (CP)		Pagamenti in c/competenza (PC)		Impegni (I)		Residui passivi da esercizio di competenza (EC=I-PC)		
		Previsioni definitive di cassa (CS)		Totale pagamenti (TP=PR+PC)		Fondo pluriennale vincolato (FPV)		Totale residui passivi da riportare (TR=EP+EC)		
		CS	TP	PR	TP	FPV	TR	EP	EC	TR
TITOLO 2	Spese in conto capitale	RS	0,00	PR	0,00	R	0,00	EP	0,00	0,00
		CP	0,00	PC	0,00	FPV	0,00	EC	0,00	0,00
		CS	0,00	TP	0,00		0,00	TR	0,00	0,00
TITOLO 3	Spese per incremento attività finanziarie	RS	0,00	PR	0,00	R	0,00	EP	0,00	0,00
		CP	0,00	PC	0,00	I	0,00	EC	0,00	0,00
		CS	0,00	TP	0,00	FPV	0,00	TR	0,00	0,00
TITOLO 4	Rimborso Prestiti	RS	0,00	PR	0,00	R	0,00	EP	0,00	0,00
		CP	0,00	PC	0,00	I	0,00	EC	0,00	0,00
		CS	0,00	TP	0,00	FPV	0,00	TR	0,00	0,00
Totale programma 6	Ufficio tecnico	RS	0,00	PR	0,00	R	0,00	EP	0,00	0,00
		CP	0,00	PC	0,00	I	0,00	EC	0,00	0,00
		CS	0,00	TP	0,00	FPV	0,00	TR	0,00	0,00
1 - 7	Programma 7 Elezioni e consultazioni popolari - Anagrafe e stato civile									
TITOLO 1	Spese correnti	RS	0,00	PR	0,00	R	0,00	EP	0,00	0,00
		CP	0,00	PC	0,00	I	0,00	EC	0,00	0,00
		CS	0,00	TP	0,00	FPV	0,00	TR	0,00	0,00
TITOLO 2	Spese in conto capitale	RS	0,00	PR	0,00	R	0,00	EP	0,00	0,00
		CP	0,00	PC	0,00	I	0,00	EC	0,00	0,00
		CS	0,00	TP	0,00	FPV	0,00	TR	0,00	0,00
TITOLO 3	Spese per incremento attività finanziarie	RS	0,00	PR	0,00	R	0,00	EP	0,00	0,00
		CP	0,00	PC	0,00	I	0,00	EC	0,00	0,00
		CS	0,00	TP	0,00	FPV	0,00	TR	0,00	0,00
TITOLO 4	Rimborso Prestiti	RS	0,00	PR	0,00	R	0,00	EP	0,00	0,00
		CP	0,00	PC	0,00	I	0,00	EC	0,00	0,00
		CS	0,00	TP	0,00	FPV	0,00	TR	0,00	0,00
Totale programma 7	Elezioni e consultazioni popolari - Anagrafe e stato	RS	0,00	PR	0,00	R	0,00	EP	0,00	0,00

COMUNE DI SORTINO (SR)

Allegato j) al Rendiconto - Spese su contributi UE e internazionali

CONTO DEL BILANCIO - GESTIONE DELLE SPESE ANNO 2022  
UTILIZZO DI CONTRIBUTI E TRASFERIMENTI DA PARTE DI ORGANISMI COMUNITARI E INTERNAZIONALI

MISSIONE PROGRAMMA, TITOLO	DENOMINAZIONE	Residui passivi al 1/1/2022 (RS)		Pagamenti in c/residui (PR)		Riaccertamento residui (R)		Economie di competenza (ECP=CP-I-FPV)		Residui passivi da esercizi precedenti (EP=RS-PR+R)	
		Previsioni definitive di competenza (CP)		Pagamenti in c/competenza (PC)		Impegni (I)				Residui passivi da esercizio di competenza (EC=I-PC)	
		CP	CS	PC	TP	I	FPV			EC	TR
1 - 8	Programma 8	Statistica e sistemi Informativi									
	civile	0,00	0,00	0,00	0,00	0,00	0,00	0,00	0,00	0,00	0,00
	Titolo 1	RS	0,00	PR	0,00	R	0,00	0,00	0,00	EP	0,00
		CP	0,00	PC	0,00	I	0,00	0,00	0,00	EC	0,00
		CS	0,00	TP	0,00	FPV	0,00	0,00	0,00	TR	0,00
	Titolo 2	RS	0,00	PR	0,00	R	0,00	0,00	0,00	EP	0,00
		CP	0,00	PC	0,00	I	0,00	0,00	0,00	EC	0,00
		CS	0,00	TP	0,00	FPV	0,00	0,00	0,00	TR	0,00
	Titolo 3	RS	0,00	PR	0,00	R	0,00	0,00	0,00	EP	0,00
		CP	0,00	PC	0,00	I	0,00	0,00	0,00	EC	0,00
		CS	0,00	TP	0,00	FPV	0,00	0,00	0,00	TR	0,00
	Totale programma 8	RS	0,00	PR	0,00	R	0,00	0,00	0,00	EP	0,00
		CP	0,00	PC	0,00	I	0,00	0,00	0,00	EC	0,00
		CS	0,00	TP	0,00	FPV	0,00	0,00	0,00	TR	0,00
1 - 9	Programma 9	Assistenza tecnico-amministrativa agli enti locali									
	Titolo 1	RS	0,00	PR	0,00	R	0,00	0,00	0,00	EP	0,00
		CP	0,00	PC	0,00	I	0,00	0,00	0,00	EC	0,00
		CS	0,00	TP	0,00	FPV	0,00	0,00	0,00	TR	0,00
	Titolo 2	RS	0,00	PR	0,00	R	0,00	0,00	0,00	EP	0,00
		CP	0,00	PC	0,00	I	0,00	0,00	0,00	EC	0,00
		CS	0,00	TP	0,00	FPV	0,00	0,00	0,00	TR	0,00
	Titolo 3	RS	0,00	PR	0,00	R	0,00	0,00	0,00	EP	0,00
		CP	0,00	PC	0,00	I	0,00	0,00	0,00	EC	0,00
		CS	0,00	TP	0,00	FPV	0,00	0,00	0,00	TR	0,00

COMUNE DI SORTINO (SR)

Allegato j) al Rendiconto - Spese su contributi UE e internazionali

CONTO DEL BILANCIO - GESTIONE DELLE SPESE ANNO 2022  
UTILIZZO DI CONTRIBUTI E TRASFERIMENTI DA PARTE DI ORGANISMI COMUNITARI E INTERNAZIONALI

MISSIONE, PROGRAMMA, TITOLO	DENOMINAZIONE	Residui passivi al 1/1/2022 (RS)		Pagamenti in c/residui (PR)		Riaccertamento residui (R)		Economie di competenza (ECP=CP-I-FPV)		Residui passivi da esercizi precedenti (EP=RS-PR+R)					
		Previsioni definitive di competenza (CP)		Pagamenti in c/competenza (PC)		Impegni (I)				Residui passivi da esercizio di competenza (EC=L-PC)					
		Previsioni definitive di cassa (CS)		RS	CP	PR	PC	R	I	Fondo pluriennale vincolato (FPV)		EP	EC	TR	
Titolo 4	Rimborso Prestiti	RS	0,00	PR	0,00	R	0,00	ECP	0,00	EP	0,00	EC	0,00	TR	0,00
		CP	0,00	PC	0,00	I	0,00	ECP	0,00	EP	0,00	EC	0,00	TR	0,00
		CS	0,00	TP	0,00	FPV	0,00			EP	0,00	EC	0,00	TR	0,00
<b>Totale programma 9</b>	<b>Assistenza tecnico-amministrativa agli enti locali</b>	RS	0,00	PR	0,00	R	0,00	ECP	0,00	EP	0,00	EC	0,00	TR	0,00
		CP	0,00	PC	0,00	I	0,00	ECP	0,00	EP	0,00	EC	0,00	TR	0,00
		CS	0,00	TP	0,00	FPV	0,00			EP	0,00	EC	0,00	TR	0,00
<b>1 - 10</b>	<b>Programma 10</b>	<b>Risorse umane</b>													
Titolo 1	Spese correnti	RS	0,00	PR	0,00	R	0,00	ECP	0,00	EP	0,00	EC	0,00	TR	0,00
		CP	0,00	PC	0,00	I	0,00	ECP	0,00	EP	0,00	EC	0,00	TR	0,00
		CS	0,00	TP	0,00	FPV	0,00			EP	0,00	EC	0,00	TR	0,00
Titolo 2	Spese in conto capitale	RS	0,00	PR	0,00	R	0,00	ECP	0,00	EP	0,00	EC	0,00	TR	0,00
		CP	0,00	PC	0,00	I	0,00	ECP	0,00	EP	0,00	EC	0,00	TR	0,00
		CS	0,00	TP	0,00	FPV	0,00			EP	0,00	EC	0,00	TR	0,00
Titolo 3	Spese per incremento attività finanziarie	RS	0,00	PR	0,00	R	0,00	ECP	0,00	EP	0,00	EC	0,00	TR	0,00
		CP	0,00	PC	0,00	I	0,00	ECP	0,00	EP	0,00	EC	0,00	TR	0,00
		CS	0,00	TP	0,00	FPV	0,00			EP	0,00	EC	0,00	TR	0,00
Titolo 4	Rimborso Prestiti	RS	0,00	PR	0,00	R	0,00	ECP	0,00	EP	0,00	EC	0,00	TR	0,00
		CP	0,00	PC	0,00	I	0,00	ECP	0,00	EP	0,00	EC	0,00	TR	0,00
		CS	0,00	TP	0,00	FPV	0,00			EP	0,00	EC	0,00	TR	0,00
<b>Totale programma 10</b>	<b>Risorse umane</b>	RS	0,00	PR	0,00	R	0,00	ECP	0,00	EP	0,00	EC	0,00	TR	0,00
		CP	0,00	PC	0,00	I	0,00	ECP	0,00	EP	0,00	EC	0,00	TR	0,00
		CS	0,00	TP	0,00	FPV	0,00			EP	0,00	EC	0,00	TR	0,00
<b>1 - 11</b>	<b>Programma 11</b>	<b>Altri servizi generali</b>													
Titolo 1	Spese correnti	RS	0,00	PR	0,00	R	0,00	ECP	0,00	EP	0,00	EC	0,00	TR	0,00
		CP	0,00	PC	0,00	I	0,00	ECP	0,00	EP	0,00	EC	0,00	TR	0,00
		CS	0,00	TP	0,00	FPV	0,00			EP	0,00	EC	0,00	TR	0,00
Titolo 2	Spese in conto capitale	RS	0,00	PR	0,00	R	0,00	ECP	0,00	EP	0,00	EC	0,00	TR	0,00
		CP	0,00	PC	0,00	I	0,00	ECP	0,00	EP	0,00	EC	0,00	TR	0,00
		CS	0,00	TP	0,00	FPV	0,00			EP	0,00	EC	0,00	TR	0,00

COMUNE DI SORTINO (SR)

Allegato j) al Rendiconto - Spese su contributi UE e internazionali

CONTO DEL BILANCIO - GESTIONE DELLE SPESE ANNO 2022  
UTILIZZO DI CONTRIBUTI E TRASFERIMENTI DA PARTE DI ORGANISMI COMUNITARI E INTERNAZIONALI

MISSIONE PROGRAMMA, TITOLO	DENOMINAZIONE	Residui passivi al 1/1/2022		Pagamenti in c/residui (PR)		Riaccertamento residui (R)		Residui passivi da esercizi precedenti (EP=RS-PR+R)	
		Previsioni definitive di competenza (CP)		Pagamenti in c/competenza (PC)		Impegni (I)		Residui passivi da esercizio di competenza (EC=I-PC)	
		Previsioni definitive di cassa (CS)	TP	Totale pagamenti (TP=PR+PC)	TP	Fondo pluriennale vincolato (FPV)	TP	Totale residui passivi da riportare (TR=EP+EC)	TR
		CS	0,00	TP	0,00	FPV	0,00	TR	0,00
Titolo 3	Spese per incremento attività finanziarie	RS	0,00	PR	0,00	R	0,00	EP	0,00
		CP	0,00	PC	0,00	I	0,00	EC	0,00
		CS	0,00	TP	0,00	FPV	0,00	TR	0,00
Titolo 4	Rimborso Prestiti	RS	0,00	PR	0,00	R	0,00	EP	0,00
		CP	0,00	PC	0,00	I	0,00	EC	0,00
		CS	0,00	TP	0,00	FPV	0,00	TR	0,00
Totale programma	11 Altri servizi generali	RS	0,00	PR	0,00	R	0,00	EP	0,00
		CP	0,00	PC	0,00	I	0,00	EC	0,00
		CS	0,00	TP	0,00	FPV	0,00	TR	0,00
<b>TOTALE MISSIONE 1</b>	<b>Servizi istituzionali, generali e di gestione</b>	RS	0,00	PR	0,00	R	0,00	EP	0,00
		CP	0,00	PC	0,00	I	0,00	EC	0,00
		CS	0,00	TP	0,00	FPV	0,00	TR	0,00
<b>MISSIONE 2 Giustizia</b>									
Programma 1	Uffici giudiziari								
Titolo 1	Spese correnti	RS	0,00	PR	0,00	R	0,00	EP	0,00
		CP	0,00	PC	0,00	I	0,00	EC	0,00
		CS	0,00	TP	0,00	FPV	0,00	TR	0,00
Titolo 2	Spese in conto capitale	RS	0,00	PR	0,00	R	0,00	EP	0,00
		CP	0,00	PC	0,00	I	0,00	EC	0,00
		CS	0,00	TP	0,00	FPV	0,00	TR	0,00
Titolo 3	Spese per incremento attività finanziarie	RS	0,00	PR	0,00	R	0,00	EP	0,00
		CP	0,00	PC	0,00	I	0,00	EC	0,00
		CS	0,00	TP	0,00	FPV	0,00	TR	0,00
Titolo 4	Rimborso Prestiti	RS	0,00	PR	0,00	R	0,00	EP	0,00
		CP	0,00	PC	0,00	I	0,00	EC	0,00
		CS	0,00	TP	0,00	FPV	0,00	TR	0,00



COMUNE DI SORTINO (SR)

Allegato j) al Rendiconto - Spese su contributi UE e internazionali

CONTO DEL BILANCIO - GESTIONE DELLE SPESE ANNO 2022  
UTILIZZO DI CONTRIBUTI E TRASFERIMENTI DA PARTE DI ORGANISMI COMUNITARI E INTERNAZIONALI

MISSIONE PROGRAMMA, TITOLO	DENOMINAZIONE	Residui passivi al 1/1/2022 (RS)		Pagamenti in c/residui (PR)		Riaccertamento residui (R)		Residui passivi da esercizi precedenti (EP=RS-PR+R)		
		Previsioni definitive di competenza (CP)		Pagamenti in c/competenza (PC)		Impegni (I)		Residui passivi da esercizio di competenza (EC=I-PC)		
		Previsioni definitive di cassa (CS)		Totale pagamenti (TP=PR+PC)		Fondo pluriennale vincolato (FPV)		Totale residui passivi da riportare (TR=EP+EC)		
Totale programma	1 Uffici giudiziari	RS CP CS	0,00 0,00 0,00	PR PC TP	0,00 0,00 0,00	R I FPV	0,00 0,00 0,00	ECP	EP EC TR	0,00 0,00 0,00
2-2	Programma 2 Casa circondariale e altri servizi									
Titolo 1	Spese correnti	RS CP CS	0,00 0,00 0,00	PR PC TP	0,00 0,00 0,00	R I FPV	0,00 0,00 0,00	ECP	EP EC TR	0,00 0,00 0,00
Titolo 2	Spese in conto capitale	RS CP CS	0,00 0,00 0,00	PR PC TP	0,00 0,00 0,00	R I FPV	0,00 0,00 0,00	ECP	EP EC TR	0,00 0,00 0,00
Titolo 3	Spese per incremento attività finanziarie	RS CP CS	0,00 0,00 0,00	PR PC TP	0,00 0,00 0,00	R I FPV	0,00 0,00 0,00	ECP	EP EC TR	0,00 0,00 0,00
Titolo 4	Rimborso Prestiti	RS CP CS	0,00 0,00 0,00	PR PC TP	0,00 0,00 0,00	R I FPV	0,00 0,00 0,00	ECP	EP EC TR	0,00 0,00 0,00
Totale programma	2 Casa circondariale e altri servizi	RS CP CS	0,00 0,00 0,00	PR PC TP	0,00 0,00 0,00	R I FPV	0,00 0,00 0,00	ECP	EP EC TR	0,00 0,00 0,00
TOTALE MISSIONE 2	Giustizia	RS CP CS	0,00 0,00 0,00	PR PC TP	0,00 0,00 0,00	R I FPV	0,00 0,00 0,00	ECP	EP EC TR	0,00 0,00 0,00
3-1	MISSIONE 3 Ordine pubblico e sicurezza									
Programma 1	Polizia locale e amministrativa									
Titolo 1	Spese correnti	RS CP CS	0,00 0,00 0,00	PR PC TP	0,00 0,00 0,00	R I FPV	0,00 0,00 0,00	ECP	EP EC TR	0,00 0,00 0,00
Titolo 2	Spese in conto capitale	RS CP	0,00 0,00	PR PC	0,00 0,00	R I	0,00 0,00	ECP	EP EC	0,00 0,00

COMUNE DI SORTINO (SR)

Allegato I) al Rendiconto - Spese su contributi UE e internazionali

CONTO DEL BILANCIO - GESTIONE DELLE SPESE ANNO 2022  
UTILIZZO DI CONTRIBUTI E TRASFERIMENTI DA PARTE DI ORGANISMI COMUNITARI E INTERNAZIONALI

MISSIONE, PROGRAMMA, TITOLO	DENOMINAZIONE	Residui passivi al 1/1/2022 (RS)		Pagamenti in c/residui (PR)		Riaccertamento residui (R)		Residui passivi da esercizi precedenti (EP=RS-PR+R)	
		Previsioni definitive di competenza (CP)		Pagamenti in c/competenza (PC)		Impegni (I)		Residui passivi da esercizio di competenza (EC=I-PC)	
		Previsioni definitive di cassa (CS)		Totale pagamenti (TP=PR+PC)		Fondo pluriennale vincolato (FPV)		Totale residui passivi da riportare (TR=EP+EC)	
		CS	0,00	TP	0,00	FPV	0,00	TR	0,00
Titolo 3	<i>Spese per l'incremento attività finanziarie</i>	RS	0,00	PR	0,00	R	0,00	EP	0,00
		CP	0,00	PC	0,00	I	0,00	EC	0,00
		CS	0,00	TP	0,00	FPV	0,00	TR	0,00
Titolo 4	<i>Rimborso Prestiti</i>	RS	0,00	PR	0,00	R	0,00	EP	0,00
		CP	0,00	PC	0,00	I	0,00	EC	0,00
		CS	0,00	TP	0,00	FPV	0,00	TR	0,00
<b>Totale programma 1</b>	<b>Polizia locale e amministrativa</b>	RS	0,00	PR	0,00	R	0,00	EP	0,00
		CP	0,00	PC	0,00	I	0,00	EC	0,00
		CS	0,00	TP	0,00	FPV	0,00	TR	0,00
<b>3 - 2</b>	<b>Programma 2 Sistema integrato di sicurezza urbana</b>								
Titolo 1	<i>Spese correnti</i>	RS	0,00	PR	0,00	R	0,00	EP	0,00
		CP	0,00	PC	0,00	I	0,00	EC	0,00
		CS	0,00	TP	0,00	FPV	0,00	TR	0,00
Titolo 2	<i>Spese in conto capitale</i>	RS	0,00	PR	0,00	R	0,00	EP	0,00
		CP	0,00	PC	0,00	I	0,00	EC	0,00
		CS	0,00	TP	0,00	FPV	0,00	TR	0,00
Titolo 3	<i>Spese per l'incremento attività finanziarie</i>	RS	0,00	PR	0,00	R	0,00	EP	0,00
		CP	0,00	PC	0,00	I	0,00	EC	0,00
		CS	0,00	TP	0,00	FPV	0,00	TR	0,00
Titolo 4	<i>Rimborso Prestiti</i>	RS	0,00	PR	0,00	R	0,00	EP	0,00
		CP	0,00	PC	0,00	I	0,00	EC	0,00
		CS	0,00	TP	0,00	FPV	0,00	TR	0,00
<b>Totale programma 2</b>	<b>Sistema integrato di sicurezza urbana</b>	RS	0,00	PR	0,00	R	0,00	EP	0,00
		CP	0,00	PC	0,00	I	0,00	EC	0,00
		CS	0,00	TP	0,00	FPV	0,00	TR	0,00
<b>TOTALE MISSIONE 3</b>	<b>Ordine pubblico e sicurezza</b>	RS	0,00	PR	0,00	R	0,00	EP	0,00

COMUNE DI SORTINO (SR)

Allegato j) al Rendiconto - Spese su contributi UE e internazionali

CONTO DEL BILANCIO - GESTIONE DELLE SPESE ANNO 2022  
UTILIZZO DI CONTRIBUTI E TRASFERIMENTI DA PARTE DI ORGANISMI COMUNITARI E INTERNAZIONALI

MISSIONE, PROGRAMMA, TITOLO	DENOMINAZIONE	Residui passivi al 1/1/2022 (RS)		Pagamenti in c/residui (PR)		Riaccertamento residui (R)		Residui passivi da esercizi precedenti (EP=RS-PR+R)					
		Previsioni definitive di competenza (CP)		Pagamenti in c/competenza (PC)		Impegni (I)		Residui passivi da esercizio di competenza (EC=I-PC)					
		Previsioni definitive di cassa (CS)		Totale pagamenti (TP=PR+PC)		Fondo pluriennale vincolato (FPV)		Totale residui passivi da riportare (TR=EP+EC)					
		CP	CS	PC	TP	I	FPV	ECP	EC	TR	EP	EC	TR
<b>MISSIONE 4 Istruzione e diritto allo studio</b>													
<b>4-1 Programma 1 Istruzione prescolastica</b>													
	Titolo 1	Spese correnti		0,00	0,00	0,00	0,00	0,00	0,00	0,00	0,00	0,00	0,00
		RS	CP	RS	CP	R	I	ECP	EP	EC	EP	EC	TR
		CS	CS	TP	TP	FPV	FPV		TR	TR			
	Titolo 2	Spese in conto capitale		0,00	0,00	0,00	0,00	0,00	0,00	0,00	0,00	0,00	0,00
		RS	CP	RS	CP	R	I	ECP	EP	EC	EP	EC	TR
		CS	CS	TP	TP	FPV	FPV		TR	TR			
	Titolo 3	Spese per incremento attività finanziarie		0,00	0,00	0,00	0,00	0,00	0,00	0,00	0,00	0,00	0,00
		RS	CP	RS	CP	R	I	ECP	EP	EC	EP	EC	TR
		CS	CS	TP	TP	FPV	FPV		TR	TR			
	Titolo 4	Rimborso Prestiti		0,00	0,00	0,00	0,00	0,00	0,00	0,00	0,00	0,00	0,00
		RS	CP	RS	CP	R	I	ECP	EP	EC	EP	EC	TR
		CS	CS	TP	TP	FPV	FPV		TR	TR			
	Totale programma 1 Istruzione prescolastica	0,00	0,00	0,00	0,00	0,00	0,00	0,00	0,00	0,00	0,00	0,00	0,00
		RS	CP	RS	CP	R	I	ECP	EP	EC	EP	EC	TR
		CS	CS	TP	TP	FPV	FPV		TR	TR			
<b>4-2 Programma 2 Altri ordini di Istruzione</b>													
	Titolo 1	Spese correnti		0,00	0,00	0,00	0,00	0,00	0,00	0,00	0,00	0,00	0,00
		RS	CP	RS	CP	R	I	ECP	EP	EC	EP	EC	TR
		CS	CS	TP	TP	FPV	FPV		TR	TR			
	Titolo 2	Spese in conto capitale		0,00	0,00	0,00	0,00	0,00	0,00	0,00	0,00	0,00	0,00
		RS	CP	RS	CP	R	I	ECP	EP	EC	EP	EC	TR
		CS	CS	TP	TP	FPV	FPV		TR	TR			
	Titolo 3	Spese per incremento attività finanziarie		0,00	0,00	0,00	0,00	0,00	0,00	0,00	0,00	0,00	0,00
		RS	CP	RS	CP	R	I	ECP	EP	EC	EP	EC	TR
		CS	CS	TP	TP	FPV	FPV		TR	TR			

COMUNE DI SORTINO (SR)

Allegato j) al Rendiconto - Spese su contributi UE e internazionali

CONTO DEL BILANCIO - GESTIONE DELLE SPESE ANNO 2022  
UTILIZZO DI CONTRIBUTI E TRASFERIMENTI DA PARTE DI ORGANISMI COMUNITARI E INTERNAZIONALI

MISSIONE, PROGRAMMA, TITOLO	DENOMINAZIONE	Residui passivi al 1/1/2022		Pagamenti in c/residui (PR)		Riaccertamento residui (R)		Residui passivi da esercizi precedenti (EP=RS-PR+R)		
		Previsioni definitive di competenza (CP)		Pagamenti in c/competenza (PC)		Impegni (I)		Residui passivi da esercizio di competenza (EC=I-PC)		
		Previsioni definitive di cassa (CS)		Totale pagamenti (TP=PR+PC)		Fondo pluriennale vincolato (FPV)		Totale residui passivi da riportare (TR=EP+EC)		
Titolo 4	Rimborso Prestiti	RS CP CS	0,00 0,00 0,00	PR PC TP	0,00 0,00 0,00	R I FPV	0,00 0,00 0,00	ECP	EP EC TR	0,00 0,00 0,00
Totale programma	2 Altri ordini di Istruzione	RS CP CS	0,00 0,00 0,00	PR PC TP	0,00 0,00 0,00	R I FPV	0,00 0,00 0,00	ECP	EP EC TR	0,00 0,00 0,00
4 - 4	Programma 4 Istruzione universitaria									
Titolo 1	Spese correnti	RS CP CS	0,00 0,00 0,00	PR PC TP	0,00 0,00 0,00	R I FPV	0,00 0,00 0,00	ECP	EP EC TR	0,00 0,00 0,00
Titolo 2	Spese in conto capitale	RS CP CS	0,00 0,00 0,00	PR PC TP	0,00 0,00 0,00	R I FPV	0,00 0,00 0,00	ECP	EP EC TR	0,00 0,00 0,00
Titolo 3	Spese per incremento attività finanziaria	RS CP CS	0,00 0,00 0,00	PR PC TP	0,00 0,00 0,00	R I FPV	0,00 0,00 0,00	ECP	EP EC TR	0,00 0,00 0,00
Titolo 4	Rimborso Prestiti	RS CP CS	0,00 0,00 0,00	PR PC TP	0,00 0,00 0,00	R I FPV	0,00 0,00 0,00	ECP	EP EC TR	0,00 0,00 0,00
Totale programma	4 Istruzione universitaria	RS CP CS	0,00 0,00 0,00	PR PC TP	0,00 0,00 0,00	R I FPV	0,00 0,00 0,00	ECP	EP EC TR	0,00 0,00 0,00
4 - 5	Programma 5 Istruzione tecnica superiore									
Titolo 1	Spese correnti	RS CP CS	0,00 0,00 0,00	PR PC TP	0,00 0,00 0,00	R I FPV	0,00 0,00 0,00	ECP	EP EC TR	0,00 0,00 0,00
Titolo 2	Spese in conto capitale	RS	0,00	PR	0,00	R	0,00		EP	0,00

COMUNE DI SORTINO (SR)

Allegato j) al Rendiconto - Spese su contributi UE e internazionali

CONTO DEL BILANCIO - GESTIONE DELLE SPESE ANNO 2022  
UTILIZZO DI CONTRIBUTI E TRASFERIMENTI DA PARTE DI ORGANISMI COMUNITARI E INTERNAZIONALI

MISSIONE, PROGRAMMA, TITOLO	DENOMINAZIONE	Residui passivi al 1/1/2022 (RS)		Pagamenti in c/residui (PR)		Riaccontamento residui (R)		Residui passivi da esercizi precedenti (EP=RS-PR+R)			
		Previsioni definitive di competenza (CP)		Pagamenti in c/competenza (PC)		Impegni (I)		Residui passivi da esercizio di competenza (EC=CP-I-FPV)			
		Previsioni definitive di cassa (CS)		Totale pagamenti (TP=PR+PC)		Fondo pluriennale vincolato (FPV)		Totale residui passivi da riportare (TR=EP+EC)			
		CP	CS	PC	TP	I	FPV	ECP	EP	EC	TR
Titolo 3	Spese per incremento attività finanziarie	RS	0,00	PR	0,00	R	0,00	ECP	EP	EC	0,00
		CP	0,00	PC	0,00	I	0,00	ECP	EP	EC	0,00
		CS	0,00	TP	0,00	FPV	0,00		TR	TR	0,00
Titolo 4	Rimborso Prestiti	RS	0,00	PR	0,00	R	0,00	ECP	EP	EC	0,00
		CP	0,00	PC	0,00	I	0,00	ECP	EP	EC	0,00
		CS	0,00	TP	0,00	FPV	0,00		TR	TR	0,00
<b>Totale programma 5 Istruzione tecnica superiore</b>		RS	0,00	PR	0,00	R	0,00	ECP	EP	EC	0,00
		CP	0,00	PC	0,00	I	0,00	ECP	EP	EC	0,00
		CS	0,00	TP	0,00	FPV	0,00		TR	TR	0,00
<b>4 - 6 Programma 6 Servizi ausiliari all'istruzione</b>											
Titolo 1	Spese correnti	RS	0,00	PR	0,00	R	0,00	ECP	EP	EC	0,00
		CP	0,00	PC	0,00	I	0,00	ECP	EP	EC	0,00
		CS	0,00	TP	0,00	FPV	0,00		TR	TR	0,00
Titolo 2	Spese in conto capitale	RS	0,00	PR	0,00	R	0,00	ECP	EP	EC	0,00
		CP	0,00	PC	0,00	I	0,00	ECP	EP	EC	0,00
		CS	0,00	TP	0,00	FPV	0,00		TR	TR	0,00
Titolo 3	Spese per incremento attività finanziarie	RS	0,00	PR	0,00	R	0,00	ECP	EP	EC	0,00
		CP	0,00	PC	0,00	I	0,00	ECP	EP	EC	0,00
		CS	0,00	TP	0,00	FPV	0,00		TR	TR	0,00
Titolo 4	Rimborso Prestiti	RS	0,00	PR	0,00	R	0,00	ECP	EP	EC	0,00
		CP	0,00	PC	0,00	I	0,00	ECP	EP	EC	0,00
		CS	0,00	TP	0,00	FPV	0,00		TR	TR	0,00
<b>Totale programma 6 Servizi ausiliari all'istruzione</b>		RS	0,00	PR	0,00	R	0,00	ECP	EP	EC	0,00
		CP	0,00	PC	0,00	I	0,00	ECP	EP	EC	0,00
		CS	0,00	TP	0,00	FPV	0,00		TR	TR	0,00
<b>4 - 7 Programma 7 Diritto allo studio</b>											

COMUNE DI SORTINO (SR)

Allegato j) al Rendiconto - Spese su contributi UE e internazionali

CONTO DEL BILANCIO - GESTIONE DELLE SPESE ANNO 2022  
UTILIZZO DI CONTRIBUTI E TRASFERIMENTI DA PARTE DI ORGANISMI COMUNITARI E INTERNAZIONALI

MISSIONE, PROGRAMMA, TITOLO	DENOMINAZIONE	Residui passivi al 1/1/2022 (RS)			Pagamenti in c/residui (PR)			Riaccertamento residui (R)			Residui passivi da esercizi precedenti (EP=RS-PR+R)			
		Previsioni definitive di competenza (CF)			Pagamenti in c/competenza (PC)			Impegni (I)			Residui passivi da esercizio di competenza (EC=I-PC)			
		Previsioni definitive di cassa (CS)	PR	PC	TP	PR	PC	TP	R	I	FPV	EP	EC	TR
TITOLO 1	Spese correnti	RS	0,00	0,00	0,00	0,00	0,00	0,00	0,00	0,00	0,00	0,00	0,00	0,00
		CP	0,00	0,00	0,00	0,00	0,00	0,00	0,00	0,00	0,00	0,00	0,00	0,00
		CS	0,00	0,00	0,00	0,00	0,00	0,00	0,00	0,00	0,00	0,00	0,00	0,00
TITOLO 2	Spese in conto capitale	RS	0,00	0,00	0,00	0,00	0,00	0,00	0,00	0,00	0,00	0,00	0,00	0,00
		CP	0,00	0,00	0,00	0,00	0,00	0,00	0,00	0,00	0,00	0,00	0,00	0,00
		CS	0,00	0,00	0,00	0,00	0,00	0,00	0,00	0,00	0,00	0,00	0,00	0,00
TITOLO 3	Spese per l'incremento attività finanziarie	RS	0,00	0,00	0,00	0,00	0,00	0,00	0,00	0,00	0,00	0,00	0,00	0,00
		CP	0,00	0,00	0,00	0,00	0,00	0,00	0,00	0,00	0,00	0,00	0,00	0,00
		CS	0,00	0,00	0,00	0,00	0,00	0,00	0,00	0,00	0,00	0,00	0,00	0,00
TITOLO 4	Rimborso Prestiti	RS	0,00	0,00	0,00	0,00	0,00	0,00	0,00	0,00	0,00	0,00	0,00	0,00
		CP	0,00	0,00	0,00	0,00	0,00	0,00	0,00	0,00	0,00	0,00	0,00	0,00
		CS	0,00	0,00	0,00	0,00	0,00	0,00	0,00	0,00	0,00	0,00	0,00	0,00
TOTALE programma 7	Diritto allo studio	RS	0,00	0,00	0,00	0,00	0,00	0,00	0,00	0,00	0,00	0,00	0,00	0,00
		CP	0,00	0,00	0,00	0,00	0,00	0,00	0,00	0,00	0,00	0,00	0,00	0,00
		CS	0,00	0,00	0,00	0,00	0,00	0,00	0,00	0,00	0,00	0,00	0,00	0,00
TOTALE MISSIONE 4	Istruzione e diritto allo studio	RS	0,00	0,00	0,00	0,00	0,00	0,00	0,00	0,00	0,00	0,00	0,00	0,00
		CP	0,00	0,00	0,00	0,00	0,00	0,00	0,00	0,00	0,00	0,00	0,00	0,00
		CS	0,00	0,00	0,00	0,00	0,00	0,00	0,00	0,00	0,00	0,00	0,00	0,00
5 - 1 MISSIONE 5	Tutela e valorizzazione dei beni e attività culturali	RS	0,00	0,00	0,00	0,00	0,00	0,00	0,00	0,00	0,00	0,00	0,00	0,00
Programma 1	Valorizzazione dei beni di interesse storico	CP	0,00	0,00	0,00	0,00	0,00	0,00	0,00	0,00	0,00	0,00	0,00	0,00
		CS	0,00	0,00	0,00	0,00	0,00	0,00	0,00	0,00	0,00	0,00	0,00	0,00
TITOLO 1	Spese correnti	RS	0,00	0,00	0,00	0,00	0,00	0,00	0,00	0,00	0,00	0,00	0,00	0,00
		CP	0,00	0,00	0,00	0,00	0,00	0,00	0,00	0,00	0,00	0,00	0,00	0,00
		CS	0,00	0,00	0,00	0,00	0,00	0,00	0,00	0,00	0,00	0,00	0,00	0,00
TITOLO 2	Spese in conto capitale	RS	0,00	0,00	0,00	0,00	0,00	0,00	0,00	0,00	0,00	0,00	0,00	0,00
		CP	0,00	0,00	0,00	0,00	0,00	0,00	0,00	0,00	0,00	0,00	0,00	0,00
		CS	0,00	0,00	0,00	0,00	0,00	0,00	0,00	0,00	0,00	0,00	0,00	0,00
TITOLO 3	Spese per l'incremento attività finanziarie	RS	0,00	0,00	0,00	0,00	0,00	0,00	0,00	0,00	0,00	0,00	0,00	0,00
		CP	0,00	0,00	0,00	0,00	0,00	0,00	0,00	0,00	0,00	0,00	0,00	0,00
		CS	0,00	0,00	0,00	0,00	0,00	0,00	0,00	0,00	0,00	0,00	0,00	0,00

COMUNE DI SORTINO (SR)

Allegato j) al Rendiconto - Spese su contributi UE e internazionali

CONTO DEL BILANCIO - GESTIONE DELLE SPESE ANNO 2022  
UTILIZZO DI CONTRIBUTI E TRASFERIMENTI DA PARTE DI ORGANISMI COMUNITARI E INTERNAZIONALI

MISSIONE, PROGRAMMA, TITOLO	DENOMINAZIONE	Residui passivi al 1/1/2022 (RS)		Pagamenti in c/residui (PR)		Riaccertamento residui (R)		Residui passivi da esercizi precedenti (EP=RS-PR+R)	
		Previsioni definitive di competenza (CP)		Pagamenti in c/competenza (PC)		Impegni (I)		Residui passivi da esercizio di competenza (EC=I-CP)	
		Previsioni definitive di cassa (CS)		Totale pagamenti (TP=PR+PC)		Fondo pluriennale vincolato (FPV)		Totale residui passivi da riportare (TR=EP+EC)	
		CS	TP	PR	TP	FPV	FPV	EP	TR
Titolo 4	Rimborso Prestiti	RS	0,00	PR	0,00	R	0,00	EP	0,00
		CP	0,00	PC	0,00	I	0,00	EC	0,00
		CS	0,00	TP	0,00	FPV	0,00	TR	0,00
Totale programma	1 Valorizzazione dei beni di interesse storico	RS	0,00	PR	0,00	R	0,00	EP	0,00
		CP	0,00	PC	0,00	I	0,00	EC	0,00
		CS	0,00	TP	0,00	FPV	0,00	TR	0,00
5 - 2	Programma 2 Attività culturali e interventi diversi nel settore culturale								
Titolo 1	Spese correnti	RS	0,00	PR	0,00	R	0,00	EP	0,00
		CP	0,00	PC	0,00	I	0,00	EC	0,00
		CS	0,00	TP	0,00	FPV	0,00	TR	0,00
Titolo 2	Spese in conto capitale	RS	0,00	PR	0,00	R	0,00	EP	0,00
		CP	0,00	PC	0,00	I	0,00	EC	0,00
		CS	0,00	TP	0,00	FPV	0,00	TR	0,00
Titolo 3	Spese per l'incremento attività finanziarie	RS	0,00	PR	0,00	R	0,00	EP	0,00
		CP	0,00	PC	0,00	I	0,00	EC	0,00
		CS	0,00	TP	0,00	FPV	0,00	TR	0,00
Titolo 4	Rimborso Prestiti	RS	0,00	PR	0,00	R	0,00	EP	0,00
		CP	0,00	PC	0,00	I	0,00	EC	0,00
		CS	0,00	TP	0,00	FPV	0,00	TR	0,00
Totale programma	2 Attività culturali e interventi diversi nel settore culturale	RS	0,00	PR	0,00	R	0,00	EP	0,00
		CP	0,00	PC	0,00	I	0,00	EC	0,00
		CS	0,00	TP	0,00	FPV	0,00	TR	0,00
TOTALE MISSIONE 5	Tutela e valorizzazione dei beni e attività culturali	RS	0,00	PR	0,00	R	0,00	EP	0,00
		CP	0,00	PC	0,00	I	0,00	EC	0,00
		CS	0,00	TP	0,00	FPV	0,00	TR	0,00
6 - 1	MISSIONE 6 Politiche giovanili, sport e tempo libero								
Programma	1 Sport e tempo libero	RS	0,00	PR	0,00	R	0,00	EP	0,00
		CP	0,00	PC	0,00	I	0,00	EC	0,00
		CS	0,00	TP	0,00	FPV	0,00	TR	0,00

COMUNE DI SORTINO (SR)

Allegato j) al Rendiconto - Spese su contributi UE e internazionali

CONTO DEL BILANCIO - GESTIONE DELLE SPESE ANNO 2022  
UTILIZZO DI CONTRIBUTI E TRASFERIMENTI DA PARTE DI ORGANISMI COMUNITARI E INTERNAZIONALI

MISSIONE, PROGRAMMA, TITOLO	DENOMINAZIONE	Residui passivi al 1/1/2022		Pagamenti in c/residui (PR)		Riaccertamento residui (R)		Economie di competenza		Residui passivi da esercizi precedenti	
		Previsioni definitive di competenza (CP)		Pagamenti in c/competenza (PC)		Impegni (I)		(ECP=CP-I-FPV)		(EP=RS-PR+R)	
		Previsioni definitive di cassa (CS)		Totale pagamenti (TP=PR+PC)		Fondo pluriennale vincolato (FPV)		Totale residui passivi da riportare (TR=EP+EC)			
Titolo 1	<i>Spese correnti</i>	RS	0,00	PR	0,00	R	0,00	EP	0,00	EC	0,00
		CP	0,00	PC	0,00	I	0,00	ECP	0,00	EC	0,00
		CS	0,00	TP	0,00	FPV	0,00	TR	0,00	TR	0,00
Titolo 2	<i>Spese in conto capitale</i>	RS	0,00	PR	0,00	R	0,00	EP	0,00	EC	0,00
		CP	0,00	PC	0,00	I	0,00	ECP	0,00	EC	0,00
		CS	0,00	TP	0,00	FPV	0,00	TR	0,00	TR	0,00
Titolo 3	<i>Spese per incremento attività finanziarie</i>	RS	0,00	PR	0,00	R	0,00	EP	0,00	EC	0,00
		CP	0,00	PC	0,00	I	0,00	ECP	0,00	EC	0,00
		CS	0,00	TP	0,00	FPV	0,00	TR	0,00	TR	0,00
Titolo 4	<i>Rimborso Prestiti</i>	RS	0,00	PR	0,00	R	0,00	EP	0,00	EC	0,00
		CP	0,00	PC	0,00	I	0,00	ECP	0,00	EC	0,00
		CS	0,00	TP	0,00	FPV	0,00	TR	0,00	TR	0,00
<b>Totale programma 1 Sport e tempo libero</b>		RS	0,00	PR	0,00	R	0,00	EP	0,00	EC	0,00
CP	0,00	PC	0,00	I	0,00	ECP	0,00	EC	0,00	0,00	
CS	0,00	TP	0,00	FPV	0,00	TR	0,00	TR	0,00	0,00	
<b>6 - 2 Programma 2 Giovani</b>		RS	0,00	PR	0,00	R	0,00	EP	0,00	EC	0,00
Titolo 1	<i>Spese correnti</i>	RS	0,00	PR	0,00	R	0,00	EP	0,00	EC	0,00
		CP	0,00	PC	0,00	I	0,00	ECP	0,00	EC	0,00
		CS	0,00	TP	0,00	FPV	0,00	TR	0,00	TR	0,00
Titolo 2	<i>Spese in conto capitale</i>	RS	0,00	PR	0,00	R	0,00	EP	0,00	EC	0,00
		CP	0,00	PC	0,00	I	0,00	ECP	0,00	EC	0,00
		CS	0,00	TP	0,00	FPV	0,00	TR	0,00	TR	0,00
Titolo 3	<i>Spese per incremento attività finanziarie</i>	RS	0,00	PR	0,00	R	0,00	EP	0,00	EC	0,00
		CP	0,00	PC	0,00	I	0,00	ECP	0,00	EC	0,00
		CS	0,00	TP	0,00	FPV	0,00	TR	0,00	TR	0,00
Titolo 4	<i>Rimborso Prestiti</i>	RS	0,00	PR	0,00	R	0,00	EP	0,00	EC	0,00
		CP	0,00	PC	0,00	I	0,00	ECP	0,00	EC	0,00
		CS	0,00	TP	0,00	FPV	0,00	TR	0,00	TR	0,00



COMUNE DI SORTINO (SR)

Allegato j) al Rendiconto - Spese su contributi UE e internazionali

CONTO DEL BILANCIO - GESTIONE DELLE SPESE ANNO 2022  
UTILIZZO DI CONTRIBUTI E TRASFERIMENTI DA PARTE DI ORGANISMI COMUNITARI E INTERNAZIONALI

MISSIONE, PROGRAMMA, TITOLO	DENOMINAZIONE	Residui passivi al 1/1/2022			Pagamenti in c/residui (PR)			Riaccontamento residui (R)			Economie di competenza (ECP=CP-I-FPV)			Residui passivi da esercizi precedenti (EP=RS-PR+R)		
		Previsioni definitive di competenza (CP)			Pagamenti in c/competenza (PC)			Impegni (I)			Residui passivi da esercizio di competenza (EC=I-PC)			Totale residui passivi da riportare (TR=EP+EC)		
		RS	CP	CS	PR	PC	TP	R	I	FPV	ECP	EP	EC	TR	EP	EC
Totale programma	2	Giovani	0,00	0,00	0,00	0,00	0,00	0,00	0,00	0,00	0,00	0,00	0,00	0,00	0,00	0,00
			RS	0,00	PR	0,00	R	0,00	0,00	ECP	0,00	EP	0,00	0,00	0,00	0,00
			CP	0,00	PC	0,00	I	0,00	0,00	0,00	0,00	EC	0,00	0,00	0,00	0,00
			CS	0,00	TP	0,00	FPV	0,00	0,00	0,00	TR	0,00	0,00	0,00	0,00	0,00
<b>TOTALE MISSIONE 6</b>		<b>Politiche giovanili, sport e tempo libero</b>	RS	0,00	PR	0,00	R	0,00	0,00	ECP	0,00	EP	0,00	0,00	0,00	0,00
			CP	0,00	PC	0,00	I	0,00	0,00	0,00	0,00	EC	0,00	0,00	0,00	0,00
			CS	0,00	TP	0,00	FPV	0,00	0,00	0,00	TR	0,00	0,00	0,00	0,00	0,00
<b>MISSIONE 7</b>		<b>Turismo</b>														
7-1	Programma	1	Sviluppo e la valorizzazione del turismo													
Titolo 1			Spese correnti	RS	0,00	PR	0,00	R	0,00	ECP	0,00	EP	0,00	0,00	0,00	0,00
				CP	0,00	PC	0,00	I	0,00	0,00	0,00	EC	0,00	0,00	0,00	0,00
				CS	0,00	TP	0,00	FPV	0,00	0,00	0,00	TR	0,00	0,00	0,00	0,00
Titolo 2			Spese in conto capitale	RS	0,00	PR	0,00	R	0,00	ECP	0,00	EP	0,00	0,00	0,00	0,00
				CP	0,00	PC	0,00	I	0,00	0,00	0,00	EC	0,00	0,00	0,00	0,00
				CS	0,00	TP	0,00	FPV	0,00	0,00	0,00	TR	0,00	0,00	0,00	0,00
Titolo 3			Spese per incremento attività finanziarie	RS	0,00	PR	0,00	R	0,00	ECP	0,00	EP	0,00	0,00	0,00	0,00
				CP	0,00	PC	0,00	I	0,00	0,00	0,00	EC	0,00	0,00	0,00	0,00
				CS	0,00	TP	0,00	FPV	0,00	0,00	0,00	TR	0,00	0,00	0,00	0,00
Titolo 4			Rimborso Prestiti	RS	0,00	PR	0,00	R	0,00	ECP	0,00	EP	0,00	0,00	0,00	0,00
				CP	0,00	PC	0,00	I	0,00	0,00	0,00	EC	0,00	0,00	0,00	0,00
				CS	0,00	TP	0,00	FPV	0,00	0,00	0,00	TR	0,00	0,00	0,00	0,00
Totale programma	1	Sviluppo e la valorizzazione del turismo	RS	0,00	PR	0,00	R	0,00	0,00	ECP	0,00	EP	0,00	0,00	0,00	0,00
			CP	0,00	PC	0,00	I	0,00	0,00	0,00	0,00	EC	0,00	0,00	0,00	0,00
			CS	0,00	TP	0,00	FPV	0,00	0,00	0,00	TR	0,00	0,00	0,00	0,00	0,00
<b>TOTALE MISSIONE 7</b>		<b>Turismo</b>	RS	0,00	PR	0,00	R	0,00	0,00	ECP	0,00	EP	0,00	0,00	0,00	0,00
			CP	0,00	PC	0,00	I	0,00	0,00	0,00	0,00	EC	0,00	0,00	0,00	0,00
			CS	0,00	TP	0,00	FPV	0,00	0,00	0,00	TR	0,00	0,00	0,00	0,00	0,00
<b>MISSIONE 8</b>		<b>Assetto del territorio ed edilizia abitativa</b>														
8-1	Programma	1	Urbanistica e assetto del territorio	RS	0,00	PR	0,00	R	0,00	ECP	0,00	EP	0,00	0,00	0,00	0,00
				CP	0,00	PC	0,00	I	0,00	0,00	0,00	EC	0,00	0,00	0,00	0,00
				CS	0,00	TP	0,00	FPV	0,00	0,00	0,00	TR	0,00	0,00	0,00	0,00

COMUNE DI SORTINO (SR)

Allegato J) al Rendiconto - Spese su contributi UE e internazionali

CONTO DEL BILANCIO - GESTIONE DELLE SPESE ANNO 2022  
UTILIZZO DI CONTRIBUTI E TRASFERIMENTI DA PARTE DI ORGANISMI COMUNITARI E INTERNAZIONALI

MISSIONE, PROGRAMMA, TITOLO	DENOMINAZIONE	Residui passivi al 1/1/2022 (RS)			Pagamenti in c/residui (PR)			Riaccertamento residui (R)			Residui passivi da esercizi precedenti (EP=RS-PR+R)		
		Previsioni definitive di competenza (CP)			Pagamenti in c/competenza (PC)			Impegni (I)			Residui passivi da esercizio di competenza (EC=I-PC)		
		RS	CP	CS	PR	PC	TP	R	I	FPV	EP	EC	TR
		Previsioni definitive di cassa (GS)			Totale pagamenti (TP=PR+PC)			Fondo pluriennale vincolato (FPV)			Totale residui passivi da riportare (TR=EP+EC)		
Titolo 1	Spese correnti	RS	CP	CS	PR	PC	TP	R	I	FPV	EP	EC	TR
		0,00	0,00	0,00	0,00	0,00	0,00	0,00	0,00	0,00	0,00	0,00	0,00
Titolo 2	Spese in conto capitale	RS	CP	CS	PR	PC	TP	R	I	FPV	EP	EC	TR
		0,00	0,00	0,00	0,00	0,00	0,00	0,00	0,00	0,00	0,00	0,00	0,00
Titolo 3	Spese per l'incremento attività finanziaria	RS	CP	CS	PR	PC	TP	R	I	FPV	EP	EC	TR
		0,00	0,00	0,00	0,00	0,00	0,00	0,00	0,00	0,00	0,00	0,00	0,00
Titolo 4	Rimborso Prestiti	RS	CP	CS	PR	PC	TP	R	I	FPV	EP	EC	TR
		0,00	0,00	0,00	0,00	0,00	0,00	0,00	0,00	0,00	0,00	0,00	0,00
<b>Totale programma 1</b>	<b>Urbanistica e assetto del territorio</b>	RS	CP	CS	PR	PC	TP	R	I	FPV	EP	EC	TR
		0,00	0,00	0,00	0,00	0,00	0,00	0,00	0,00	0,00	0,00	0,00	0,00
<b>8 - 2</b>	<b>Programma 2 Edilizia residenziale pubblica e locale e piani di edilizia economico-popolare</b>	RS	CP	CS	PR	PC	TP	R	I	FPV	EP	EC	TR
		0,00	0,00	0,00	0,00	0,00	0,00	0,00	0,00	0,00	0,00	0,00	0,00
Titolo 1	Spese correnti	RS	CP	CS	PR	PC	TP	R	I	FPV	EP	EC	TR
		0,00	0,00	0,00	0,00	0,00	0,00	0,00	0,00	0,00	0,00	0,00	0,00
Titolo 2	Spese in conto capitale	RS	CP	CS	PR	PC	TP	R	I	FPV	EP	EC	TR
		0,00	0,00	0,00	0,00	0,00	0,00	0,00	0,00	0,00	0,00	0,00	0,00
Titolo 3	Spese per l'incremento attività finanziarie	RS	CP	CS	PR	PC	TP	R	I	FPV	EP	EC	TR
		0,00	0,00	0,00	0,00	0,00	0,00	0,00	0,00	0,00	0,00	0,00	0,00
Titolo 4	Rimborso Prestiti	RS	CP	CS	PR	PC	TP	R	I	FPV	EP	EC	TR
		0,00	0,00	0,00	0,00	0,00	0,00	0,00	0,00	0,00	0,00	0,00	0,00

COMUNE DI SORTINO (SR)

Allegato j) al Rendiconto - Spese su contributi UE e internazionali

CONTO DEL BILANCIO - GESTIONE DELLE SPESE ANNO 2022  
UTILIZZO DI CONTRIBUTI E TRASFERIMENTI DA PARTE DI ORGANISMI COMUNITARI E INTERNAZIONALI

MISSIONE PROGRAMMA, TITOLO	DENOMINAZIONE	Residui passivi al 1/1/2022 (RS)		Pagamenti in c/residui (PR)		Riaccertamento residui (R)		Residui passivi da esercizi precedenti (EP=RS-PR+R)			
		Previsioni definitive di competenza (CP)		Pagamenti in c/competenza (PC)		Impegni (I)		Residui passivi da esercizio di competenza (EC=I-PC)			
		Previsioni definitive di cassa (CS)		Totale pagamenti (TP=PR+PC)		Fondo pluriennale vincolato (FPV)		Totale residui passivi da riportare (TR=EP+EC)			
Totale programma	2 Edilizia residenziale pubblica e locale e piani di edilizia economico-popolare	RS CP CS	0,00 0,00 0,00	PR PC TP	0,00 0,00 0,00	R I FPV	0,00 0,00 0,00	ECP	0,00 0,00 0,00	EP EC TR	0,00 0,00 0,00
<b>TOTALE MISSIONE 9</b>	<b>Assetto del territorio ed edilizia abitativa</b>	RS CP CS	0,00 0,00 0,00	PR PC TP	0,00 0,00 0,00	R I FPV	0,00 0,00 0,00	ECP	0,00 0,00 0,00	EP EC TR	0,00 0,00 0,00
<b>9 - 1</b>	<b>MISSIONE 9 Sviluppo sostenibile e tutela del territorio e dell'ambiente</b>										
Programma	1 Difesa del suolo										
Titolo 1	Spese correnti	RS CP CS	0,00 0,00 0,00	PR PC TP	0,00 0,00 0,00	R I FPV	0,00 0,00 0,00	ECP	0,00 0,00 0,00	EP EC TR	0,00 0,00 0,00
Titolo 2	Spese in conto capitale	RS CP CS	0,00 0,00 0,00	PR PC TP	0,00 0,00 0,00	R I FPV	0,00 0,00 0,00	ECP	0,00 0,00 0,00	EP EC TR	0,00 0,00 0,00
Titolo 3	Spese per incremento attività finanziarie	RS CP CS	0,00 0,00 0,00	PR PC TP	0,00 0,00 0,00	R I FPV	0,00 0,00 0,00	ECP	0,00 0,00 0,00	EP EC TR	0,00 0,00 0,00
Titolo 4	Rimborso Prestiti	RS CP CS	0,00 0,00 0,00	PR PC TP	0,00 0,00 0,00	R I FPV	0,00 0,00 0,00	ECP	0,00 0,00 0,00	EP EC TR	0,00 0,00 0,00
Totale programma	1 Difesa del suolo	RS CP CS	0,00 0,00 0,00	PR PC TP	0,00 0,00 0,00	R I FPV	0,00 0,00 0,00	ECP	0,00 0,00 0,00	EP EC TR	0,00 0,00 0,00
<b>9 - 2</b>	<b>Programma 2 Tutela, valorizzazione e recupero ambientale</b>										
Titolo 1	Spese correnti	RS CP CS	0,00 0,00 0,00	PR PC TP	0,00 0,00 0,00	R I FPV	0,00 0,00 0,00	ECP	0,00 0,00 0,00	EP EC TR	0,00 0,00 0,00

COMUNE DI SORTINO (SR)

Allegato J) al Rendiconto - Spese su contributi UE e internazionali

CONTO DEL BILANCIO - GESTIONE DELLE SPESE ANNO 2022  
UTILIZZO DI CONTRIBUTI E TRASFERIMENTI DA PARTE DI ORGANISMI COMUNITARI E INTERNAZIONALI

MISSIONE, PROGRAMMA, TITOLO	DENOMINAZIONE	Residui passivi al 1/1/2022			Pagamenti in c/residui (PR)			Riaccertamento residui (R)			Residui passivi da esercizi precedenti (EP=RS-PR+R)		
		Previsioni definitive di competenza (CP)			Pagamenti in c/competenza (PC)			Impegni (I)			Residui passivi da esercizio di competenza (EC=I-PC)		
		RS	CP	CS	PR	PC	TP	R	I	FPV	EP	EC	TR
Titolo 2	Spese in conto capitale	0,00	0,00	0,00	0,00	0,00	0,00	0,00	0,00	0,00	0,00	0,00	
		0,00	0,00	0,00	0,00	0,00	0,00	0,00	0,00	0,00	0,00	0,00	
		0,00	0,00	0,00	0,00	0,00	0,00	0,00	0,00	0,00	0,00	0,00	
Titolo 3	Spese per incremento attività finanziarie	0,00	0,00	0,00	0,00	0,00	0,00	0,00	0,00	0,00	0,00	0,00	
		0,00	0,00	0,00	0,00	0,00	0,00	0,00	0,00	0,00	0,00	0,00	
		0,00	0,00	0,00	0,00	0,00	0,00	0,00	0,00	0,00	0,00	0,00	
Titolo 4	Rimborso Prestiti	0,00	0,00	0,00	0,00	0,00	0,00	0,00	0,00	0,00	0,00	0,00	
		0,00	0,00	0,00	0,00	0,00	0,00	0,00	0,00	0,00	0,00	0,00	
		0,00	0,00	0,00	0,00	0,00	0,00	0,00	0,00	0,00	0,00	0,00	
Totale programma	2 Tutela, valorizzazione e recupero ambientale	0,00	0,00	0,00	0,00	0,00	0,00	0,00	0,00	0,00	0,00	0,00	
		0,00	0,00	0,00	0,00	0,00	0,00	0,00	0,00	0,00	0,00	0,00	
		0,00	0,00	0,00	0,00	0,00	0,00	0,00	0,00	0,00	0,00	0,00	
9 - 3	Programma 3 Rifiuti												
Titolo 1	Spese correnti	0,00	0,00	0,00	0,00	0,00	0,00	0,00	0,00	0,00	0,00	0,00	
		0,00	0,00	0,00	0,00	0,00	0,00	0,00	0,00	0,00	0,00	0,00	
		0,00	0,00	0,00	0,00	0,00	0,00	0,00	0,00	0,00	0,00	0,00	
Titolo 2	Spese in conto capitale	0,00	0,00	0,00	0,00	0,00	0,00	0,00	0,00	0,00	0,00	0,00	
		0,00	0,00	0,00	0,00	0,00	0,00	0,00	0,00	0,00	0,00	0,00	
		0,00	0,00	0,00	0,00	0,00	0,00	0,00	0,00	0,00	0,00	0,00	
Titolo 3	Spese per incremento attività finanziarie	0,00	0,00	0,00	0,00	0,00	0,00	0,00	0,00	0,00	0,00	0,00	
		0,00	0,00	0,00	0,00	0,00	0,00	0,00	0,00	0,00	0,00	0,00	
		0,00	0,00	0,00	0,00	0,00	0,00	0,00	0,00	0,00	0,00	0,00	
Titolo 4	Rimborso Prestiti	0,00	0,00	0,00	0,00	0,00	0,00	0,00	0,00	0,00	0,00	0,00	
		0,00	0,00	0,00	0,00	0,00	0,00	0,00	0,00	0,00	0,00	0,00	
		0,00	0,00	0,00	0,00	0,00	0,00	0,00	0,00	0,00	0,00	0,00	
Totale programma	3 Rifiuti	0,00	0,00	0,00	0,00	0,00	0,00	0,00	0,00	0,00	0,00	0,00	
		0,00	0,00	0,00	0,00	0,00	0,00	0,00	0,00	0,00	0,00	0,00	
		0,00	0,00	0,00	0,00	0,00	0,00	0,00	0,00	0,00	0,00	0,00	

COMUNE DI SORTINO (SR)

Allegato j) al Rendiconto - Spese su contributi UE e internazionali

CONTO DEL BILANCIO - GESTIONE DELLE SPESE ANNO 2022  
UTILIZZO DI CONTRIBUTI E TRASFERIMENTI DA PARTE DI ORGANISMI COMUNITARI E INTERNAZIONALI

MISSIONE, PROGRAMMA, TITOLO	DENOMINAZIONE	Residui passivi al 1/1/2022 (RS)			Pagamenti in c/residui (PR)			Riacertamento residui (R)			Economie di competenza (ECP=CP-I-FPV)			Residui passivi da esercizi precedenti (EP=RS-PR+R)		
		Previsioni definitive di competenza (CP)			Pagamenti in c/competenza (PC)			Impegni (I)			Residui passivi da esercizio di competenza (EC=I-PC)			Totale residui passivi da riportare (TR=EP+EC)		
		Previsioni definitive di cassa (CS)			Totale pagamenti (TP=PR+PC)			Fondo pluriennale vincolato (FPV)								
<b>9 - 4 Programma 4 Servizio idrico integrato</b>																
Titolo 1	Spese correnti	RS	0,00	PR	0,00	R	0,00	EP	0,00	EC	0,00	TR	0,00	0,00		
		CP	0,00	PC	0,00	I	0,00	ECP	0,00	EC	0,00	TR	0,00	0,00		
		CS	0,00	TP	0,00	FPV	0,00							0,00		
Titolo 2	Spese in conto capitale	RS	0,00	PR	0,00	R	0,00	EP	0,00	EC	0,00	TR	0,00	0,00		
		CP	0,00	PC	0,00	I	0,00	ECP	0,00	EC	0,00	TR	0,00	0,00		
		CS	0,00	TP	0,00	FPV	0,00							0,00		
Titolo 3	Spese per incremento attività finanziarie	RS	0,00	PR	0,00	R	0,00	EP	0,00	EC	0,00	TR	0,00	0,00		
		CP	0,00	PC	0,00	I	0,00	ECP	0,00	EC	0,00	TR	0,00	0,00		
		CS	0,00	TP	0,00	FPV	0,00							0,00		
Titolo 4	Rimborso Prestiti	RS	0,00	PR	0,00	R	0,00	EP	0,00	EC	0,00	TR	0,00	0,00		
		CP	0,00	PC	0,00	I	0,00	ECP	0,00	EC	0,00	TR	0,00	0,00		
		CS	0,00	TP	0,00	FPV	0,00							0,00		
<b>Totale programma 4 Servizio idrico integrato</b>																
		RS	0,00	PR	0,00	R	0,00	EP	0,00	EC	0,00	TR	0,00	0,00		
		CP	0,00	PC	0,00	I	0,00	ECP	0,00	EC	0,00	TR	0,00	0,00		
		CS	0,00	TP	0,00	FPV	0,00							0,00		
<b>9 - 5 Programma 5 Aree protette, parchi naturali, protezione naturalistica e forestazione</b>																
Titolo 1	Spese correnti	RS	0,00	PR	0,00	R	0,00	EP	0,00	EC	0,00	TR	0,00	0,00		
		CP	0,00	PC	0,00	I	0,00	ECP	0,00	EC	0,00	TR	0,00	0,00		
		CS	0,00	TP	0,00	FPV	0,00							0,00		
Titolo 2	Spese in conto capitale	RS	0,00	PR	0,00	R	0,00	EP	0,00	EC	0,00	TR	0,00	0,00		
		CP	0,00	PC	0,00	I	0,00	ECP	0,00	EC	0,00	TR	0,00	0,00		
		CS	0,00	TP	0,00	FPV	0,00							0,00		
Titolo 3	Spese per incremento attività finanziarie	RS	0,00	PR	0,00	R	0,00	EP	0,00	EC	0,00	TR	0,00	0,00		
		CP	0,00	PC	0,00	I	0,00	ECP	0,00	EC	0,00	TR	0,00	0,00		
		CS	0,00	TP	0,00	FPV	0,00							0,00		
Titolo 4	Rimborso Prestiti	RS	0,00	PR	0,00	R	0,00	EP	0,00	EC	0,00	TR	0,00	0,00		
		CP	0,00	PC	0,00	I	0,00	ECP	0,00	EC	0,00	TR	0,00	0,00		
		CS	0,00	TP	0,00	FPV	0,00							0,00		

COMUNE DI SORTINO (SR)

Allegato j) al Rendiconto - Spese su contributi UE e internazionali

CONTO DEL BILANCIO - GESTIONE DELLE SPESE ANNO 2022  
UTILIZZO DI CONTRIBUTI E TRASFERIMENTI DA PARTE DI ORGANISMI COMUNITARI E INTERNAZIONALI

MISSIONE, PROGRAMMA, TITOLO	DENOMINAZIONE	Residui passivi al 1/1/2022 (RS)		Pagamenti in c/residui (PR)		Riaccertamento residui (R)		Residui passivi da esercizi precedenti (EP=RS-PR+R)		
		Previsioni definitive di competenza (CP)		Pagamenti in c/competenza (PC)		Impegni (I)		Residui passivi da esercizio di competenza (EC=I-PC)		
		Previsioni definitive di cassa (CS)		Totale pagamenti (TP=PR+PC)		Fondo pluriennale vincolato (FPV)		Totale residui passivi da riportare (TR=EP+EC)		
		CS	TP	PR	PC	FPV	TR	EP	EC	TR
<b>Totale programma</b>	<b>5 Aree protette, parchi naturali, protezione naturalistica e forestazione</b>	RS CP CS	0,00 0,00 0,00	PR PC TP	0,00 0,00 0,00	R I FPV	0,00 0,00 0,00	EP EC TR	0,00 0,00 0,00	0,00 0,00 0,00
<b>9 - 6 Programma</b>	<b>6 Tutela e valorizzazione delle risorse idriche</b>									
<b>Titolo 1</b>	<b>Spese correnti</b>	RS CP CS	0,00 0,00 0,00	PR PC TP	0,00 0,00 0,00	R I FPV	0,00 0,00 0,00	EP EC TR	0,00 0,00 0,00	0,00 0,00 0,00
<b>Titolo 2</b>	<b>Spese in conto capitale</b>	RS CP CS	0,00 0,00 0,00	PR PC TP	0,00 0,00 0,00	R I FPV	0,00 0,00 0,00	EP EC TR	0,00 0,00 0,00	0,00 0,00 0,00
<b>Titolo 3</b>	<b>Spese per incremento attività finanziarie</b>	RS CP CS	0,00 0,00 0,00	PR PC TP	0,00 0,00 0,00	R I FPV	0,00 0,00 0,00	EP EC TR	0,00 0,00 0,00	0,00 0,00 0,00
<b>Titolo 4</b>	<b>Rimborso Prestiti</b>	RS CP CS	0,00 0,00 0,00	PR PC TP	0,00 0,00 0,00	R I FPV	0,00 0,00 0,00	EP EC TR	0,00 0,00 0,00	0,00 0,00 0,00
<b>Totale programma</b>	<b>6 Tutela e valorizzazione delle risorse idriche</b>	RS CP CS	0,00 0,00 0,00	PR PC TP	0,00 0,00 0,00	R I FPV	0,00 0,00 0,00	EP EC TR	0,00 0,00 0,00	0,00 0,00 0,00
<b>9 - 7 Programma</b>	<b>7 Sviluppo sostenibile territorio montano piccoli Comuni</b>									
<b>Titolo 1</b>	<b>Spese correnti</b>	RS CP CS	0,00 0,00 0,00	PR PC TP	0,00 0,00 0,00	R I FPV	0,00 0,00 0,00	EP EC TR	0,00 0,00 0,00	0,00 0,00 0,00
<b>Titolo 2</b>	<b>Spese in conto capitale</b>	RS CP CS	0,00 0,00 0,00	PR PC TP	0,00 0,00 0,00	R I FPV	0,00 0,00 0,00	EP EC TR	0,00 0,00 0,00	0,00 0,00 0,00

COMUNE DI SORTINO (SR)

Allegato j) al Rendiconto - Spese su contributi UE e internazionali

CONTO DEL BILANCIO - GESTIONE DELLE SPESE ANNO 2022  
UTILIZZO DI CONTRIBUTI E TRASFERIMENTI DA PARTE DI ORGANISMI COMUNITARI E INTERNAZIONALI

MISSIONE, PROGRAMMA, TITOLO	DENOMINAZIONE	Residui passivi al 1/1/2022 (RS)		Pagamenti in c/residui (PR)		Riaccertamento residui (R)		Residui passivi da esercizi precedenti (EP=RS-PR+R)	
		Previsioni definitive di competenza (CP)		Pagamenti in c/competenza (PC)		Impegni (I)		Residui passivi da esercizio di competenza (EC=I-IPV)	
		Previsioni definitive di cassa (CS)		Totale pagamenti (TP=PR+PC)		Fondo pluriennale vincolato (FPV)		Totale residui passivi da riportare (TR=EP+EC)	
TITOLO 3	Spese per incremento attività finanziarie	RS	0,00	PR	0,00	R	0,00	EP	0,00
		CP	0,00	PC	0,00	I	0,00	EC	0,00
		CS	0,00	TP	0,00	FPV	0,00	TR	0,00
TITOLO 4	Rimborso Prestiti	RS	0,00	PR	0,00	R	0,00	EP	0,00
		CP	0,00	PC	0,00	I	0,00	EC	0,00
		CS	0,00	TP	0,00	FPV	0,00	TR	0,00
Totale programma 7	Sviluppo sostenibile territorio montano piccoli Comuni	RS	0,00	PR	0,00	R	0,00	EP	0,00
		CP	0,00	PC	0,00	I	0,00	EC	0,00
		CS	0,00	TP	0,00	FPV	0,00	TR	0,00
9-8 Programma 8	Qualità dell'aria e riduzione dell'inquinamento								
TITOLO 1	Spese correnti	RS	0,00	PR	0,00	R	0,00	EP	0,00
		CP	0,00	PC	0,00	I	0,00	EC	0,00
		CS	0,00	TP	0,00	FPV	0,00	TR	0,00
TITOLO 2	Spese in conto capitale	RS	0,00	PR	0,00	R	0,00	EP	0,00
		CP	0,00	PC	0,00	I	0,00	EC	0,00
		CS	0,00	TP	0,00	FPV	0,00	TR	0,00
TITOLO 3	Spese per incremento attività finanziarie	RS	0,00	PR	0,00	R	0,00	EP	0,00
		CP	0,00	PC	0,00	I	0,00	EC	0,00
		CS	0,00	TP	0,00	FPV	0,00	TR	0,00
TITOLO 4	Rimborso Prestiti	RS	0,00	PR	0,00	R	0,00	EP	0,00
		CP	0,00	PC	0,00	I	0,00	EC	0,00
		CS	0,00	TP	0,00	FPV	0,00	TR	0,00
Totale programma 8	Qualità dell'aria e riduzione dell'inquinamento	RS	0,00	PR	0,00	R	0,00	EP	0,00
		CP	0,00	PC	0,00	I	0,00	EC	0,00
		CS	0,00	TP	0,00	FPV	0,00	TR	0,00
TOTALE MISSIONE 9	Sviluppo sostenibile e tutela del territorio e dell'ambiente	RS	0,00	PR	0,00	R	0,00	EP	0,00
		CP	0,00	PC	0,00	I	0,00	EC	0,00
		CS	0,00	TP	0,00	FPV	0,00	TR	0,00

COMUNE DI SORTINO (SR)

Allegato j) al Rendiconto - Spese su contributi UE e internazionali

CONTO DEL BILANCIO - GESTIONE DELLE SPESE ANNO 2022  
UTILIZZO DI CONTRIBUTI E TRASFERIMENTI DA PARTE DI ORGANISMI COMUNITARI E INTERNAZIONALI

MISSIONE, PROGRAMMA, TITOLO	DENOMINAZIONE	Residui passivi al 1/1/2022 (RS)			Pagamenti in c/residui (PR)			Riaccertamento residui (R)			Residui passivi da esercizi precedenti (EP=RS-PR+R)		
		Previsioni definitive di competenza (CP)	Previsioni definitive di cassa (CS)	Totale pagamenti (TP=PR+PC)	PC	TP	FPV	Impegni (I)	Economie di competenza (ECP=CP-IPV)	EP	EC	TR	Residui passivi da esercizio di competenza (EC-I-PC)
		10 - MISSIONE 10 - Trasporti e diritto alla mobilità			10 - 1 Programma 1 Trasporto ferroviario								
Titolo 1	Spese correnti	RS CP CS	0,00 0,00 0,00	PR PC TP	0,00 0,00 0,00	R I FPV	0,00 0,00 0,00	ECP	0,00	EP EC TR	0,00 0,00 0,00	0,00 0,00 0,00	
Titolo 2	Spese in conto capitale	RS CP CS	0,00 0,00 0,00	PR PC TP	0,00 0,00 0,00	R I FPV	0,00 0,00 0,00	ECP	0,00	EP EC TR	0,00 0,00 0,00	0,00 0,00 0,00	
Titolo 3	Spese per incremento attività finanziarie	RS CP CS	0,00 0,00 0,00	PR PC TP	0,00 0,00 0,00	R I FPV	0,00 0,00 0,00	ECP	0,00	EP EC TR	0,00 0,00 0,00	0,00 0,00 0,00	
Titolo 4	Rimborso Prestiti	RS CP CS	0,00 0,00 0,00	PR PC TP	0,00 0,00 0,00	R I FPV	0,00 0,00 0,00	ECP	0,00	EP EC TR	0,00 0,00 0,00	0,00 0,00 0,00	
Totale programma 1	Trasporto ferroviario	RS CP CS	0,00 0,00 0,00	PR PC TP	0,00 0,00 0,00	R I FPV	0,00 0,00 0,00	ECP	0,00	EP EC TR	0,00 0,00 0,00	0,00 0,00 0,00	
10 - 2 Programma 2	Trasporto pubblico locale												
Titolo 1	Spese correnti	RS CP CS	0,00 0,00 0,00	PR PC TP	0,00 0,00 0,00	R I FPV	0,00 0,00 0,00	ECP	0,00	EP EC TR	0,00 0,00 0,00	0,00 0,00 0,00	
Titolo 2	Spese in conto capitale	RS CP CS	0,00 0,00 0,00	PR PC TP	0,00 0,00 0,00	R I FPV	0,00 0,00 0,00	ECP	0,00	EP EC TR	0,00 0,00 0,00	0,00 0,00 0,00	
Titolo 3	Spese per incremento attività finanziarie	RS CP CS	0,00 0,00 0,00	PR PC TP	0,00 0,00 0,00	R I FPV	0,00 0,00 0,00	ECP	0,00	EP EC TR	0,00 0,00 0,00	0,00 0,00 0,00	
Titolo 4	Rimborso Prestiti	RS	0,00	PR	0,00	R	0,00	ECP	0,00	EP	0,00	0,00	



COMUNE DI SORTINO (SR)

Allegato j) al Rendiconto - Spese su contributi UE e internazionali

CONTO DEL BILANCIO - GESTIONE DELLE SPESE ANNO 2022  
UTILIZZO DI CONTRIBUTI E TRASFERIMENTI DA PARTE DI ORGANISMI COMUNITARI E INTERNAZIONALI

MISSIONE, PROGRAMMA, TITOLO	DENOMINAZIONE	Residui passivi al 1/1/2022 (RS)		Pagamenti in c/residui (PR)		Riaccertamento residui (R)		Economie di competenza (ECP=CP-I-FPV)		Residui passivi da esercizi precedenti (EP=RS-PR+R)		
		Previsioni definitive di competenza (CP)		Pagamenti in c/competenza (PC)		Impegni (I)				Residui passivi da esercizio di competenza (EC=I-FC)		
		Previsioni definitive di cassa (CS)		Totale pagamenti (TP=PR+PC)		Fondo pluriennale vincolato (FPV)				Totale residui passivi da riportare (TR=EP+EC)		
		CP	CS	PC	TP	I	FPV	ECP		EP	EC	TR
<b>Totale programma 2</b>	<b>Trasporto pubblico locale</b>	RS	CP	PR	PC	R				EP	EC	TR
		0,00	0,00	0,00	0,00	0,00				0,00	0,00	0,00
		0,00	0,00	0,00	0,00	0,00				0,00	0,00	0,00
		0,00	0,00	0,00	0,00	0,00				0,00	0,00	0,00
<b>10 - 3</b>	<b>Programma 3</b>											
	<b>Trasporto per vie d'acqua</b>											
<b>TITOLO 1</b>	<b>Spese correnti</b>	RS	CP	PR	PC	R				EP	EC	TR
		0,00	0,00	0,00	0,00	0,00				0,00	0,00	0,00
		0,00	0,00	0,00	0,00	0,00				0,00	0,00	0,00
		0,00	0,00	0,00	0,00	0,00				0,00	0,00	0,00
<b>TITOLO 2</b>	<b>Spese in conto capitale</b>	RS	CP	PR	PC	R				EP	EC	TR
		0,00	0,00	0,00	0,00	0,00				0,00	0,00	0,00
		0,00	0,00	0,00	0,00	0,00				0,00	0,00	0,00
		0,00	0,00	0,00	0,00	0,00				0,00	0,00	0,00
<b>TITOLO 3</b>	<b>Spese per incremento attività finanziarie</b>	RS	CP	PR	PC	R				EP	EC	TR
		0,00	0,00	0,00	0,00	0,00				0,00	0,00	0,00
		0,00	0,00	0,00	0,00	0,00				0,00	0,00	0,00
		0,00	0,00	0,00	0,00	0,00				0,00	0,00	0,00
<b>TITOLO 4</b>	<b>Rimborso Prestiti</b>	RS	CP	PR	PC	R				EP	EC	TR
		0,00	0,00	0,00	0,00	0,00				0,00	0,00	0,00
		0,00	0,00	0,00	0,00	0,00				0,00	0,00	0,00
		0,00	0,00	0,00	0,00	0,00				0,00	0,00	0,00
<b>Totale programma 3</b>	<b>Trasporto per vie d'acqua</b>	RS	CP	PR	PC	R				EP	EC	TR
		0,00	0,00	0,00	0,00	0,00				0,00	0,00	0,00
		0,00	0,00	0,00	0,00	0,00				0,00	0,00	0,00
		0,00	0,00	0,00	0,00	0,00				0,00	0,00	0,00
<b>10 - 4</b>	<b>Programma 4</b>											
	<b>Altre modalità di trasporto</b>											
<b>TITOLO 1</b>	<b>Spese correnti</b>	RS	CP	PR	PC	R				EP	EC	TR
		0,00	0,00	0,00	0,00	0,00				0,00	0,00	0,00
		0,00	0,00	0,00	0,00	0,00				0,00	0,00	0,00
		0,00	0,00	0,00	0,00	0,00				0,00	0,00	0,00
<b>TITOLO 2</b>	<b>Spese in conto capitale</b>	RS	CP	PR	PC	R				EP	EC	TR
		0,00	0,00	0,00	0,00	0,00				0,00	0,00	0,00
		0,00	0,00	0,00	0,00	0,00				0,00	0,00	0,00
		0,00	0,00	0,00	0,00	0,00				0,00	0,00	0,00

COMUNE DI SORTINO (SR)

Allegato J) al Rendiconto - Spese su contributi UE e internazionali

CONTO DEL BILANCIO - GESTIONE DELLE SPESE ANNO 2022  
UTILIZZO DI CONTRIBUTI E TRASFERIMENTI DA PARTE DI ORGANISMI COMUNITARI E INTERNAZIONALI

MISSIONE, PROGRAMMA, TITOLO	DENOMINAZIONE	Residui passivi al 1/1/2022		Pagamenti in c/residui (PR)		Riaccertamento residui (R)		Economie di competenza (ECP=CP-I-FPV)		Residui passivi da esercizi precedenti (EP=RS-PR+R)	
		Previsioni definitive di competenza (CP)		Pagamenti in c/competenza (PC)		Impegni (I)				Residui passivi da esercizio di competenza (EC=I-PC)	
		Previsioni definitive di cassa (CS)		Totale pagamenti (TP=PR+PC)		Fondo pluriennale vincolato (FPV)		Totale residui passivi da riportare (TR=EP+EC)			
Titolo 3	Spese per incremento attività finanziarie	RS CP CS	0,00 0,00 0,00	PR PC TP	0,00 0,00 0,00	R I FPV	0,00 0,00 0,00	ECP	0,00	EP EC TR	0,00 0,00 0,00
Titolo 4	Rimborso Prestiti	RS CP CS	0,00 0,00 0,00	PR PC TP	0,00 0,00 0,00	R I FPV	0,00 0,00 0,00	ECP	0,00	EP EC TR	0,00 0,00 0,00
Totale programma 4	Altre modalità di trasporto	RS CP CS	0,00 0,00 0,00	PR PC TP	0,00 0,00 0,00	R I FPV	0,00 0,00 0,00	ECP	0,00	EP EC TR	0,00 0,00 0,00
10 - 5	Programma 5 Viabilità e Infrastrutture stradali										
Titolo 1	Spese correnti	RS CP CS	0,00 0,00 0,00	PR PC TP	0,00 0,00 0,00	R I FPV	0,00 0,00 0,00	ECP	0,00	EP EC TR	0,00 0,00 0,00
Titolo 2	Spese in conto capitale	RS CP CS	0,00 0,00 0,00	PR PC TP	0,00 0,00 0,00	R I FPV	0,00 0,00 0,00	ECP	0,00	EP EC TR	0,00 0,00 0,00
Titolo 3	Spese per incremento attività finanziarie	RS CP CS	0,00 0,00 0,00	PR PC TP	0,00 0,00 0,00	R I FPV	0,00 0,00 0,00	ECP	0,00	EP EC TR	0,00 0,00 0,00
Titolo 4	Rimborso Prestiti	RS CP CS	0,00 0,00 0,00	PR PC TP	0,00 0,00 0,00	R I FPV	0,00 0,00 0,00	ECP	0,00	EP EC TR	0,00 0,00 0,00
Totale programma 5	Viabilità e Infrastrutture stradali	RS CP CS	0,00 0,00 0,00	PR PC TP	0,00 0,00 0,00	R I FPV	0,00 0,00 0,00	ECP	0,00	EP EC TR	0,00 0,00 0,00
TOTALE MISSIONE 10	Trasporti e diritto alla mobilità	RS CP CS	0,00 0,00 0,00	PR PC TP	0,00 0,00 0,00	R I FPV	0,00 0,00 0,00	ECP	0,00	EP EC TR	0,00 0,00 0,00

COMUNE DI SORTINO (SR)

Allegato j) al Rendiconto - Spese su contributi UE e internazionali

CONTO DEL BILANCIO - GESTIONE DELLE SPESE ANNO 2022  
UTILIZZO DI CONTRIBUTI E TRASFERIMENTI DA PARTE DI ORGANISMI COMUNITARI E INTERNAZIONALI

MISSIONE, PROGRAMMA, TITOLO	DENOMINAZIONE	Residui passivi al 1/1/2022 (RS)		Pagamenti in c/residui (PR)		Riaccertamento residui (R)		Residui passivi da esercizi precedenti (EP=RS-PR+R)		
		Previsioni definitive di competenza (CP)		Pagamenti in c/competenza (PC)		Impegni (I)		Residui passivi da esercizio di competenza (EC=I-PC)		
		Previsioni definitive di cassa (CS)		Totale pagamenti (TP=PR+PC)		Fondo pluriennale vincolato (FPV)		Totale residui passivi da riportare (TR=EP+EC)		
<b>MISSIONE 11 Soccorso civile</b>										
<b>11-1 Programma 1 Sistema di protezione civile</b>										
Titolo 1	Spese correnti	RS CP CS	0,00 0,00 0,00	PR PC TP	0,00 0,00 0,00	R I FPV	0,00 0,00 0,00	ECP	0,00 0,00 0,00	EP EC TR
Titolo 2	Spese in conto capitale	RS CP CS	0,00 0,00 0,00	PR PC TP	0,00 0,00 0,00	R I FPV	0,00 0,00 0,00	ECP	0,00 0,00 0,00	EP EC TR
Titolo 3	Spese per incremento attività finanziarie	RS CP CS	0,00 0,00 0,00	PR PC TP	0,00 0,00 0,00	R I FPV	0,00 0,00 0,00	ECP	0,00 0,00 0,00	EP EC TR
Titolo 4	Rimborso Prestiti	RS CP CS	0,00 0,00 0,00	PR PC TP	0,00 0,00 0,00	R I FPV	0,00 0,00 0,00	ECP	0,00 0,00 0,00	EP EC TR
<b>Totale programma 1 Sistema di protezione civile</b>		RS CP CS	0,00 0,00 0,00	PR PC TP	0,00 0,00 0,00	R I FPV	0,00 0,00 0,00	ECP	0,00 0,00 0,00	EP EC TR
<b>11-2 Programma 2 Interventi a seguito di calamità naturali</b>										
Titolo 1	Spese correnti	RS CP CS	0,00 0,00 0,00	PR PC TP	0,00 0,00 0,00	R I FPV	0,00 0,00 0,00	ECP	0,00 0,00 0,00	EP EC TR
Titolo 2	Spese in conto capitale	RS CP CS	0,00 0,00 0,00	PR PC TP	0,00 0,00 0,00	R I FPV	0,00 0,00 0,00	ECP	0,00 0,00 0,00	EP EC TR
Titolo 3	Spese per incremento attività finanziarie	RS CP CS	0,00 0,00 0,00	PR PC TP	0,00 0,00 0,00	R I FPV	0,00 0,00 0,00	ECP	0,00 0,00 0,00	EP EC TR

COMUNE DI SORTINO (SR)

Allegato j) al Rendiconto - Spese su contributi UE e internazionali

CONTO DEL BILANCIO - GESTIONE DELLE SPESE ANNO 2022  
UTILIZZO DI CONTRIBUTI E TRASFERIMENTI DA PARTE DI ORGANISMI COMUNITARI E INTERNAZIONALI

MISSIONE, PROGRAMMA, TITOLO	Residui passivi al 1/1/2022 (RS)			Pagamenti in c/residui (PR)			Riaccertamento residui (R)			Residui passivi da esercizi precedenti (EP=RS-PR+R)					
	Previsioni definitive di competenza (CP)			Pagamenti in c/competenza (PC)			Impegni (I)			Residui passivi da esercizio di competenza (EC=I-PC)					
	Previsioni definitive di cassa (CS)			Totale pagamenti (TP=PR+PC)			Fondo pluriennale vincolato (FPV)			Totale residui passivi da riportare (TR=EP+EC)					
<b>TITOLO 4</b>															
<i>Rimborso Prestiti</i>	RS	0,00	PR	0,00	R	0,00	EP	0,00	EP	0,00	0,00	0,00	0,00	0,00	0,00
	CP	0,00	PC	0,00	I	0,00	EC	0,00	EC	0,00	0,00	0,00	0,00	0,00	0,00
	CS	0,00	TP	0,00	FPV	0,00	TR	0,00	TR	0,00	0,00	0,00	0,00	0,00	0,00
<b>Totale programma 2</b>	RS	0,00	PR	0,00	R	0,00	EP	0,00	EP	0,00	0,00	0,00	0,00	0,00	0,00
	CP	0,00	PC	0,00	I	0,00	EC	0,00	EC	0,00	0,00	0,00	0,00	0,00	0,00
	CS	0,00	TP	0,00	FPV	0,00	TR	0,00	TR	0,00	0,00	0,00	0,00	0,00	0,00
<b>TOTALE MISSIONE 11</b>	RS	0,00	PR	0,00	R	0,00	EP	0,00	EP	0,00	0,00	0,00	0,00	0,00	0,00
	CP	0,00	PC	0,00	I	0,00	EC	0,00	EC	0,00	0,00	0,00	0,00	0,00	0,00
	CS	0,00	TP	0,00	FPV	0,00	TR	0,00	TR	0,00	0,00	0,00	0,00	0,00	0,00
<b>MISSIONE 12</b>															
<b>12 - 1</b>															
<i>Programma 1</i>															
<i>Diritti sociali, politiche sociali e famiglia</i>															
<i>Interventi per l'infanzia e i minori e per asili nido</i>															
<b>TITOLO 1</b>															
<i>Spese correnti</i>	RS	0,00	PR	0,00	R	0,00	EP	0,00	EP	0,00	0,00	0,00	0,00	0,00	0,00
	CP	0,00	PC	0,00	I	0,00	EC	0,00	EC	0,00	0,00	0,00	0,00	0,00	0,00
	CS	0,00	TP	0,00	FPV	0,00	TR	0,00	TR	0,00	0,00	0,00	0,00	0,00	0,00
<b>TITOLO 2</b>															
<i>Spese in conto capitale</i>	RS	0,00	PR	0,00	R	0,00	EP	0,00	EP	0,00	0,00	0,00	0,00	0,00	0,00
	CP	0,00	PC	0,00	I	0,00	EC	0,00	EC	0,00	0,00	0,00	0,00	0,00	0,00
	CS	0,00	TP	0,00	FPV	0,00	TR	0,00	TR	0,00	0,00	0,00	0,00	0,00	0,00
<b>TITOLO 3</b>															
<i>Spese per incremento attività finanziarie</i>	RS	0,00	PR	0,00	R	0,00	EP	0,00	EP	0,00	0,00	0,00	0,00	0,00	0,00
	CP	0,00	PC	0,00	I	0,00	EC	0,00	EC	0,00	0,00	0,00	0,00	0,00	0,00
	CS	0,00	TP	0,00	FPV	0,00	TR	0,00	TR	0,00	0,00	0,00	0,00	0,00	0,00
<b>TITOLO 4</b>															
<i>Rimborso Prestiti</i>	RS	0,00	PR	0,00	R	0,00	EP	0,00	EP	0,00	0,00	0,00	0,00	0,00	0,00
	CP	0,00	PC	0,00	I	0,00	EC	0,00	EC	0,00	0,00	0,00	0,00	0,00	0,00
	CS	0,00	TP	0,00	FPV	0,00	TR	0,00	TR	0,00	0,00	0,00	0,00	0,00	0,00
<b>Totale programma 1</b>	RS	0,00	PR	0,00	R	0,00	EP	0,00	EP	0,00	0,00	0,00	0,00	0,00	0,00
	CP	0,00	PC	0,00	I	0,00	EC	0,00	EC	0,00	0,00	0,00	0,00	0,00	0,00
	CS	0,00	TP	0,00	FPV	0,00	TR	0,00	TR	0,00	0,00	0,00	0,00	0,00	0,00
<b>12 - 2</b>															
<i>Programma 2</i>															
<i>Interventi per la disabilità</i>															
<b>TITOLO 1</b>															
<i>Spese correnti</i>	RS	0,00	PR	0,00	R	0,00	EP	0,00	EP	0,00	0,00	0,00	0,00	0,00	0,00
	CP	0,00	PC	0,00	I	0,00	EC	0,00	EC	0,00	0,00	0,00	0,00	0,00	0,00

COMUNE DI SORTINO (SR)

Allegato j) al Rendiconto - Spese su contributi UE e internazionali

CONTO DEL BILANCIO - GESTIONE DELLE SPESE ANNO 2022  
UTILIZZO DI CONTRIBUTI E TRASFERIMENTI DA PARTE DI ORGANISMI COMUNITARI E INTERNAZIONALI

MISSIONE, PROGRAMMA, TITOLO	DENOMINAZIONE	Residui passivi al 1/1/2022 (RS)		Pagamenti in c/residui (PR)		Riaccertamento residui (R)		Economie di competenza (ECP=CP-I-FPV)		Residui passivi da esercizi precedenti (EP=RS-PR+R)	
		Previsioni definitive di competenza (CP)	Previsioni definitive di cassa (CS)	Pagamenti in c/competenza (PC)	Totale pagamenti (TP=PR+PC)	Impegni (I)	Fondo pluriennale vincolato (FPV)			Residui passivi da esercizio di competenza (EC=I-PC)	Totale residui passivi da riportare (TR=EP+EC)
		CS	0,00	TP	0,00	FPV	0,00	TR	0,00		
Titolo 2	Spese in conto capitale	RS	0,00	PR	0,00	R	0,00	EP	0,00	EC	0,00
		CP	0,00	PC	0,00	I	0,00	EC	0,00	TR	0,00
		CS	0,00	TP	0,00	FPV	0,00	TR	0,00		0,00
Titolo 3	Spese per incremento attività finanziarie	RS	0,00	PR	0,00	R	0,00	EP	0,00	EC	0,00
		CP	0,00	PC	0,00	I	0,00	EC	0,00	TR	0,00
		CS	0,00	TP	0,00	FPV	0,00	TR	0,00		0,00
Titolo 4	Rimborso Prestiti	RS	0,00	PR	0,00	R	0,00	EP	0,00	EC	0,00
		CP	0,00	PC	0,00	I	0,00	EC	0,00	TR	0,00
		CS	0,00	TP	0,00	FPV	0,00	TR	0,00		0,00
<b>Totale programma 2</b>	<b>Interventi per la disabilità</b>	RS	0,00	PR	0,00	R	0,00	EP	0,00	EC	0,00
		CP	0,00	PC	0,00	I	0,00	EC	0,00	TR	0,00
		CS	0,00	TP	0,00	FPV	0,00	TR	0,00		0,00
<b>12 - 3 Programma 3</b>	<b>Interventi per gli anziani</b>										
Titolo 1	Spese correnti	RS	0,00	PR	0,00	R	0,00	EP	0,00	EC	0,00
		CP	0,00	PC	0,00	I	0,00	EC	0,00	TR	0,00
		CS	0,00	TP	0,00	FPV	0,00	TR	0,00		0,00
Titolo 2	Spese in conto capitale	RS	0,00	PR	0,00	R	0,00	EP	0,00	EC	0,00
		CP	0,00	PC	0,00	I	0,00	EC	0,00	TR	0,00
		CS	0,00	TP	0,00	FPV	0,00	TR	0,00		0,00
Titolo 3	Spese per incremento attività finanziarie	RS	0,00	PR	0,00	R	0,00	EP	0,00	EC	0,00
		CP	0,00	PC	0,00	I	0,00	EC	0,00	TR	0,00
		CS	0,00	TP	0,00	FPV	0,00	TR	0,00		0,00
Titolo 4	Rimborso Prestiti	RS	0,00	PR	0,00	R	0,00	EP	0,00	EC	0,00
		CP	0,00	PC	0,00	I	0,00	EC	0,00	TR	0,00
		CS	0,00	TP	0,00	FPV	0,00	TR	0,00		0,00
<b>Totale programma 3</b>	<b>Interventi per gli anziani</b>	RS	0,00	PR	0,00	R	0,00	EP	0,00	EC	0,00
		CP	0,00	PC	0,00	I	0,00	EC	0,00	TR	0,00
		CS	0,00	TP	0,00	FPV	0,00	TR	0,00		0,00

COMUNE DI SORTINO (SR)

Allegato j) al Rendiconto - Spese su contributi UE e internazionali

CONTO DEL BILANCIO - GESTIONE DELLE SPESE ANNO 2022  
UTILIZZO DI CONTRIBUTI E TRASFERIMENTI DA PARTE DI ORGANISMI COMUNITARI E INTERNAZIONALI

MISSIONE, PROGRAMMA, TITOLO	DENOMINAZIONE	Residui passivi al 1/1/2022 (RS)		Pagamenti in c/residui (PR)		Riaccertamento residui (R)		Residui passivi da esercizi precedenti (EP=RS-PR+R)										
		Previsioni definitive di competenza (CP)		Pagamenti in c/competenza (PC)		Impegni (I)		Residui passivi da esercizio di competenza (EC=CP-I-FPV)										
		CP	CS	PC	TP	I	FPV	ECP	TR	Totale residui passivi da riportare (TR=EP+EC)								
<b>12 - 4</b>	<b>Programma 4</b>	<b>Interventi per i soggetti a rischio di esclusione sociale</b>																
	<b>Titolo 1</b>	<b>Spese correnti</b>																
		RS	CP	CS	PR	PC	TP	R	I	FPV	ECP	TR	EP	EC	TR	0,00	0,00	
		0,00	0,00	0,00	0,00	0,00	0,00	0,00	0,00	0,00	0,00	0,00	0,00	0,00	0,00	0,00	0,00	0,00
	<b>Titolo 2</b>	<b>Spese in conto capitale</b>																
		RS	CP	CS	PR	PC	TP	R	I	FPV	ECP	TR	EP	EC	TR	0,00	0,00	0,00
		0,00	0,00	0,00	0,00	0,00	0,00	0,00	0,00	0,00	0,00	0,00	0,00	0,00	0,00	0,00	0,00	0,00
	<b>Titolo 3</b>	<b>Spese per incremento attività finanziarie</b>																
		RS	CP	CS	PR	PC	TP	R	I	FPV	ECP	TR	EP	EC	TR	0,00	0,00	0,00
		0,00	0,00	0,00	0,00	0,00	0,00	0,00	0,00	0,00	0,00	0,00	0,00	0,00	0,00	0,00	0,00	0,00
	<b>Titolo 4</b>	<b>Rimborso Prestiti</b>																
		RS	CP	CS	PR	PC	TP	R	I	FPV	ECP	TR	EP	EC	TR	0,00	0,00	0,00
		0,00	0,00	0,00	0,00	0,00	0,00	0,00	0,00	0,00	0,00	0,00	0,00	0,00	0,00	0,00	0,00	0,00
	<b>Totale programma 4</b>	<b>Interventi per i soggetti a rischio di esclusione sociale</b>																
		RS	CP	CS	PR	PC	TP	R	I	FPV	ECP	TR	EP	EC	TR	0,00	0,00	0,00
		0,00	0,00	0,00	0,00	0,00	0,00	0,00	0,00	0,00	0,00	0,00	0,00	0,00	0,00	0,00	0,00	0,00
<b>12 - 5</b>	<b>Programma 5</b>	<b>Interventi per le famiglie</b>																
	<b>Titolo 1</b>	<b>Spese correnti</b>																
		RS	CP	CS	PR	PC	TP	R	I	FPV	ECP	TR	EP	EC	TR	0,00	0,00	0,00
		0,00	0,00	0,00	0,00	0,00	0,00	0,00	0,00	0,00	0,00	0,00	0,00	0,00	0,00	0,00	0,00	0,00
	<b>Titolo 2</b>	<b>Spese in conto capitale</b>																
		RS	CP	CS	PR	PC	TP	R	I	FPV	ECP	TR	EP	EC	TR	0,00	0,00	0,00
		0,00	0,00	0,00	0,00	0,00	0,00	0,00	0,00	0,00	0,00	0,00	0,00	0,00	0,00	0,00	0,00	0,00
	<b>Titolo 3</b>	<b>Spese per incremento attività finanziarie</b>																
		RS	CP	CS	PR	PC	TP	R	I	FPV	ECP	TR	EP	EC	TR	0,00	0,00	0,00
		0,00	0,00	0,00	0,00	0,00	0,00	0,00	0,00	0,00	0,00	0,00	0,00	0,00	0,00	0,00	0,00	0,00

COMUNE DI SORTINO (SR)

Allegato j) al Rendiconto - Spese su contributi UE e internazionali

CONTO DEL BILANCIO - GESTIONE DELLE SPESE ANNO 2022  
UTILIZZO DI CONTRIBUTI E TRASFERIMENTI DA PARTE DI ORGANISMI COMUNITARI E INTERNAZIONALI

MISSIONE, PROGRAMMA, TITOLO	DENOMINAZIONE	Residui passivi al 1/1/2022 (RS)		Pagamenti in c/residui (PR)		Riaccertamento residui (R)		Economie di competenza (ECP=CP-I-FPV)		Residui passivi da esercizi precedenti (EP=RS-PR+R)	
		Previsioni definitive di competenza (CP)		Pagamenti in c/competenza (PC)		Impegni (I)				Residui passivi da esercizio di competenza (EC=I-PC)	
		Previsioni definitive di cassa (CS)		Totale pagamenti (TP=PR+PC)		Fondo pluriennale vincolato (FPV)				Totale residui passivi da riportare (TR=EP+EC)	
Titolo 4	Rimborso Prestiti	RS	0,00	PR	0,00	R	0,00	ECP	0,00	EP	0,00
		CP	0,00	PC	0,00	I	0,00		0,00	EC	0,00
		CS	0,00	TP	0,00	FPV	0,00			TR	0,00
<b>Totale programma 5 Interventi per le famiglie</b>		RS	0,00	PR	0,00	R	0,00	ECP	0,00	EP	0,00
		CP	0,00	PC	0,00	I	0,00		0,00	EC	0,00
		CS	0,00	TP	0,00	FPV	0,00			TR	0,00
<b>12 - 6 Programma 6 Interventi per il diritto alla casa</b>											
Titolo 1	Spese correnti	RS	0,00	PR	0,00	R	0,00	ECP	0,00	EP	0,00
		CP	0,00	PC	0,00	I	0,00		0,00	EC	0,00
		CS	0,00	TP	0,00	FPV	0,00			TR	0,00
Titolo 2	Spese in conto capitale	RS	0,00	PR	0,00	R	0,00	ECP	0,00	EP	0,00
		CP	0,00	PC	0,00	I	0,00		0,00	EC	0,00
		CS	0,00	TP	0,00	FPV	0,00			TR	0,00
Titolo 3	Spese per incremento attività finanziarie	RS	0,00	PR	0,00	R	0,00	ECP	0,00	EP	0,00
		CP	0,00	PC	0,00	I	0,00		0,00	EC	0,00
		CS	0,00	TP	0,00	FPV	0,00			TR	0,00
Titolo 4	Rimborso Prestiti	RS	0,00	PR	0,00	R	0,00	ECP	0,00	EP	0,00
		CP	0,00	PC	0,00	I	0,00		0,00	EC	0,00
		CS	0,00	TP	0,00	FPV	0,00			TR	0,00
<b>Totale programma 6 Interventi per il diritto alla casa</b>		RS	0,00	PR	0,00	R	0,00	ECP	0,00	EP	0,00
		CP	0,00	PC	0,00	I	0,00		0,00	EC	0,00
		CS	0,00	TP	0,00	FPV	0,00			TR	0,00
<b>12 - 7 Programma 7 Programmazione e governo della rete dei servizi socio-sanitari e sociali</b>											
Titolo 1	Spese correnti	RS	0,00	PR	0,00	R	0,00	ECP	0,00	EP	0,00
		CP	0,00	PC	0,00	I	0,00		0,00	EC	0,00
		CS	0,00	TP	0,00	FPV	0,00			TR	0,00
Titolo 2	Spese in conto capitale	RS	0,00	PR	0,00	R	0,00	ECP	0,00	EP	0,00
		CP	0,00	PC	0,00	I	0,00		0,00	EC	0,00

COMUNE DI SORTINO (SR)

Allegato j) al Rendiconto - Spese su contributi UE e internazionali

CONTO DEL BILANCIO - GESTIONE DELLE SPESE ANNO 2022  
UTILIZZO DI CONTRIBUTI E TRASFERIMENTI DA PARTE DI ORGANISMI COMUNITARI E INTERNAZIONALI

MISSIONE, PROGRAMMA, TITOLO	DENOMINAZIONE	Residui passivi al 1/1/2022		Pagamenti in c/residui (PR)		Riaccertamento residui (R)		Economie di competenza (ECP=CP-I-FPV)		Residui passivi da esercizi precedenti (EP=RS-PR+R)		
		Previsioni definitive di competenza (CP)		Pagamenti in c/competenza (PC)		Impegni (I)				Residui passivi da esercizio di competenza (EC=I-PC)		
		Previsioni definitive di cassa (CS)	(RS)	Totale pagamenti (TP=PR+PC)	(PC)	Fondo pluriennale vincolato (FPV)	(I)	(ECP)	Totale residui passivi da riportare (TR=EP+EC)	(EC)	(TR)	
		CS	0,00	TP	0,00	FPV	0,00	FPV	0,00	FPV	TR	0,00
Titolo 3	Spese per incremento attività finanziarie	RS	0,00	PR	0,00	R	0,00	R	0,00	R	EP	0,00
		CP	0,00	PC	0,00	I	0,00	I	0,00	I	EC	0,00
		CS	0,00	TP	0,00	FPV	0,00	FPV	0,00	FPV	TR	0,00
Titolo 4	Rimborso Prestiti	RS	0,00	PR	0,00	R	0,00	R	0,00	R	EP	0,00
		CP	0,00	PC	0,00	I	0,00	I	0,00	I	EC	0,00
		CS	0,00	TP	0,00	FPV	0,00	FPV	0,00	FPV	TR	0,00
Totale programma	7 Programmazione e governo della rete dei servizi socio-sanitari e sociali	RS	0,00	PR	0,00	R	0,00	R	0,00	R	EP	0,00
		CP	0,00	PC	0,00	I	0,00	I	0,00	I	EC	0,00
		CS	0,00	TP	0,00	FPV	0,00	FPV	0,00	FPV	TR	0,00
12 - 8	Programma 8 Cooperazione e associazionismo											
Titolo 1	Spese correnti	RS	0,00	PR	0,00	R	0,00	R	0,00	R	EP	0,00
		CP	0,00	PC	0,00	I	0,00	I	0,00	I	EC	0,00
		CS	0,00	TP	0,00	FPV	0,00	FPV	0,00	FPV	TR	0,00
Titolo 2	Spese in conto capitale	RS	0,00	PR	0,00	R	0,00	R	0,00	R	EP	0,00
		CP	0,00	PC	0,00	I	0,00	I	0,00	I	EC	0,00
		CS	0,00	TP	0,00	FPV	0,00	FPV	0,00	FPV	TR	0,00
Titolo 3	Spese per incremento attività finanziarie	RS	0,00	PR	0,00	R	0,00	R	0,00	R	EP	0,00
		CP	0,00	PC	0,00	I	0,00	I	0,00	I	EC	0,00
		CS	0,00	TP	0,00	FPV	0,00	FPV	0,00	FPV	TR	0,00
Titolo 4	Rimborso Prestiti	RS	0,00	PR	0,00	R	0,00	R	0,00	R	EP	0,00
		CP	0,00	PC	0,00	I	0,00	I	0,00	I	EC	0,00
		CS	0,00	TP	0,00	FPV	0,00	FPV	0,00	FPV	TR	0,00
Totale programma	8 Cooperazione e associazionismo	RS	0,00	PR	0,00	R	0,00	R	0,00	R	EP	0,00
		CP	0,00	PC	0,00	I	0,00	I	0,00	I	EC	0,00
		CS	0,00	TP	0,00	FPV	0,00	FPV	0,00	FPV	TR	0,00
12 - 9	Programma 9 Servizio necroscopico e cimiteriale											



COMUNE DI SORTINO (SR)

Allegato j) al Rendiconto - Spese su contributi UE e internazionali

CONTO DEL BILANCIO - GESTIONE DELLE SPESE ANNO 2022  
UTILIZZO DI CONTRIBUTI E TRASFERIMENTI DA PARTE DI ORGANISMI COMUNITARI E INTERNAZIONALI

MISSIONE, PROGRAMMA, TITOLO	DENOMINAZIONE	Residui passivi al 1/1/2022 (RS)		Pagamenti in c/residui (PR)		Riaccertamento residui (R)		Residui passivi da esercizi precedenti (EP=RS-PR+R)		
		Previsioni definitive di competenza (CP)		Pagamenti in c/competenza (PC)		Impegni (I)		Residui passivi da esercizio di competenza (EC=I-CP)		
		Previsioni definitive di cassa (CS)		Totale pagamenti (TP=PR+PC)		Fondo pluriennale vincolato (FPV)		Totale residui passivi da riportare (TR=EP+EC)		
Titolo 1	Spese correnti	RS CP CS	0,00 0,00 0,00	PR PC TP	0,00 0,00 0,00	R I FPV	0,00 0,00 0,00	ECP	EP EC TR	0,00 0,00 0,00
Titolo 2	Spese in conto capitale	RS CP CS	0,00 0,00 0,00	PR PC TP	0,00 0,00 0,00	R I FPV	0,00 0,00 0,00	ECP	EP EC TR	0,00 0,00 0,00
Titolo 3	Spese per incremento attività finanziarie	RS CP CS	0,00 0,00 0,00	PR PC TP	0,00 0,00 0,00	R I FPV	0,00 0,00 0,00	ECP	EP EC TR	0,00 0,00 0,00
Titolo 4	Rimborso Prestiti	RS CP CS	0,00 0,00 0,00	PR PC TP	0,00 0,00 0,00	R I FPV	0,00 0,00 0,00	ECP	EP EC TR	0,00 0,00 0,00
Totale programma 9	Servizio necroscopico e cimiteriale	RS CP CS	0,00 0,00 0,00	PR PC TP	0,00 0,00 0,00	R I FPV	0,00 0,00 0,00	ECP	EP EC TR	0,00 0,00 0,00
<b>TOTALE MISSIONE 12</b>	<b>Diritti sociali, politiche sociali e famiglia</b>	RS CP CS	0,00 0,00 0,00	PR PC TP	0,00 0,00 0,00	R I FPV	0,00 0,00 0,00	ECP	EP EC TR	0,00 0,00 0,00
<b>MISSIONE 13</b>	<b>Tutela della salute</b>									
<b>13 - 7</b>	<b>Programma 7</b>									
	Ulteriori spese in materia sanitaria									
Titolo 1	Spese correnti	RS CP CS	0,00 0,00 0,00	PR PC TP	0,00 0,00 0,00	R I FPV	0,00 0,00 0,00	ECP	EP EC TR	0,00 0,00 0,00
Titolo 2	Spese in conto capitale	RS CP CS	0,00 0,00 0,00	PR PC TP	0,00 0,00 0,00	R I FPV	0,00 0,00 0,00	ECP	EP EC TR	0,00 0,00 0,00
Titolo 3	Spese per incremento attività finanziarie	RS CP CS	0,00 0,00 0,00	PR PC TP	0,00 0,00 0,00	R I FPV	0,00 0,00 0,00	ECP	EP EC TR	0,00 0,00 0,00



COMUNE DI SORTINO (SR)

Allegato j) al Rendiconto - Spese su contributi UE e internazionali

CONTO DEL BILANCIO - GESTIONE DELLE SPESE ANNO 2022  
UTILIZZO DI CONTRIBUTI E TRASFERIMENTI DA PARTE DI ORGANISMI COMUNITARI E INTERNAZIONALI

MISSIONE, PROGRAMMA, TITOLO	DENOMINAZIONE	Residui passivi al 1/1/2022 (RS)		Pagamenti in c/residui (PR)		Riaccertamento residui (R)		Residui passivi da esercizi precedenti (EP=RS-PR+R)			
		Previsioni definitive di competenza (CP)		Pagamenti in c/competenza (PC)		Impegni (I)		Residui passivi da esercizio di competenza (EC=CP-I+FPV)			
		Previsioni definitive di cassa (CS)		Totale pagamenti (TP=PR+PC)		Fondo pluriennale vincolato (FPV)		Totale residui passivi da riportare (TR=EP+EC)			
Titolo 1	Spese correnti	RS CP CS	0,00 0,00 0,00	PR PC TP	0,00 0,00 0,00	R I FPV	0,00 0,00 0,00	ECP	0,00 0,00 0,00	EP EC TR	0,00 0,00 0,00
Titolo 2	Spese in conto capitale	RS CP CS	0,00 0,00 0,00	PR PC TP	0,00 0,00 0,00	R I FPV	0,00 0,00 0,00	ECP	0,00 0,00 0,00	EP EC TR	0,00 0,00 0,00
Titolo 3	Spese per incremento attività finanziarie	RS CP CS	0,00 0,00 0,00	PR PC TP	0,00 0,00 0,00	R I FPV	0,00 0,00 0,00	ECP	0,00 0,00 0,00	EP EC TR	0,00 0,00 0,00
Titolo 4	Rimborso Prestiti	RS CP CS	0,00 0,00 0,00	PR PC TP	0,00 0,00 0,00	R I FPV	0,00 0,00 0,00	ECP	0,00 0,00 0,00	EP EC TR	0,00 0,00 0,00
<b>Totale programma 2</b>	<b>Commercio - reti distributive - tutela dei consumatori</b>	RS CP CS	0,00 0,00 0,00	PR PC TP	0,00 0,00 0,00	R I FPV	0,00 0,00 0,00	ECP	0,00 0,00 0,00	EP EC TR	0,00 0,00 0,00
<b>14 - 3</b>	<b>Programma 3 Ricerca e innovazione</b>										
Titolo 1	Spese correnti	RS CP CS	0,00 0,00 0,00	PR PC TP	0,00 0,00 0,00	R I FPV	0,00 0,00 0,00	ECP	0,00 0,00 0,00	EP EC TR	0,00 0,00 0,00
Titolo 2	Spese in conto capitale	RS CP CS	0,00 0,00 0,00	PR PC TP	0,00 0,00 0,00	R I FPV	0,00 0,00 0,00	ECP	0,00 0,00 0,00	EP EC TR	0,00 0,00 0,00
Titolo 3	Spese per incremento attività finanziarie	RS CP CS	0,00 0,00 0,00	PR PC TP	0,00 0,00 0,00	R I FPV	0,00 0,00 0,00	ECP	0,00 0,00 0,00	EP EC TR	0,00 0,00 0,00
Titolo 4	Rimborso Prestiti	RS CP CS	0,00 0,00 0,00	PR PC TP	0,00 0,00 0,00	R I FPV	0,00 0,00 0,00	ECP	0,00 0,00 0,00	EP EC TR	0,00 0,00 0,00

COMUNE DI SORTINO (SR)

Allegato j) al Rendiconto - Spese su contributi UE e internazionali

**CONTO DEL BILANCIO - GESTIONE DELLE SPESE ANNO 2022**  
UTILIZZO DI CONTRIBUTI E TRASFERIMENTI DA PARTE DI ORGANISMI COMUNITARI E INTERNAZIONALI

MISSIONE, PROGRAMMA, TITOLO	Residui passivi al 1/1/2022 (RS)		Pagamenti in c/residui (PR)		Riaccertamento residui (R)		Residui passivi da esercizi precedenti (EP=RS-PR+R)	
	Previsioni definitive di competenza (CP)		Pagamenti in c/competenza (PC)		Impegni (I)		Residui passivi da esercizio di competenza (EC=CP-I-FPV)	
	Previsioni definitive di cassa (CS)		Totale pagamenti (TP=PR+PC)		Fondo pluriennale vincolato (FPV)		Totale residui passivi da riportare (TR=EP+EC)	
<b>Totale programma 3 Ricerca e Innovazione</b>	RS	0,00	PR	0,00	R	0,00	EP	0,00
	CP	0,00	PC	0,00	I	0,00	EC	0,00
	CS	0,00	TP	0,00	FPV	0,00	TR	0,00
<b>14-4 Programma 4 Reti e altri servizi di pubblica utilità</b>								
<b>TITOLO 1 Spese correnti</b>	RS	0,00	PR	0,00	R	0,00	EP	0,00
	CP	0,00	PC	0,00	I	0,00	EC	0,00
	CS	0,00	TP	0,00	FPV	0,00	TR	0,00
<b>TITOLO 2 Spese in conto capitale</b>	RS	0,00	PR	0,00	R	0,00	EP	0,00
	CP	0,00	PC	0,00	I	0,00	EC	0,00
	CS	0,00	TP	0,00	FPV	0,00	TR	0,00
<b>TITOLO 3 Spese per incremento attività finanziarie</b>	RS	0,00	PR	0,00	R	0,00	EP	0,00
	CP	0,00	PC	0,00	I	0,00	EC	0,00
	CS	0,00	TP	0,00	FPV	0,00	TR	0,00
<b>TITOLO 4 Rimborso Prestiti</b>	RS	0,00	PR	0,00	R	0,00	EP	0,00
	CP	0,00	PC	0,00	I	0,00	EC	0,00
	CS	0,00	TP	0,00	FPV	0,00	TR	0,00
<b>Totale programma 4 Reti e altri servizi di pubblica utilità</b>	RS	0,00	PR	0,00	R	0,00	EP	0,00
	CP	0,00	PC	0,00	I	0,00	EC	0,00
	CS	0,00	TP	0,00	FPV	0,00	TR	0,00
<b>TOTALE MISSIONE 14 Sviluppo economico e competitività</b>	RS	0,00	PR	0,00	R	0,00	EP	0,00
	CP	0,00	PC	0,00	I	0,00	EC	0,00
	CS	0,00	TP	0,00	FPV	0,00	TR	0,00
<b>MISSIONE 15 Politiche per il lavoro e la formazione professionale</b>								
<b>15-1 Programma 1 Servizi per lo sviluppo del mercato del lavoro</b>								
<b>TITOLO 1 Spese correnti</b>	RS	0,00	PR	0,00	R	0,00	EP	0,00
	CP	0,00	PC	0,00	I	0,00	EC	0,00
	CS	0,00	TP	0,00	FPV	0,00	TR	0,00
<b>TITOLO 2 Spese in conto capitale</b>	RS	0,00	PR	0,00	R	0,00	EP	0,00



COMUNE DI SORTINO (SR)

Allegato j) al Rendiconto - Spese su contributi UE e internazionali

CONTO DEL BILANCIO - GESTIONE DELLE SPESE ANNO 2022  
UTILIZZO DI CONTRIBUTI E TRASFERIMENTI DA PARTE DI ORGANISMI COMUNITARI E INTERNAZIONALI

MISSIONE, PROGRAMMA, TITOLO	DENOMINAZIONE	Residui passivi al 1/1/2022			Pagamenti in c/residui (PR)			Riaccertamento residui (R)			Residui passivi da esercizi precedenti (EP=RS-PR+R)	
		Previsioni definitive di competenza (CP)			Pagamenti in c/competenza (PC)			Impegni (I)			Residui passivi da esercizio di competenza (EC=I-FPV)	
		RS	CP	CS	PR	PC	TP	R	I	FPV	EP	EC
		Previsioni definitive di cassa (CS)			Totale pagamenti (TP=PR+PC)			Fondo pluriennale vincolato (FPV)			Totale residui passivi da riportare (TR=EP+EC)	
Titolo 1	Spese correnti	RS	0,00	PR	0,00	PC	0,00	R	0,00	EP	0,00	0,00
		CP	0,00	TP	0,00		I	0,00	ECP	0,00	0,00	0,00
		CS	0,00		0,00		FPV	0,00		TR	0,00	0,00
Titolo 2	Spese in conto capitale	RS	0,00	PR	0,00	PC	0,00	R	0,00	EP	0,00	0,00
		CP	0,00	TP	0,00		I	0,00	ECP	0,00	0,00	0,00
		CS	0,00		0,00		FPV	0,00		TR	0,00	0,00
Titolo 3	Spese per incremento attività finanziarie	RS	0,00	PR	0,00	PC	0,00	R	0,00	EP	0,00	0,00
		CP	0,00	TP	0,00		I	0,00	ECP	0,00	0,00	0,00
		CS	0,00		0,00		FPV	0,00		TR	0,00	0,00
Titolo 4	Rimborso Prasiti	RS	0,00	PR	0,00	PC	0,00	R	0,00	EP	0,00	0,00
		CP	0,00	TP	0,00		I	0,00	ECP	0,00	0,00	0,00
		CS	0,00		0,00		FPV	0,00		TR	0,00	0,00
Totale programma 3	Sostegno all'occupazione	RS	0,00	PR	0,00	PC	0,00	R	0,00	EP	0,00	0,00
		CP	0,00	TP	0,00		I	0,00	ECP	0,00	0,00	0,00
		CS	0,00		0,00		FPV	0,00		TR	0,00	0,00
<b>TOTALE MISSIONE 15</b>	<b>Politiche per il lavoro e la formazione professionale</b>	RS	0,00	PR	0,00	PC	0,00	R	0,00	EP	0,00	0,00
		CP	0,00	TP	0,00		I	0,00	ECP	0,00	0,00	0,00
		CS	0,00		0,00		FPV	0,00		TR	0,00	0,00
<b>MISSIONE 16 - Agricoltura, politiche agroalimentari e pesca</b>												
<b>16 - 1 Programma 1 Sviluppo del settore agricolo e del sistema agroalimentare</b>												
Titolo 1	Spese correnti	RS	0,00	PR	0,00	PC	0,00	R	0,00	EP	0,00	0,00
		CP	0,00	TP	0,00		I	0,00	ECP	0,00	0,00	0,00
		CS	0,00		0,00		FPV	0,00		TR	0,00	0,00
Titolo 2	Spese in conto capitale	RS	0,00	PR	0,00	PC	0,00	R	0,00	EP	0,00	0,00
		CP	0,00	TP	0,00		I	0,00	ECP	0,00	0,00	0,00
		CS	0,00		0,00		FPV	0,00		TR	0,00	0,00
Titolo 3	Spese per incremento attività finanziarie	RS	0,00	PR	0,00	PC	0,00	R	0,00	EP	0,00	0,00
		CP	0,00	TP	0,00		I	0,00	ECP	0,00	0,00	0,00

COMUNE DI SORTINO (SR)

Allegato j) al Rendiconto - Spese su contributi UE e internazionali

CONTO DEL BILANCIO - GESTIONE DELLE SPESE ANNO 2022  
UTILIZZO DI CONTRIBUTI E TRASFERIMENTI DA PARTE DI ORGANISMI COMUNITARI E INTERNAZIONALI

MISSIONE, PROGRAMMA, TITOLO	DENOMINAZIONE	Residui passivi al 1/1/2022 (RS)		Pagamenti in c/residui (PR)		Riaccertamento residui (R)		Residui passivi da esercizi precedenti (EP=RS-PR+R)	
		Previsioni definitive di competenza (CP)		Pagamenti in c/competenza (PC)		Impegni (I)		Residui passivi da esercizio di competenza (EC=I-PC)	
		Previsioni definitive di cassa (CS)		Totale pagamenti (TP=PR+PC)		Fondo pluriennale vincolato (FPV)		Totale residui passivi da riportare (TR=EP+EC)	
		CS	TP	PR	TP	FPV	TR		
Titolo 4	Rimborso Prestiti	RS	0,00	PR	0,00	R	0,00	EP	0,00
		CP	0,00	PC	0,00	I	0,00	EC	0,00
		CS	0,00	TP	0,00	FPV	0,00	TR	0,00
Totale programma 1	Sviluppo del settore agricolo e del sistema agroalimentare	RS	0,00	PR	0,00	R	0,00	EP	0,00
		CP	0,00	PC	0,00	I	0,00	EC	0,00
		CS	0,00	TP	0,00	FPV	0,00	TR	0,00
16 - 2	Programma 2 Caccia e pesca								
Titolo 1	Spese correnti	RS	0,00	PR	0,00	R	0,00	EP	0,00
		CP	0,00	PC	0,00	I	0,00	EC	0,00
		CS	0,00	TP	0,00	FPV	0,00	TR	0,00
Titolo 2	Spese in conto capitale	RS	0,00	PR	0,00	R	0,00	EP	0,00
		CP	0,00	PC	0,00	I	0,00	EC	0,00
		CS	0,00	TP	0,00	FPV	0,00	TR	0,00
Titolo 3	Spese per incremento attività finanziarie	RS	0,00	PR	0,00	R	0,00	EP	0,00
		CP	0,00	PC	0,00	I	0,00	EC	0,00
		CS	0,00	TP	0,00	FPV	0,00	TR	0,00
Titolo 4	Rimborso Prestiti	RS	0,00	PR	0,00	R	0,00	EP	0,00
		CP	0,00	PC	0,00	I	0,00	EC	0,00
		CS	0,00	TP	0,00	FPV	0,00	TR	0,00
Totale programma 2	Caccia e pesca	RS	0,00	PR	0,00	R	0,00	EP	0,00
		CP	0,00	PC	0,00	I	0,00	EC	0,00
		CS	0,00	TP	0,00	FPV	0,00	TR	0,00
TOTALE MISSIONE 16	Agricoltura, politiche agroalimentari e pesca	RS	0,00	PR	0,00	R	0,00	EP	0,00
		CP	0,00	PC	0,00	I	0,00	EC	0,00
		CS	0,00	TP	0,00	FPV	0,00	TR	0,00
17 - 1	MISSIONE 17 Energia e diversificazione delle fonti energetiche Programma 1 Fonti energetiche								

COMUNE DI SORTINO (SR)

Allegato J) al Rendiconto - Spese su contributi UE e internazionali

CONTO DEL BILANCIO - GESTIONE DELLE SPESE ANNO 2022

UTILIZZO DI CONTRIBUTI E TRASFERIMENTI DA PARTE DI ORGANISMI COMUNITARI E INTERNAZIONALI

MISSIONE, PROGRAMMA, TITOLO	DENOMINAZIONE	Residui passivi al 1/1/2022			Pagamenti in c/residui (PR)			Riaccertamento residui (R)			Residui passivi da esercizi precedenti (EP=RS-PR+R)	
		Previsioni definitive di competenza (CP)			Pagamenti in c/competenza (PC)			Impegni (I)			Residui passivi da esercizio di competenza (EC=I-PC)	
		RS	CP	CS	PR	PC	TP	R	I	FPV	EP	EC
TITOLO 1	Spese correnti	0,00	0,00	0,00	0,00	0,00	0,00	0,00	0,00	0,00	0,00	0,00
		0,00	0,00	0,00	0,00	0,00	0,00	0,00	0,00	0,00	0,00	0,00
		0,00	0,00	0,00	0,00	0,00	0,00	0,00	0,00	0,00	0,00	0,00
TITOLO 2	Spese in conto capitale	0,00	0,00	0,00	0,00	0,00	0,00	0,00	0,00	0,00	0,00	0,00
		0,00	0,00	0,00	0,00	0,00	0,00	0,00	0,00	0,00	0,00	0,00
		0,00	0,00	0,00	0,00	0,00	0,00	0,00	0,00	0,00	0,00	0,00
TITOLO 3	Spese per l'incremento attività finanziarie	0,00	0,00	0,00	0,00	0,00	0,00	0,00	0,00	0,00	0,00	0,00
		0,00	0,00	0,00	0,00	0,00	0,00	0,00	0,00	0,00	0,00	0,00
		0,00	0,00	0,00	0,00	0,00	0,00	0,00	0,00	0,00	0,00	0,00
TITOLO 4	Rimborso Prestiti	0,00	0,00	0,00	0,00	0,00	0,00	0,00	0,00	0,00	0,00	0,00
		0,00	0,00	0,00	0,00	0,00	0,00	0,00	0,00	0,00	0,00	0,00
		0,00	0,00	0,00	0,00	0,00	0,00	0,00	0,00	0,00	0,00	0,00
TOTALE programma 1	Fonti energetiche	0,00	0,00	0,00	0,00	0,00	0,00	0,00	0,00	0,00	0,00	0,00
		0,00	0,00	0,00	0,00	0,00	0,00	0,00	0,00	0,00	0,00	0,00
		0,00	0,00	0,00	0,00	0,00	0,00	0,00	0,00	0,00	0,00	0,00
TOTALE MISSIONE 17	Energia e diversificazione delle fonti energetiche	0,00	0,00	0,00	0,00	0,00	0,00	0,00	0,00	0,00	0,00	0,00
		0,00	0,00	0,00	0,00	0,00	0,00	0,00	0,00	0,00	0,00	0,00
		0,00	0,00	0,00	0,00	0,00	0,00	0,00	0,00	0,00	0,00	0,00
<b>MISSIONE 18 - Relazioni con le altre autonomie territoriali e locali</b>												
<b>18 - 1 Programma 1 Relazioni finanziarie con le altre autonomie territoriali</b>												
TITOLO 1	Spese correnti	0,00	0,00	0,00	0,00	0,00	0,00	0,00	0,00	0,00	0,00	0,00
		0,00	0,00	0,00	0,00	0,00	0,00	0,00	0,00	0,00	0,00	0,00
		0,00	0,00	0,00	0,00	0,00	0,00	0,00	0,00	0,00	0,00	0,00
TITOLO 2	Spese in conto capitale	0,00	0,00	0,00	0,00	0,00	0,00	0,00	0,00	0,00	0,00	0,00
		0,00	0,00	0,00	0,00	0,00	0,00	0,00	0,00	0,00	0,00	0,00
		0,00	0,00	0,00	0,00	0,00	0,00	0,00	0,00	0,00	0,00	0,00
TITOLO 3	Spese per l'incremento attività finanziarie	0,00	0,00	0,00	0,00	0,00	0,00	0,00	0,00	0,00	0,00	0,00
		0,00	0,00	0,00	0,00	0,00	0,00	0,00	0,00	0,00	0,00	0,00
		0,00	0,00	0,00	0,00	0,00	0,00	0,00	0,00	0,00	0,00	0,00



COMUNE DI SORTINO (SR)

Allegato j) al Rendiconto - Spese su contributi UE e internazionali

CONTO DEL BILANCIO - GESTIONE DELLE SPESE ANNO 2022  
UTILIZZO DI CONTRIBUTI E TRASFERIMENTI DA PARTE DI ORGANISMI COMUNITARI E INTERNAZIONALI

MISSIONE, PROGRAMMA, TITOLO	DENOMINAZIONE	Residui passivi al 1/1/2022 (RS)		Pagamenti in c/residui (PR)		Riaccertamento residui (R)		Residui passivi da esercizi precedenti (EP=RS-PR+R)		
		Previsioni definitive di competenza (CP)	Previsioni definitive di cassa (CS)	Pagamenti in c/competenza (PC)	Totale pagamenti (TP=PR+PC)	Impegni (I)	Fondo pluriennale vincolato (FPV)	Economie di competenza (ECP=CP-I+FPV)	Residui passivi da esercizio di competenza (EC=I-PC)	Totale residui passivi da riportare (TR=EP+EC)
		0,00	0,00	0,00	0,00	0,00	0,00	0,00	0,00	0,00
		CS	TP	PR	FPV	R	EP	EC	TR	
Titolo 4	Rimborso Prestiti	0,00	0,00	0,00	0,00	0,00	0,00	0,00	0,00	0,00
		RS	PR	R	EP	EC	TR			
		CP	PC	I	ECP					
		CS	TP	FPV						
Totale programma	1 Relazioni finanziarie con le altre autonomie territoriali	0,00	0,00	0,00	0,00	0,00	0,00	0,00	0,00	0,00
		RS	PR	R	EP	EC	TR			
		CP	PC	I	ECP					
		CS	TP	FPV						
<b>TOTALE MISSIONE 18</b>	<b>Relazioni con le altre autonomie territoriali e locali</b>	0,00	0,00	0,00	0,00	0,00	0,00	0,00	0,00	0,00
		RS	PR	R	EP	EC	TR			
		CP	PC	I	ECP					
		CS	TP	FPV						
<b>MISSIONE 19</b>	<b>Relazioni internazionali</b>									
19 - 1	Programma 1 Relazioni internazionali e Cooperazione allo sviluppo									
Titolo 1	Spese correnti	0,00	0,00	0,00	0,00	0,00	0,00	0,00	0,00	0,00
		RS	PR	R	EP	EC	TR			
		CP	PC	I	ECP					
		CS	TP	FPV						
Titolo 2	Spese in conto capitale	0,00	0,00	0,00	0,00	0,00	0,00	0,00	0,00	0,00
		RS	PR	R	EP	EC	TR			
		CP	PC	I	ECP					
		CS	TP	FPV						
Titolo 3	Spese per incremento attività finanziarie	0,00	0,00	0,00	0,00	0,00	0,00	0,00	0,00	0,00
		RS	PR	R	EP	EC	TR			
		CP	PC	I	ECP					
		CS	TP	FPV						
Titolo 4	Rimborso Prestiti	0,00	0,00	0,00	0,00	0,00	0,00	0,00	0,00	0,00
		RS	PR	R	EP	EC	TR			
		CP	PC	I	ECP					
		CS	TP	FPV						
Totale programma	1 Relazioni Internazionali e Cooperazione allo sviluppo	0,00	0,00	0,00	0,00	0,00	0,00	0,00	0,00	0,00
		RS	PR	R	EP	EC	TR			
		CP	PC	I	ECP					
		CS	TP	FPV						



COMUNE DI SORTINO (SR)

Allegato j) al Rendiconto - Spese su contributi UE e internazionali

CONTO DEL BILANCIO - GESTIONE DELLE SPESE ANNO 2022  
UTILIZZO DI CONTRIBUTI E TRASFERIMENTI DA PARTE DI ORGANISMI COMUNITARI E INTERNAZIONALI

MISSIONE, PROGRAMMA, TITOLO	DENOMINAZIONE	Residui passivi al 1/1/2022 (RS)		Pagamenti in c/residui (PR)		Riaccentramento residui (R)		Economie di competenza (ECP=CP-I-FPV)		Residui passivi da esercizi precedenti (EP=RS-PR+R)	
		Previsioni definitive di competenza (GP)		Pagamenti in c/competenza (PC)		Impegni (I)				Residui passivi da esercizio di competenza (EC=I-PC)	
		Previsioni definitive di cassa (CS)		Totale pagamenti (TP=PR+PC)		Fondo pluriennale vincolato (FPV)				Totale residui passivi da riportare (TR=EP+EC)	
Titolo 2	Spese in conto capitale	RS	0,00	PR	0,00	R	0,00	ECP	0,00	EP	0,00
		CP	0,00	PC	0,00	I	0,00	ECP	0,00	EC	0,00
		CS	0,00	TP	0,00	FPV	0,00			TR	0,00
Titolo 4	Rimborso Prestiti	RS	0,00	PR	0,00	R	0,00	ECP	0,00	EP	0,00
		CP	0,00	PC	0,00	I	0,00	ECP	0,00	EC	0,00
		CS	0,00	TP	0,00	FPV	0,00			TR	0,00
Totale programma	3 Altri fondi	RS	0,00	PR	0,00	R	0,00	ECP	0,00	EP	0,00
		CP	0,00	PC	0,00	I	0,00	ECP	0,00	EC	0,00
		CS	0,00	TP	0,00	FPV	0,00			TR	0,00
TOTALE MISSIONE 20	Fondi e accantonamenti	RS	0,00	PR	0,00	R	0,00	ECP	0,00	EP	0,00
		CP	0,00	PC	0,00	I	0,00	ECP	0,00	EC	0,00
		CS	0,00	TP	0,00	FPV	0,00			TR	0,00
<b>MISSIONE 50 Debito pubblico</b>											
50 - 1	Programma 1	Quota interessi ammortamento mutui e prestiti obbligazionari									
Titolo 1	Spese correnti	RS	0,00	PR	0,00	R	0,00	ECP	0,00	EP	0,00
		CP	0,00	PC	0,00	I	0,00	ECP	0,00	EC	0,00
		CS	0,00	TP	0,00	FPV	0,00			TR	0,00
Totale programma	1 Quota interessi ammortamento mutui e prestiti obbligazionari	RS	0,00	PR	0,00	R	0,00	ECP	0,00	EP	0,00
		CP	0,00	PC	0,00	I	0,00	ECP	0,00	EC	0,00
		CS	0,00	TP	0,00	FPV	0,00			TR	0,00
50 - 2	Programma 2	Quota capitale ammortamento mutui e prestiti obbligazionari									
Titolo 4	Rimborso Prestiti	RS	0,00	PR	0,00	R	0,00	ECP	0,00	EP	0,00
		CP	0,00	PC	0,00	I	0,00	ECP	0,00	EC	0,00
		CS	0,00	TP	0,00	FPV	0,00			TR	0,00
Totale programma	2 Quota capitale ammortamento mutui e prestiti obbligazionari	RS	0,00	PR	0,00	R	0,00	ECP	0,00	EP	0,00
		CP	0,00	PC	0,00	I	0,00	ECP	0,00	EC	0,00
		CS	0,00	TP	0,00	FPV	0,00			TR	0,00
TOTALE MISSIONE 50	Debito pubblico	RS	0,00	PR	0,00	R	0,00	ECP	0,00	EP	0,00
		CP	0,00	PC	0,00	I	0,00	ECP	0,00	EC	0,00

COMUNE DI SORTINO (SR)

Allegato j) al Rendiconto - Spese su contributi UE e internazionali

CONTO DEL BILANCIO - GESTIONE DELLE SPESE ANNO 2022  
UTILIZZO DI CONTRIBUTI E TRASFERIMENTI DA PARTE DI ORGANISMI COMUNITARI E INTERNAZIONALI

MISSIONE, PROGRAMMA, TITOLO	DENOMINAZIONE	Residui passivi al 1/1/2022		Pagamenti in c/residui (PR)		Riaccertamento residui (R)		Residui passivi da esercizi precedenti (EP=RS-PR+R)	
		Previsioni definitive di competenza (CF)		Pagamenti in c/competenza (PC)		Impegni (I)		Residui passivi da esercizio di competenza (EC=I-PC)	
		Previsioni definitive di cassa (CS)	TP	TP	TP	FPV	FPV	Totale residui passivi da riportare (TR=EP+EC)	
		CS	0,00	TP	0,00	FPV	0,00	TR	0,00
<b>MISSIONE 60 Anticipazioni finanziarie</b>									
60 - 1	Programma 1	Restituzione anticipazione di tesoreria							
Titolo 1 Spese correnti									
		RS	0,00	PR	0,00	R	0,00	EP	0,00
		CP	0,00	PC	0,00	I	0,00	EC	0,00
		CS	0,00	TP	0,00	FPV	0,00	TR	0,00
Titolo 5 Chiusura Anticipazioni ricevute da istituto tesoreria/cassiere									
		RS	0,00	PR	0,00	R	0,00	EP	0,00
		CP	0,00	PC	0,00	I	0,00	EC	0,00
		CS	0,00	TP	0,00	FPV	0,00	TR	0,00
Totale programma 1 Restituzione anticipazione di tesoreria									
		RS	0,00	PR	0,00	R	0,00	EP	0,00
		CP	0,00	PC	0,00	I	0,00	EC	0,00
		CS	0,00	TP	0,00	FPV	0,00	TR	0,00
<b>TOTALE MISSIONE 60 Anticipazioni finanziarie</b>									
		RS	0,00	PR	0,00	R	0,00	EP	0,00
		CP	0,00	PC	0,00	I	0,00	EC	0,00
		CS	0,00	TP	0,00	FPV	0,00	TR	0,00
<b>MISSIONE 99 Servizi per conto terzi</b>									
99 - 1	Programma 1	Servizi per conto terzi e Partite di giro							
Titolo 7 Uscite per conto terzi e partite di giro									
		RS	0,00	PR	0,00	R	0,00	EP	0,00
		CP	0,00	PC	0,00	I	0,00	EC	0,00
		CS	0,00	TP	0,00	FPV	0,00	TR	0,00
Totale programma 1 Servizi per conto terzi e Partite di giro									
		RS	0,00	PR	0,00	R	0,00	EP	0,00
		CP	0,00	PC	0,00	I	0,00	EC	0,00
		CS	0,00	TP	0,00	FPV	0,00	TR	0,00
<b>TOTALE MISSIONE 99 Servizi per conto terzi</b>									
		RS	0,00	PR	0,00	R	0,00	EP	0,00
		CP	0,00	PC	0,00	I	0,00	EC	0,00
		CS	0,00	TP	0,00	FPV	0,00	TR	0,00
<b>TOTALE DELLE MISSIONI</b>									
		RS	0,00	PR	0,00	R	0,00	EP	0,00
		CP	0,00	PC	0,00	I	0,00	EC	0,00
		CS	0,00	TP	0,00	FPV	0,00	TR	0,00



CONTO DEL BILANCIO - GESTIONE DELLE SPESE ANNO 2022  
FUNZIONI DELEGATE DALLE REGIONI

MISSIONE, PROGRAMMA, TITOLO	DENOMINAZIONE	Residui passivi al 1/1/2022		Pagamenti in c/residui (PR)		Riaccertamento residui (R)		Residui passivi da esercizi precedenti (EP=RS-PR+R)		
		Previsioni definitive di competenza (CP)		Pagamenti in c/competenza (PC)		Impegni (I)		Residui passivi da esercizio di competenza (EC=I-PC)		
		RS	CP	PR	PC	R	I	EP	EC	
<b>1 - 1</b>	<b>Programma 1</b>	<b>1 - Servizi istituzionali, generali e di gestione</b>								
	<b>Organi istituzionali</b>									
	Titolo 1	RS	CP	PR	PC	R	I	EP	EC	TR
	Spese correnti	0,00	0,00	0,00	0,00	0,00	0,00	0,00	0,00	0,00
		CS	TP	FPV	ECP					
	Titolo 2	RS	CP	PR	PC	R	I	EP	EC	TR
	Spese in conto capitale	0,00	0,00	0,00	0,00	0,00	0,00	0,00	0,00	0,00
		CS	TP	FPV	ECP					
	Titolo 3	RS	CP	PR	PC	R	I	EP	EC	TR
	Spese per incremento attività finanziarie	0,00	0,00	0,00	0,00	0,00	0,00	0,00	0,00	0,00
		CS	TP	FPV	ECP					
	Titolo 4	RS	CP	PR	PC	R	I	EP	EC	TR
	Rimborso Prestiti	0,00	0,00	0,00	0,00	0,00	0,00	0,00	0,00	0,00
		CS	TP	FPV	ECP					
	<b>Totale programma 1</b>	RS	CP	PR	PC	R	I	EP	EC	TR
	<b>Organi istituzionali</b>	0,00	0,00	0,00	0,00	0,00	0,00	0,00	0,00	0,00
		CS	TP	FPV	ECP					
	<b>1 - 2</b>	<b>Programma 2 Segreteria generale</b>								
	Titolo 1	RS	CP	PR	PC	R	I	EP	EC	TR
	Spese correnti	0,00	0,00	0,00	0,00	0,00	0,00	0,00	0,00	0,00
		CS	TP	FPV	ECP					
	Titolo 2	RS	CP	PR	PC	R	I	EP	EC	TR
	Spese in conto capitale	0,00	0,00	0,00	0,00	0,00	0,00	0,00	0,00	0,00
		CS	TP	FPV	ECP					
	Titolo 3	RS	CP	PR	PC	R	I	EP	EC	TR
	Spese per incremento attività finanziarie	0,00	0,00	0,00	0,00	0,00	0,00	0,00	0,00	0,00
		CS	TP	FPV	ECP					
	Titolo 4	RS	CP	PR	PC	R	I	EP	EC	TR
	Rimborso Prestiti	0,00	0,00	0,00	0,00	0,00	0,00	0,00	0,00	0,00



COMUNE DI SORTINO (SR)

Allegato k) al Rendiconto - Funzioni delegate dalle regioni

CONTO DEL BILANCIO - GESTIONE DELLE SPESE ANNO 2022  
FUNZIONI DELEGATE DALLE REGIONI

MISSIONE, PROGRAMMA, TITOLO	DENOMINAZIONE	Residui passivi al 1/1/2022		Pagamenti in c/residui (PR)		Riaccertamento residui (R)		Residui passivi da esercizi precedenti (EP=RS-PR+R)	
		Previsioni definitive di competenza (CP)		Pagamenti in c/competenza (PC)		Impegni (I)		Residui passivi da esercizio di competenza (EC=I-PC)	
		RS	CP	PR	PC	R	I	EP	EC
		CS	TP	TP	TP	FPV	FPV	TR	TR
		Previsioni definitive di cassa (CS)		Totale pagamenti (TP=PR+PC)		Fondo pluriennale vincolato (FPV)		Totale residui passivi da riportare (TR=EP+EC)	
Titolo 3	Spese per incremento attività finanziarie	RS	CP	PR	PC	R	I	EP	EC
		CS	TP	TP	TP	FPV	FPV	TR	TR
Titolo 4	Rimborso Prestiti	RS	CP	PR	PC	R	I	EP	EC
		CS	TP	TP	TP	FPV	FPV	TR	TR
Totale programma 4	Gestione delle entrate tributarie e servizi fiscali	RS	CP	PR	PC	R	I	EP	EC
		CS	TP	TP	TP	FPV	FPV	TR	TR
1 - 5	Programma 6 Gestione dei beni demaniali e patrimoniali	RS	CP	PR	PC	R	I	EP	EC
		CS	TP	TP	TP	FPV	FPV	TR	TR
Titolo 1	Spese correnti	RS	CP	PR	PC	R	I	EP	EC
		CS	TP	TP	TP	FPV	FPV	TR	TR
Titolo 2	Spese in conto capitale	RS	CP	PR	PC	R	I	EP	EC
		CS	TP	TP	TP	FPV	FPV	TR	TR
Titolo 3	Spese per incremento attività finanziarie	RS	CP	PR	PC	R	I	EP	EC
		CS	TP	TP	TP	FPV	FPV	TR	TR
Titolo 4	Rimborso Prestiti	RS	CP	PR	PC	R	I	EP	EC
		CS	TP	TP	TP	FPV	FPV	TR	TR
Totale programma 5	Gestione dei beni demaniali e patrimoniali	RS	CP	PR	PC	R	I	EP	EC
		CS	TP	TP	TP	FPV	FPV	TR	TR
1 - 6	Programma 6 Ufficio tecnico	RS	CP	PR	PC	R	I	EP	EC
		CS	TP	TP	TP	FPV	FPV	TR	TR
Titolo 1	Spese correnti	RS	CP	PR	PC	R	I	EP	EC
		CS	TP	TP	TP	FPV	FPV	TR	TR





COMUNE DI SORTINO (SR)

Allegato k) al Rendiconto - Funzioni delegate dalle regioni

CONTO DEL BILANCIO - GESTIONE DELLE SPESE ANNO 2022  
FUNZIONI DELEGATE DALLE REGIONI

MISSIONE, PROGRAMMA, TITOLO	Residui passivi al 1/1/2022 (RS)		Pagamenti in c/residui (PR)		Riaccertamento residui (R)		Residui passivi da esercizi precedenti (EP=RS-PR+R)					
	Previsioni definitive di competenza (CP)		Pagamenti in c/competenza (PC)		Impegni (I)		Residui passivi da esercizio di competenza (EC=L-PC)					
	Previsioni definitive di cassa (CS)		Totale pagamenti (TP=PR+PC)		Fondo pluriennale vincolato (FPV)		Totale residui passivi da riportare (TR=EP+EC)					
	CP	CS	PC	TP	I	FPV	ECP	EC	TR			
<i>civile</i>												
<b>1 - 8</b>	<b>Programma 8 Statistica e sistemi informativi</b>											
<b>TITOLO 1 Spese correnti</b>												
	RS	CP	CS	PR	PC	TP	R	I	FPV	EP	EC	TR
	0,00	0,00	0,00	0,00	0,00	0,00	0,00	0,00	0,00	0,00	0,00	0,00
<b>TITOLO 2 Spese in conto capitale</b>												
	RS	CP	CS	PR	PC	TP	R	I	FPV	EP	EC	TR
	0,00	0,00	0,00	0,00	0,00	0,00	0,00	0,00	0,00	0,00	0,00	0,00
<b>TITOLO 3 Spese per incremento attività finanziarie</b>												
	RS	CP	CS	PR	PC	TP	R	I	FPV	EP	EC	TR
	0,00	0,00	0,00	0,00	0,00	0,00	0,00	0,00	0,00	0,00	0,00	0,00
<b>TITOLO 4 Rimborso Prestiti</b>												
	RS	CP	CS	PR	PC	TP	R	I	FPV	EP	EC	TR
	0,00	0,00	0,00	0,00	0,00	0,00	0,00	0,00	0,00	0,00	0,00	0,00
<b>Totale programma 8 Statistica e sistemi informativi</b>												
	RS	CP	CS	PR	PC	TP	R	I	FPV	EP	EC	TR
	0,00	0,00	0,00	0,00	0,00	0,00	0,00	0,00	0,00	0,00	0,00	0,00
<b>1 - 9 Programma 9 Assistenza tecnico-amministrativa agli enti locali</b>												
<b>TITOLO 1 Spese correnti</b>												
	RS	CP	CS	PR	PC	TP	R	I	FPV	EP	EC	TR
	0,00	0,00	0,00	0,00	0,00	0,00	0,00	0,00	0,00	0,00	0,00	0,00
<b>TITOLO 2 Spese in conto capitale</b>												
	RS	CP	CS	PR	PC	TP	R	I	FPV	EP	EC	TR
	0,00	0,00	0,00	0,00	0,00	0,00	0,00	0,00	0,00	0,00	0,00	0,00
<b>TITOLO 3 Spese per incremento attività finanziarie</b>												
	RS	CP	CS	PR	PC	TP	R	I	FPV	EP	EC	TR
	0,00	0,00	0,00	0,00	0,00	0,00	0,00	0,00	0,00	0,00	0,00	0,00

CONTO DEL BILANCIO - GESTIONE DELLE SPESE ANNO 2022  
FUNZIONI DELEGATE DALLE REGIONI

MISSIONE, PROGRAMMA, TITOLO	DENOMINAZIONE	Residui passivi al 1/1/2022		Pagamenti in c/residui (PR)		Riaccertamento residui (R)		Residui passivi da esercizi precedenti (EP=RS-PR+R)		
		Previsioni definitive di competenza (CP)		Pagamenti in c/competenza (PC)		Impegni (I)		Residui passivi da esercizio di competenza (EC=I-PC)		
		Previsioni definitive di cassa (CS)			Totale pagamenti (TP=PR+PC)	Fondo pluriennale vincolato (FPV)		Totale residui passivi da riportare (TR=EP+EC)		
Titolo 4	Rimborso Prestiti	RS CP CS	0,00 0,00 0,00	PR PC TP	0,00 0,00 0,00	R I FPV	0,00 0,00 0,00	ECP	EP EC TR	0,00 0,00 0,00
Totale programma	9 Assistenza tecnico-amministrativa agli enti locali	RS CP CS	0,00 0,00 0,00	PR PC TP	0,00 0,00 0,00	R I FPV	0,00 0,00 0,00	ECP	EP EC TR	0,00 0,00 0,00
1 - 10	Programma 10 Risorse umane									
Titolo 1	Spese correnti	RS CP CS	0,00 0,00 0,00	PR PC TP	0,00 0,00 0,00	R I FPV	0,00 0,00 0,00	ECP	EP EC TR	0,00 0,00 0,00
Titolo 2	Spese in conto capitale	RS CP CS	0,00 0,00 0,00	PR PC TP	0,00 0,00 0,00	R I FPV	0,00 0,00 0,00	ECP	EP EC TR	0,00 0,00 0,00
Titolo 3	Spese per incremento attività finanziarie	RS CP CS	0,00 0,00 0,00	PR PC TP	0,00 0,00 0,00	R I FPV	0,00 0,00 0,00	ECP	EP EC TR	0,00 0,00 0,00
Titolo 4	Rimborso Prestiti	RS CP CS	0,00 0,00 0,00	PR PC TP	0,00 0,00 0,00	R I FPV	0,00 0,00 0,00	ECP	EP EC TR	0,00 0,00 0,00
Totale programma	10 Risorse umane	RS CP CS	0,00 0,00 0,00	PR PC TP	0,00 0,00 0,00	R I FPV	0,00 0,00 0,00	ECP	EP EC TR	0,00 0,00 0,00
1 - 11	Programma 11 Altri servizi generali									
Titolo 1	Spese correnti	RS CP CS	0,00 0,00 0,00	PR PC TP	0,00 0,00 0,00	R I FPV	0,00 0,00 0,00	ECP	EP EC TR	0,00 0,00 0,00
Titolo 2	Spese in conto capitale	RS CP	0,00 0,00	PR PC	0,00 0,00	R I	0,00 0,00	ECP	EP EC	0,00 0,00

COMUNE DI SORTINO (SR)

Allegato k) al Rendiconto - Funzioni delegate dalle regioni

CONTO DEL BILANCIO - GESTIONE DELLE SPESE ANNO 2022  
FUNZIONI DELEGATE DALLE REGIONI

MISSIONE PROGRAMMA, TITOLO	Residui passivi al 1/1/2022 (RS)		Pagamenti in c/residui (PR)		Riaccertamento residui (R)		Residui passivi da esercizi precedenti (EP=RS-PR+R)	
	Previsioni definitive di competenza (CP)	Previsioni definitive di cassa (CS)	PC	TP	Impegni (I)	Fondo pluriennale vincolato (FPV)	Economie di competenza (ECP=CP-I-FPV)	Residui passivi da esercizio di competenza (EC=I-PC)
		0,00	0,00	0,00	0,00	0,00	0,00	0,00
		CS	TP	TP	FPV	TR	TR	TR
TITOLO 3	<b>Spese per incremento attività finanziarie</b>							
	RS	0,00	PR	0,00	R	0,00	EP	0,00
	CP	0,00	PC	0,00	I	0,00	EC	0,00
	CS	0,00	TP	0,00	FPV	0,00	TR	0,00
TITOLO 4	<b>Rimborso Prestiti</b>							
	RS	0,00	PR	0,00	R	0,00	EP	0,00
	CP	0,00	PC	0,00	I	0,00	EC	0,00
	CS	0,00	TP	0,00	FPV	0,00	TR	0,00
Totale programma 11	<b>Altri servizi generali</b>							
	RS	0,00	PR	0,00	R	0,00	EP	0,00
	CP	0,00	PC	0,00	I	0,00	EC	0,00
	CS	0,00	TP	0,00	FPV	0,00	TR	0,00
TOTALE MISSIONE 1	<b>Servizi istituzionali, generali e di gestione</b>							
	RS	0,00	PR	0,00	R	0,00	EP	0,00
	CP	0,00	PC	0,00	I	0,00	EC	0,00
	CS	0,00	TP	0,00	FPV	0,00	TR	0,00
MISSIONE 2	<b>Giustizia</b>							
Programma 1	<b>Uffici giudiziari</b>							
TITOLO 1	<b>Spese correnti</b>							
	RS	0,00	PR	0,00	R	0,00	EP	0,00
	CP	0,00	PC	0,00	I	0,00	EC	0,00
	CS	0,00	TP	0,00	FPV	0,00	TR	0,00
TITOLO 2	<b>Spese in conto capitale</b>							
	RS	0,00	PR	0,00	R	0,00	EP	0,00
	CP	0,00	PC	0,00	I	0,00	EC	0,00
	CS	0,00	TP	0,00	FPV	0,00	TR	0,00
TITOLO 3	<b>Spese per incremento attività finanziarie</b>							
	RS	0,00	PR	0,00	R	0,00	EP	0,00
	CP	0,00	PC	0,00	I	0,00	EC	0,00
	CS	0,00	TP	0,00	FPV	0,00	TR	0,00
TITOLO 4	<b>Rimborso Prestiti</b>							
	RS	0,00	PR	0,00	R	0,00	EP	0,00
	CP	0,00	PC	0,00	I	0,00	EC	0,00
	CS	0,00	TP	0,00	FPV	0,00	TR	0,00

**CONTO DEL BILANCIO - GESTIONE DELLE SPESE ANNO 2022**  
FUNZIONI DELEGATE DALLE REGIONI

MISSIONE, PROGRAMMA, TITOLO	DENOMINAZIONE	Residui passivi al 1/1/2022 (RS)		Pagamenti in c/residui (PR)		Riaccertamento residui (R)		Residui passivi da esercizi precedenti (EP=RS-PR+R)		
		Previsioni definitive di competenza (CP)		Pagamenti in c/competenza (PC)		Impegni (I)		Residui passivi da esercizio di competenza (EC=I-PC)		
		Previsioni definitive di cassa (CS)		Totale pagamenti (TP=PR+PC)		Fondo pluriennale vincolato (FPV)		Totale residui passivi da riportare (TR=EP+EC)		
<b>Totale programma</b>	<b>1 Uffici giudiziari</b>	RS CP CS	0,00 0,00 0,00	PR PC TP	0,00 0,00 0,00	R I FPV	0,00 0,00 0,00	ECP	EP EC TR	0,00 0,00 0,00
<b>2-2 Programma</b>	<b>2 Casa circondariale e altri servizi</b>									
Titolo 1	Spese correnti	RS CP CS	0,00 0,00 0,00	PR PC TP	0,00 0,00 0,00	R I FPV	0,00 0,00 0,00	ECP	EP EC TR	0,00 0,00 0,00
Titolo 2	Spese in conto capitale	RS CP CS	0,00 0,00 0,00	PR PC TP	0,00 0,00 0,00	R I FPV	0,00 0,00 0,00	ECP	EP EC TR	0,00 0,00 0,00
Titolo 3	Spese per incremento attività finanziarie	RS CP CS	0,00 0,00 0,00	PR PC TP	0,00 0,00 0,00	R I FPV	0,00 0,00 0,00	ECP	EP EC TR	0,00 0,00 0,00
Titolo 4	Rimborso Prestiti	RS CP CS	0,00 0,00 0,00	PR PC TP	0,00 0,00 0,00	R I FPV	0,00 0,00 0,00	ECP	EP EC TR	0,00 0,00 0,00
<b>Totale programma</b>	<b>2 Casa circondariale e altri servizi</b>	RS CP CS	0,00 0,00 0,00	PR PC TP	0,00 0,00 0,00	R I FPV	0,00 0,00 0,00	ECP	EP EC TR	0,00 0,00 0,00
<b>TOTALE MISSIONE 2</b>	<b>Giustizia</b>	RS CP CS	0,00 0,00 0,00	PR PC TP	0,00 0,00 0,00	R I FPV	0,00 0,00 0,00	ECP	EP EC TR	0,00 0,00 0,00
<b>MISSIONE 3</b>	<b>Ordine pubblico e sicurezza</b>									
<b>3-1 Programma</b>	<b>1 Polizia locale e amministrativa</b>									
Titolo 1	Spese correnti	RS CP CS	0,00 0,00 0,00	PR PC TP	0,00 0,00 0,00	R I FPV	0,00 0,00 0,00	ECP	EP EC TR	0,00 0,00 0,00
Titolo 2	Spese in conto capitale	RS CP	0,00 0,00	PR PC	0,00 0,00	R I	0,00 0,00	ECP	EP EC	0,00 0,00

COMUNE DI SORTINO (SR)

Allegato k al Rendiconto - Funzioni delegate dalle regioni

CONTO DEL BILANCIO - GESTIONE DELLE SPESE ANNO 2022  
FUNZIONI DELEGATE DALLE REGIONI

MISSIONE, PROGRAMMA, TITOLO	DENOMINAZIONE	Residui passivi al 1/1/2022 (RS)		Pagamenti in c/residui (PR)		Riaccontamento residui (R)		Economie di competenza (ECP=CP-I-FPV)		Residui passivi da esercizi precedenti (EP=RS-PR+R)	
		Previsioni definitive di competenza (CP)	Previsioni definitive di cassa (CS)	Pagamenti in c/competenza (PC)	Totale pagamenti (TP=PR+PC)	Impegni (I)	Fondo pluriennale vincolato (FPV)				
		CS	RS	TP	PR	FPV	R	EP	EC	TR	EP
Titolo 3	Spese per incremento attività finanziarie		RS CP CS	0,00 0,00 0,00	PR PC TP	0,00 0,00 0,00	R I FPV	0,00 0,00 0,00	ECP	0,00	EP EC TR
Titolo 4	Rimborso Prestiti		RS CP CS	0,00 0,00 0,00	PR PC TP	0,00 0,00 0,00	R I FPV	0,00 0,00 0,00	ECP	0,00	EP EC TR
<b>Totale programma 1</b>	<b>Polizia locale e amministrativa</b>		RS CP CS	0,00 0,00 0,00	PR PC TP	0,00 0,00 0,00	R I FPV	0,00 0,00 0,00	ECP	0,00	EP EC TR
<b>3 - 2</b>	<b>Programma 2 Sistema integrato di sicurezza urbana</b>										
Titolo 1	Spese correnti		RS CP CS	0,00 0,00 0,00	PR PC TP	0,00 0,00 0,00	R I FPV	0,00 0,00 0,00	ECP	0,00	EP EC TR
Titolo 2	Spese in conto capitale		RS CP CS	0,00 0,00 0,00	PR PC TP	0,00 0,00 0,00	R I FPV	0,00 0,00 0,00	ECP	0,00	EP EC TR
Titolo 3	Spese per incremento attività finanziarie		RS CP CS	0,00 0,00 0,00	PR PC TP	0,00 0,00 0,00	R I FPV	0,00 0,00 0,00	ECP	0,00	EP EC TR
Titolo 4	Rimborso Prestiti		RS CP CS	0,00 0,00 0,00	PR PC TP	0,00 0,00 0,00	R I FPV	0,00 0,00 0,00	ECP	0,00	EP EC TR
<b>Totale programma 2</b>	<b>Sistema integrato di sicurezza urbana</b>		RS CP CS	0,00 0,00 0,00	PR PC TP	0,00 0,00 0,00	R I FPV	0,00 0,00 0,00	ECP	0,00	EP EC TR
<b>TOTALE MISSIONE 3</b>	<b>Ordine pubblico e sicurezza</b>		RS	0,00	PR	0,00	R	0,00		0,00	EP

CONTO DEL BILANCIO - GESTIONE DELLE SPESE ANNO 2022  
FUNZIONI DELEGATE DALLE REGIONI

MISSIONE, PROGRAMMA, TITOLO	DENOMINAZIONE	Residui passivi al 1/1/2022 (RS)		Pagamenti in c/residui (PR)		Riaccertamento residui (R)		Residui passivi da esercizi precedenti (EP=RS-PR+R)					
		Previsioni definitive di competenza (CP)	Previsioni definitive di cassa (CS)	Pagamenti in c/competenza (PC)	Totale pagamenti (TP=PR+PC)	Impegni (I)	Fondo pluriennale vincolato (FPV)	Economie di competenza (ECP=CP-IFPV)	Residui passivi da esercizio di competenza (EC=I-PC)	Totale residui passivi da riportare (TR=EP+EC)			
		CP	CS	PC	TP	I	FPV	ECP	EC	TR			
<b>MISSIONE 4 Istruzione e diritto allo studio</b>													
<b>4-1 Programma 1 Istruzione prescolastica</b>													
Titolo 1	Spese correnti	RS	CP	CS	PR	PC	TP	R	I	FPV	EP	EC	TR
		0,00	0,00	0,00	0,00	0,00	0,00	0,00	0,00	0,00	0,00	0,00	0,00
Titolo 2	Spese in conto capitale	RS	CP	CS	PR	PC	TP	R	I	FPV	EP	EC	TR
		0,00	0,00	0,00	0,00	0,00	0,00	0,00	0,00	0,00	0,00	0,00	0,00
Titolo 3	Spese per incremento attività finanziarie	RS	CP	CS	PR	PC	TP	R	I	FPV	EP	EC	TR
		0,00	0,00	0,00	0,00	0,00	0,00	0,00	0,00	0,00	0,00	0,00	0,00
Titolo 4	Rimborso Prestiti	RS	CP	CS	PR	PC	TP	R	I	FPV	EP	EC	TR
		0,00	0,00	0,00	0,00	0,00	0,00	0,00	0,00	0,00	0,00	0,00	0,00
<b>Totale programma 1 Istruzione prescolastica</b>		RS	CP	CS	PR	PC	TP	R	I	FPV	EP	EC	TR
		0,00	0,00	0,00	0,00	0,00	0,00	0,00	0,00	0,00	0,00	0,00	0,00
<b>4-2 Programma 2 Altri ordini di istruzione</b>													
Titolo 1	Spese correnti	RS	CP	CS	PR	PC	TP	R	I	FPV	EP	EC	TR
		0,00	0,00	0,00	0,00	0,00	0,00	0,00	0,00	0,00	0,00	0,00	0,00
Titolo 2	Spese in conto capitale	RS	CP	CS	PR	PC	TP	R	I	FPV	EP	EC	TR
		0,00	0,00	0,00	0,00	0,00	0,00	0,00	0,00	0,00	0,00	0,00	0,00
Titolo 3	Spese per incremento attività finanziarie	RS	CP	CS	PR	PC	TP	R	I	FPV	EP	EC	TR
		0,00	0,00	0,00	0,00	0,00	0,00	0,00	0,00	0,00	0,00	0,00	0,00

COMUNE DI SORTINO (SR)

Allegato k) al Rendiconto - Funzioni delegate dalle regioni

CONTO DEL BILANCIO - GESTIONE DELLE SPESE ANNO 2022  
FUNZIONI DELEGATE DALLE REGIONI

MISSIONE PROGRAMMA, TITOLO	DENOMINAZIONE	Residui passivi al 1/1/2022 (RS)		Pagamenti in c/residui (PR)			Riaccertamento residui (R)			Residui passivi da esercizi precedenti (EP=RS-PR+R)	
		Previsioni definitive di competenza (CP)		Pagamenti in c/competenza (PC)			Impegni (I)			Residui passivi da esercizio di competenza (EC=I-PC)	
		Previsioni definitive di cassa (CS)		Totale pagamenti (TP=PR+PC)			Fondo pluriennale vincolato (FPV)			Totale residui passivi da riportare (TR=EP+EC)	
Titolo 4	<i>Rimborso Prestiti</i>	RS CP CS	0,00 0,00 0,00	PR PC TP	0,00 0,00 0,00	R I FPV	0,00 0,00 0,00	ECP	0,00	EP EC TR	0,00 0,00 0,00
<b>Totale programma 2</b>	<b>Aitri ordini di istrusione</b>	RS CP CS	0,00 0,00 0,00	PR PC TP	0,00 0,00 0,00	R I FPV	0,00 0,00 0,00	ECP	0,00	EP EC TR	0,00 0,00 0,00
<b>4 - 4</b>	<b>Programma 4 Istruzione universitaria</b>										
Titolo 1	<i>Spese correnti</i>	RS CP CS	0,00 0,00 0,00	PR PC TP	0,00 0,00 0,00	R I FPV	0,00 0,00 0,00	ECP	0,00	EP EC TR	0,00 0,00 0,00
Titolo 2	<i>Spese in conto capitale</i>	RS CP CS	0,00 0,00 0,00	PR PC TP	0,00 0,00 0,00	R I FPV	0,00 0,00 0,00	ECP	0,00	EP EC TR	0,00 0,00 0,00
Titolo 3	<i>Spese per incremento attività finanziarie</i>	RS CP CS	0,00 0,00 0,00	PR PC TP	0,00 0,00 0,00	R I FPV	0,00 0,00 0,00	ECP	0,00	EP EC TR	0,00 0,00 0,00
Titolo 4	<i>Rimborso Prestiti</i>	RS CP CS	0,00 0,00 0,00	PR PC TP	0,00 0,00 0,00	R I FPV	0,00 0,00 0,00	ECP	0,00	EP EC TR	0,00 0,00 0,00
<b>Totale programma 4</b>	<b>Istruzione universitaria</b>	RS CP CS	0,00 0,00 0,00	PR PC TP	0,00 0,00 0,00	R I FPV	0,00 0,00 0,00	ECP	0,00	EP EC TR	0,00 0,00 0,00
<b>4 - 5</b>	<b>Programma 5 Istruzione tecnica superiore</b>										
Titolo 1	<i>Spese correnti</i>	RS CP CS	0,00 0,00 0,00	PR PC TP	0,00 0,00 0,00	R I FPV	0,00 0,00 0,00	ECP	0,00	EP EC TR	0,00 0,00 0,00
Titolo 2	<i>Spese in conto capitale</i>	RS	0,00	PR	0,00	R	0,00	ECP	0,00	EP	0,00





COMUNE DI SORTINO (SR)

Allegato k) al Rendiconto - Funzioni delegate dalle regioni

CONTO DEL BILANCIO - GESTIONE DELLE SPESE ANNO 2022  
FUNZIONI DELEGATE DALLE REGIONI

MISSIONE, PROGRAMMA, TITOLO	DENOMINAZIONE	Residui passivi al 1/1/2022			Pagamenti in c/residui (PR)			Riaccertamento residui (R)			Residui passivi da esercizi precedenti (EP=RS-PR+R)								
		Previsioni definitive di competenza (CP)			Pagamenti in c/competenza (PC)			Impegni (I)			Economie di competenza (ECP=CP-I-FPV)								
		RS	CP	CS	PR	PC	TP	R	I	FPV	EP	EC	TR						
		Previsioni definitive di cassa (CS)			Totale pagamenti (TP=PR+PC)			Fondo pluriennale vincolato (FPV)			Totale residui passivi da riportare (TR=EP+EC)								
Titolo 1	Spese correnti	RS	0,00	PR	0,00	PC	0,00	R	0,00	I	0,00	FPV	0,00	EP	0,00	EC	0,00	TR	0,00
		CP	0,00	PC	0,00	TP	0,00	FPV	0,00					0,00	0,00	0,00	0,00		0,00
		CS	0,00	TP	0,00				0,00					0,00	0,00	0,00	0,00		0,00
Titolo 2	Spese in conto capitale	RS	0,00	PR	0,00	PC	0,00	R	0,00	I	0,00	FPV	0,00	EP	0,00	EC	0,00	TR	0,00
		CP	0,00	PC	0,00	TP	0,00	FPV	0,00					0,00	0,00	0,00	0,00		0,00
		CS	0,00	TP	0,00				0,00					0,00	0,00	0,00	0,00		0,00
Titolo 3	Spese per incremento attività finanziarie	RS	0,00	PR	0,00	PC	0,00	R	0,00	I	0,00	FPV	0,00	EP	0,00	EC	0,00	TR	0,00
		CP	0,00	PC	0,00	TP	0,00	FPV	0,00					0,00	0,00	0,00	0,00		0,00
		CS	0,00	TP	0,00				0,00					0,00	0,00	0,00	0,00		0,00
Titolo 4	Rimborso Prestiti	RS	0,00	PR	0,00	PC	0,00	R	0,00	I	0,00	FPV	0,00	EP	0,00	EC	0,00	TR	0,00
		CP	0,00	PC	0,00	TP	0,00	FPV	0,00					0,00	0,00	0,00	0,00		0,00
		CS	0,00	TP	0,00				0,00					0,00	0,00	0,00	0,00		0,00
Totale programma 7	Diritto allo studio	RS	0,00	PR	0,00	PC	0,00	R	0,00	I	0,00	FPV	0,00	EP	0,00	EC	0,00	TR	0,00
		CP	0,00	PC	0,00	TP	0,00	FPV	0,00					0,00	0,00	0,00	0,00		0,00
		CS	0,00	TP	0,00				0,00					0,00	0,00	0,00	0,00		0,00
TOTALE MISSIONE 4	Istruzione e diritto allo studio	RS	0,00	PR	0,00	PC	0,00	R	0,00	I	0,00	FPV	0,00	EP	0,00	EC	0,00	TR	0,00
		CP	0,00	PC	0,00	TP	0,00	FPV	0,00					0,00	0,00	0,00	0,00		0,00
		CS	0,00	TP	0,00				0,00					0,00	0,00	0,00	0,00		0,00
MISSIONE 5	Tutela e valorizzazione dei beni e attività culturali																		
5 - 1	Programma 1	Valorizzazione dei beni di interesse storico																	
Titolo 1	Spese correnti	RS	0,00	PR	0,00	PC	0,00	R	0,00	I	0,00	FPV	0,00	EP	0,00	EC	0,00	TR	0,00
		CP	0,00	PC	0,00	TP	0,00	FPV	0,00					0,00	0,00	0,00	0,00		0,00
		CS	0,00	TP	0,00				0,00					0,00	0,00	0,00	0,00		0,00
Titolo 2	Spese in conto capitale	RS	0,00	PR	0,00	PC	0,00	R	0,00	I	0,00	FPV	0,00	EP	0,00	EC	0,00	TR	0,00
		CP	0,00	PC	0,00	TP	0,00	FPV	0,00					0,00	0,00	0,00	0,00		0,00
		CS	0,00	TP	0,00				0,00					0,00	0,00	0,00	0,00		0,00
Titolo 3	Spese per incremento attività finanziarie	RS	0,00	PR	0,00	PC	0,00	R	0,00	I	0,00	FPV	0,00	EP	0,00	EC	0,00	TR	0,00
		CP	0,00	PC	0,00	TP	0,00	FPV	0,00					0,00	0,00	0,00	0,00		0,00
		CS	0,00	TP	0,00				0,00					0,00	0,00	0,00	0,00		0,00

CONTO DEL BILANCIO - GESTIONE DELLE SPESE ANNO 2022  
FUNZIONI DELEGATE DALLE REGIONI

MISSIONE, PROGRAMMA, TITOLO	DENOMINAZIONE	Residui passivi al 1/1/2022 (RS)		Pagamenti in c/residui (PR)		Riaccertamento residui (R)		Economie di competenza (ECP=CP-I-FPV)		Residui passivi da esercizi precedenti (EP=RS-PR+R)	
		Previsioni definitive di competenza (CP)	Previsioni definitive di cassa (CS)	Pagamenti in c/competenza (PC)	Totale pagamenti (TP=PR+PC)	Impegni (I)	Fondo pluriennale vincolato (FPV)			Residui passivi da esercizio di competenza (EC=I-PC)	Totale residui passivi da riportare (TR=EP+EC)
		CS	TP	PR	TP	FPV	TR			EP	TR
Titolo 4	Rimborso Prestiti	RS	0,00	PR	0,00	R	0,00	EP	0,00	EC	0,00
		CP	0,00	PC	0,00	I	0,00	EC	0,00	TR	0,00
		CS	0,00	TP	0,00	FPV	0,00	TR	0,00		0,00
Totale programma	1 Valorizzazione dei beni di interesse storico	RS	0,00	PR	0,00	R	0,00	EP	0,00	EC	0,00
		CP	0,00	PC	0,00	I	0,00	EC	0,00	TR	0,00
		CS	0,00	TP	0,00	FPV	0,00	TR	0,00		0,00
6-2 Programma	2 Attività culturali e interventi diversi nel settore culturale										
Titolo 1	Spese correnti	RS	0,00	PR	0,00	R	0,00	EP	0,00	EC	0,00
		CP	0,00	PC	0,00	I	0,00	EC	0,00	TR	0,00
		CS	0,00	TP	0,00	FPV	0,00	TR	0,00		0,00
Titolo 2	Spese in conto capitale	RS	0,00	PR	0,00	R	0,00	EP	0,00	EC	0,00
		CP	0,00	PC	0,00	I	0,00	EC	0,00	TR	0,00
		CS	0,00	TP	0,00	FPV	0,00	TR	0,00		0,00
Titolo 3	Spese per incremento attività finanziarie	RS	0,00	PR	0,00	R	0,00	EP	0,00	EC	0,00
		CP	0,00	PC	0,00	I	0,00	EC	0,00	TR	0,00
		CS	0,00	TP	0,00	FPV	0,00	TR	0,00		0,00
Titolo 4	Rimborso Prestiti	RS	0,00	PR	0,00	R	0,00	EP	0,00	EC	0,00
		CP	0,00	PC	0,00	I	0,00	EC	0,00	TR	0,00
		CS	0,00	TP	0,00	FPV	0,00	TR	0,00		0,00
Totale programma	2 Attività culturali e interventi diversi nel settore culturale	RS	0,00	PR	0,00	R	0,00	EP	0,00	EC	0,00
		CP	0,00	PC	0,00	I	0,00	EC	0,00	TR	0,00
		CS	0,00	TP	0,00	FPV	0,00	TR	0,00		0,00
TOTALE MISSIONE 5	Tutela e valorizzazione dei beni e attività culturali	RS	0,00	PR	0,00	R	0,00	EP	0,00	EC	0,00
		CP	0,00	PC	0,00	I	0,00	EC	0,00	TR	0,00
		CS	0,00	TP	0,00	FPV	0,00	TR	0,00		0,00
6-1 MISSIONE 6	Politiche giovanili, sport e tempo libero										
Programma	1 Sport e tempo libero	RS	0,00	PR	0,00	R	0,00	EP	0,00	EC	0,00
		CP	0,00	PC	0,00	I	0,00	EC	0,00	TR	0,00
		CS	0,00	TP	0,00	FPV	0,00	TR	0,00		0,00

COMUNE DI SORTINO (SR)

Allegato k) al Rendiconto - Funzioni delegate dalle regioni

CONTO DEL BILANCIO - GESTIONE DELLE SPESE ANNO 2022  
FUNZIONI DELEGATE DALLE REGIONI

MISSIONE, PROGRAMMA, TITOLO	DENOMINAZIONE	Residui passivi al 1/1/2022 (RS)			Pagamenti in c/residui (PR)			Riaccertamento residui (R)			Residui passivi da esercizi precedenti (EP=RS-PR+R)		
		Previsioni definitive di competenza (CP)			Pagamenti in c/competenza (PC)			Impegni (I)			Residui passivi da esercizio di competenza (EC=CP-I-FPV)		
		Previsioni definitive di cassa (CS)			Totale pagamenti (TP=PR+PC)			Fondo pluriennale vincolato (FPV)			Totale residui passivi da riportare (TR=EP+EC)		
Titolo 1	Spese correnti	RS	0,00	PR	0,00	R	0,00	EP	0,00	EC	0,00	TR	0,00
		CP	0,00	PC	0,00	I	0,00	ECP	0,00	EC	0,00	TR	0,00
		CS	0,00	TP	0,00	FPV	0,00						0,00
Titolo 2	Spese in conto capitale	RS	0,00	PR	0,00	R	0,00	EP	0,00	EC	0,00	TR	0,00
		CP	0,00	PC	0,00	I	0,00	ECP	0,00	EC	0,00	TR	0,00
		CS	0,00	TP	0,00	FPV	0,00						0,00
Titolo 3	Spese per incremento attività finanziarie	RS	0,00	PR	0,00	R	0,00	EP	0,00	EC	0,00	TR	0,00
		CP	0,00	PC	0,00	I	0,00	ECP	0,00	EC	0,00	TR	0,00
		CS	0,00	TP	0,00	FPV	0,00						0,00
Titolo 4	Rimborso Prestiti	RS	0,00	PR	0,00	R	0,00	EP	0,00	EC	0,00	TR	0,00
		CP	0,00	PC	0,00	I	0,00	ECP	0,00	EC	0,00	TR	0,00
		CS	0,00	TP	0,00	FPV	0,00						0,00
Totale programma 1	Sport e tempo libero	RS	0,00	PR	0,00	R	0,00	EP	0,00	EC	0,00	TR	0,00
		CP	0,00	PC	0,00	I	0,00	ECP	0,00	EC	0,00	TR	0,00
		CS	0,00	TP	0,00	FPV	0,00						0,00
6-2	Programma 2 Giovani	RS	0,00	PR	0,00	R	0,00	EP	0,00	EC	0,00	TR	0,00
		CP	0,00	PC	0,00	I	0,00	ECP	0,00	EC	0,00	TR	0,00
		CS	0,00	TP	0,00	FPV	0,00						0,00
Titolo 1	Spese correnti	RS	0,00	PR	0,00	R	0,00	EP	0,00	EC	0,00	TR	0,00
		CP	0,00	PC	0,00	I	0,00	ECP	0,00	EC	0,00	TR	0,00
		CS	0,00	TP	0,00	FPV	0,00						0,00
Titolo 2	Spese in conto capitale	RS	0,00	PR	0,00	R	0,00	EP	0,00	EC	0,00	TR	0,00
		CP	0,00	PC	0,00	I	0,00	ECP	0,00	EC	0,00	TR	0,00
		CS	0,00	TP	0,00	FPV	0,00						0,00
Titolo 3	Spese per incremento attività finanziarie	RS	0,00	PR	0,00	R	0,00	EP	0,00	EC	0,00	TR	0,00
		CP	0,00	PC	0,00	I	0,00	ECP	0,00	EC	0,00	TR	0,00
		CS	0,00	TP	0,00	FPV	0,00						0,00
Titolo 4	Rimborso Prestiti	RS	0,00	PR	0,00	R	0,00	EP	0,00	EC	0,00	TR	0,00
		CP	0,00	PC	0,00	I	0,00	ECP	0,00	EC	0,00	TR	0,00
		CS	0,00	TP	0,00	FPV	0,00						0,00

CONTO DEL BILANCIO - GESTIONE DELLE SPESE ANNO 2022  
FUNZIONI DELEGATE DALLE REGIONI

MISSIONE, PROGRAMMA, TITOLO	DENOMINAZIONE	Residui passivi al 1/1/2022 (RS)			Pagamenti in c/residui (PR)			Riaccertamento residui (R)			Economie di competenza (ECP=CP-I-FPV)			Residui passivi da esercizi precedenti (EP=RS-PR+R)		
		Previsioni definitive di competenza (CP)			Pagamenti in c/competenza (PC)			Impegni (I)			Residui passivi da esercizio di competenza (EC=I-PC)			Totale residui passivi da riportare (TR=EP+EC)		
		Previsioni definitive di cassa (CS)	RS	CP	TP	PR	PC	TP	R	I	FPV	ECP	EP	EC	TR	
<b>Totale programma 2</b>	<b>Giovani</b>	0,00	0,00	0,00	0,00	0,00	0,00	0,00	0,00	0,00	0,00	0,00	0,00	0,00		
		0,00	0,00	0,00	0,00	0,00	0,00	0,00	0,00	0,00	0,00	0,00	0,00	0,00		
		0,00	0,00	0,00	0,00	0,00	0,00	0,00	0,00	0,00	0,00	0,00	0,00	0,00		
<b>TOTALE MISSIONE 6</b>	<b>Politiche giovanili, sport e tempo libero</b>	0,00	0,00	0,00	0,00	0,00	0,00	0,00	0,00	0,00	0,00	0,00	0,00	0,00		
		0,00	0,00	0,00	0,00	0,00	0,00	0,00	0,00	0,00	0,00	0,00	0,00	0,00		
		0,00	0,00	0,00	0,00	0,00	0,00	0,00	0,00	0,00	0,00	0,00	0,00	0,00		
<b>MISSIONE 7</b>	<b>Turismo</b>															
<b>7 - 1</b>	<b>Programma 1</b>	<b>Sviluppo e la valorizzazione del turismo</b>														
	<b>TITOLO 1</b>	<b>Spese correnti</b>														
		0,00	0,00	0,00	0,00	0,00	0,00	0,00	0,00	0,00	0,00	0,00	0,00	0,00		
		0,00	0,00	0,00	0,00	0,00	0,00	0,00	0,00	0,00	0,00	0,00	0,00	0,00		
		0,00	0,00	0,00	0,00	0,00	0,00	0,00	0,00	0,00	0,00	0,00	0,00	0,00		
	<b>TITOLO 2</b>	<b>Spese in conto capitale</b>														
		0,00	0,00	0,00	0,00	0,00	0,00	0,00	0,00	0,00	0,00	0,00	0,00	0,00		
		0,00	0,00	0,00	0,00	0,00	0,00	0,00	0,00	0,00	0,00	0,00	0,00	0,00		
		0,00	0,00	0,00	0,00	0,00	0,00	0,00	0,00	0,00	0,00	0,00	0,00	0,00		
	<b>TITOLO 3</b>	<b>Spese per incremento attività finanziarie</b>														
		0,00	0,00	0,00	0,00	0,00	0,00	0,00	0,00	0,00	0,00	0,00	0,00	0,00		
		0,00	0,00	0,00	0,00	0,00	0,00	0,00	0,00	0,00	0,00	0,00	0,00	0,00		
		0,00	0,00	0,00	0,00	0,00	0,00	0,00	0,00	0,00	0,00	0,00	0,00	0,00		
	<b>TITOLO 4</b>	<b>Rimborso Prestiti</b>														
		0,00	0,00	0,00	0,00	0,00	0,00	0,00	0,00	0,00	0,00	0,00	0,00	0,00		
		0,00	0,00	0,00	0,00	0,00	0,00	0,00	0,00	0,00	0,00	0,00	0,00	0,00		
		0,00	0,00	0,00	0,00	0,00	0,00	0,00	0,00	0,00	0,00	0,00	0,00	0,00		
<b>Totale programma 1</b>	<b>Sviluppo e la valorizzazione del turismo</b>	0,00	0,00	0,00	0,00	0,00	0,00	0,00	0,00	0,00	0,00	0,00	0,00	0,00		
		0,00	0,00	0,00	0,00	0,00	0,00	0,00	0,00	0,00	0,00	0,00	0,00	0,00		
		0,00	0,00	0,00	0,00	0,00	0,00	0,00	0,00	0,00	0,00	0,00	0,00	0,00		
<b>TOTALE MISSIONE 7</b>	<b>Turismo</b>	0,00	0,00	0,00	0,00	0,00	0,00	0,00	0,00	0,00	0,00	0,00	0,00	0,00		
		0,00	0,00	0,00	0,00	0,00	0,00	0,00	0,00	0,00	0,00	0,00	0,00	0,00		
		0,00	0,00	0,00	0,00	0,00	0,00	0,00	0,00	0,00	0,00	0,00	0,00	0,00		
<b>MISSIONE 8</b>	<b>Assetto del territorio ed edilizia abitativa</b>															
<b>8 - 1</b>	<b>Programma 1</b>	<b>Urbanistica e assetto del territorio</b>														
		0,00	0,00	0,00	0,00	0,00	0,00	0,00	0,00	0,00	0,00	0,00	0,00	0,00		
		0,00	0,00	0,00	0,00	0,00	0,00	0,00	0,00	0,00	0,00	0,00	0,00	0,00		
		0,00	0,00	0,00	0,00	0,00	0,00	0,00	0,00	0,00	0,00	0,00	0,00	0,00		

COMUNE DI SORTINO (SR)

Allegato k) al Rendiconto - Funzioni delegate dalle regioni

CONTO DEL BILANCIO - GESTIONE DELLE SPESE ANNO 2022  
FUNZIONI DELEGATE DALLE REGIONI

MISSIONE, PROGRAMMA, TITOLO	DENOMINAZIONE	Residui passivi al 1/1/2022 (RS)		Pagamenti in c/residui (PR)		Riaccertamento residui (R)		Residui passivi da esercizi precedenti (EP=RS-PR+R)	
		Previsioni definitive di competenza (CP)		Pagamenti in c/competenza (PC)		Impegni (I)		Residui passivi da esercizio di competenza (EC=I-PC)	
		Previsioni definitive di cassa (CS)		Totale pagamenti (TP=PR+PC)		Fondo pluriennale vincolato (FPV)		Totale residui passivi da riportare (TR=EP+EC)	
Titolo 1	Spese correnti	RS CP CS	0,00 0,00 0,00	PR PC TP	0,00 0,00 0,00	R I FPV	0,00 0,00 0,00	EP EC TR	0,00 0,00 0,00
Titolo 2	Spese in conto capitale	RS CP CS	0,00 0,00 0,00	PR PC TP	0,00 0,00 0,00	R I FPV	0,00 0,00 0,00	EP EC TR	0,00 0,00 0,00
Titolo 3	Spese per incremento attività finanziarie	RS CP CS	0,00 0,00 0,00	PR PC TP	0,00 0,00 0,00	R I FPV	0,00 0,00 0,00	EP EC TR	0,00 0,00 0,00
Titolo 4	Rimborso Prestiti	RS CP CS	0,00 0,00 0,00	PR PC TP	0,00 0,00 0,00	R I FPV	0,00 0,00 0,00	EP EC TR	0,00 0,00 0,00
<b>Totale programma 1 Urbanistica e assetto del territorio</b>		RS CP CS	0,00 0,00 0,00	PR PC TP	0,00 0,00 0,00	R I FPV	0,00 0,00 0,00	EP EC TR	0,00 0,00 0,00
<b>8 - 2 Programma 2 Edilizia residenziale pubblica e locale e piani di edilizia economico-popolare</b>									
Titolo 1	Spese correnti	RS CP CS	0,00 0,00 0,00	PR PC TP	0,00 0,00 0,00	R I FPV	0,00 0,00 0,00	EP EC TR	0,00 0,00 0,00
Titolo 2	Spese in conto capitale	RS CP CS	0,00 0,00 0,00	PR PC TP	0,00 0,00 0,00	R I FPV	0,00 0,00 0,00	EP EC TR	0,00 0,00 0,00
Titolo 3	Spese per incremento attività finanziarie	RS CP CS	0,00 0,00 0,00	PR PC TP	0,00 0,00 0,00	R I FPV	0,00 0,00 0,00	EP EC TR	0,00 0,00 0,00
Titolo 4	Rimborso Prestiti	RS CP CS	0,00 0,00 0,00	PR PC TP	0,00 0,00 0,00	R I FPV	0,00 0,00 0,00	EP EC TR	0,00 0,00 0,00



COMUNE DI SORTINO (SR)

Allegato k) al Rendiconto - Funzioni delegate dalle regioni

CONTO DEL BILANCIO - GESTIONE DELLE SPESE ANNO 2022  
FUNZIONI DELEGATE DALLE REGIONI

MISSIONE, PROGRAMMA, TITOLO	DENOMINAZIONE	Residui passivi al 1/1/2022 (RS)			Pagamenti in c/residui (PR)			Riaccertamento residui (R)			Residui passivi da esercizi precedenti (EP=RS-PR+R)		
		Previsioni definitive di competenza (CP)			Pagamenti in c/competenza (PC)			Impegni (I)			Residui passivi da esercizio di competenza (EC=I-PC)		
		Previsioni definitive di cassa (CS)			Totale pagamenti (TP=PR+PC)			Fondo pluriennale vincolato (FPV)			Totale residui passivi da riportare (TR=EP+EC)		
Titolo 2	Spese in conto capitale	RS	0,00	PR	0,00	R	0,00	EP	0,00	EC	0,00	TR	0,00
		CP	0,00	PC	0,00	I	0,00	ECP	0,00	EC	0,00	TR	0,00
		CS	0,00	TP	0,00	FPV	0,00						
Titolo 3	Spese per incremento attività finanziarie	RS	0,00	PR	0,00	R	0,00	EP	0,00	EC	0,00	TR	0,00
		CP	0,00	PC	0,00	I	0,00	ECP	0,00	EC	0,00	TR	0,00
		CS	0,00	TP	0,00	FPV	0,00						
Titolo 4	Rimborso Prestiti	RS	0,00	PR	0,00	R	0,00	EP	0,00	EC	0,00	TR	0,00
		CP	0,00	PC	0,00	I	0,00	ECP	0,00	EC	0,00	TR	0,00
		CS	0,00	TP	0,00	FPV	0,00						
Totale programma	2 Tutela, valorizzazione e recupero ambientale	RS	0,00	PR	0,00	R	0,00	EP	0,00	EC	0,00	TR	0,00
		CP	0,00	PC	0,00	I	0,00	ECP	0,00	EC	0,00	TR	0,00
		CS	0,00	TP	0,00	FPV	0,00						
9 - 3	Programma 3 Rifiuti	RS	0,00	PR	0,00	R	0,00	EP	0,00	EC	0,00	TR	0,00
		CP	0,00	PC	0,00	I	0,00	ECP	0,00	EC	0,00	TR	0,00
		CS	0,00	TP	0,00	FPV	0,00						
Titolo 1	Spese correnti	RS	0,00	PR	0,00	R	0,00	EP	0,00	EC	0,00	TR	0,00
		CP	0,00	PC	0,00	I	0,00	ECP	0,00	EC	0,00	TR	0,00
		CS	0,00	TP	0,00	FPV	0,00						
Titolo 2	Spese in conto capitale	RS	0,00	PR	0,00	R	0,00	EP	0,00	EC	0,00	TR	0,00
		CP	0,00	PC	0,00	I	0,00	ECP	0,00	EC	0,00	TR	0,00
		CS	0,00	TP	0,00	FPV	0,00						
Titolo 3	Spese per incremento attività finanziarie	RS	0,00	PR	0,00	R	0,00	EP	0,00	EC	0,00	TR	0,00
		CP	0,00	PC	0,00	I	0,00	ECP	0,00	EC	0,00	TR	0,00
		CS	0,00	TP	0,00	FPV	0,00						
Titolo 4	Rimborso Prestiti	RS	0,00	PR	0,00	R	0,00	EP	0,00	EC	0,00	TR	0,00
		CP	0,00	PC	0,00	I	0,00	ECP	0,00	EC	0,00	TR	0,00
		CS	0,00	TP	0,00	FPV	0,00						
Totale programma	3 Rifiuti	RS	0,00	PR	0,00	R	0,00	EP	0,00	EC	0,00	TR	0,00
		CP	0,00	PC	0,00	I	0,00	ECP	0,00	EC	0,00	TR	0,00
		CS	0,00	TP	0,00	FPV	0,00						



CONTO DEL BILANCIO - GESTIONE DELLE SPESE ANNO 2022  
FUNZIONI DELEGATE DALLE REGIONI

MISSIONE, PROGRAMMA, TITOLO	DENOMINAZIONE	Residui passivi al 1/1/2022		Pagamenti in c/residui (PR)		Riaccertamento residui (R)		Residui passivi da esercizi precedenti (EP=RS-PR+R)	
		Previsioni definitive di competenza (CP)	Previsioni definitive di cassa (CS)	Pagamenti in c/competenza (PC)	Totale pagamenti (TP=PR+PC)	Impegni (I)	Fondo pluriennale vincolato (FPV)	Residui passivi da esercizio di competenza (EC=L-PC)	Totale residui passivi da riportare (TR=EP+EC)
<b>9 - 4 Programma 4 Servizio idrico integrato</b>									
Titolo 1	Spese correnti	RS CP CS	0,00 0,00 0,00	PR PC TP	0,00 0,00 0,00	R I FPV	0,00 0,00 0,00	EP EC TR	0,00 0,00 0,00
Titolo 2	Spese in conto capitale	RS CP CS	0,00 0,00 0,00	PR PC TP	0,00 0,00 0,00	R I FPV	0,00 0,00 0,00	EP EC TR	0,00 0,00 0,00
Titolo 3	Spese per incremento attività finanziarie	RS CP CS	0,00 0,00 0,00	PR PC TP	0,00 0,00 0,00	R I FPV	0,00 0,00 0,00	EP EC TR	0,00 0,00 0,00
Titolo 4	Rimborso Prestiti	RS CP CS	0,00 0,00 0,00	PR PC TP	0,00 0,00 0,00	R I FPV	0,00 0,00 0,00	EP EC TR	0,00 0,00 0,00
<b>Totale programma 4 Servizio idrico integrato</b>									
<b>9 - 5 Programma 5 Aree protette, parchi naturali, protezione naturalistica e forestazione</b>									
Titolo 1	Spese correnti	RS CP CS	0,00 0,00 0,00	PR PC TP	0,00 0,00 0,00	R I FPV	0,00 0,00 0,00	EP EC TR	0,00 0,00 0,00
Titolo 2	Spese in conto capitale	RS CP CS	0,00 0,00 0,00	PR PC TP	0,00 0,00 0,00	R I FPV	0,00 0,00 0,00	EP EC TR	0,00 0,00 0,00
Titolo 3	Spese per incremento attività finanziarie	RS CP CS	0,00 0,00 0,00	PR PC TP	0,00 0,00 0,00	R I FPV	0,00 0,00 0,00	EP EC TR	0,00 0,00 0,00
Titolo 4	Rimborso Prestiti	RS CP	0,00 0,00	PR PC	0,00 0,00	R I	0,00 0,00	EP EC	0,00 0,00

CONTO DEL BILANCIO - GESTIONE DELLE SPESE ANNO 2022  
FUNZIONI DELEGATE DALLE REGIONI

MISSIONE, PROGRAMMA, TITOLO	DENOMINAZIONE	Residui passivi al 1/1/2022		Pagamenti in c/residui (PR)		Riaccertamento residui (R)		Residui passivi da esercizi precedenti (EP=RS-PR+R)	
		Previsioni definitive di competenza (CP)		Pagamenti in c/competenza (PC)		Impegni (I)		Residui passivi da esercizio di competenza (EC=L-PC)	
		Previsioni definitive di cassa (CS)	TP	TP	TP	Fondo pluriennale vincolato (FPV)	Totale residui passivi da riportare (TR=EP+EC)		
		CS	0,00	TP	0,00	FPV	0,00	TR	0,00
<b>Totale programma</b>	<b>5</b>	<b>RS</b>	0,00	<b>PR</b>	0,00	<b>R</b>	0,00	<b>EP</b>	0,00
		<b>CP</b>	0,00	<b>PC</b>	0,00	<b>I</b>	0,00	<b>EC</b>	0,00
		<b>CS</b>	0,00	<b>TP</b>	0,00	<b>FPV</b>	0,00	<b>TR</b>	0,00
<b>9 - 6</b>	<b>Programma</b>	<b>6</b>	<b>Tutela e valorizzazione delle risorse idriche</b>						
<b>Titolo 1</b>	<b>Spese correnti</b>								
		<b>RS</b>	0,00	<b>PR</b>	0,00	<b>R</b>	0,00	<b>EP</b>	0,00
		<b>CP</b>	0,00	<b>PC</b>	0,00	<b>I</b>	0,00	<b>EC</b>	0,00
		<b>CS</b>	0,00	<b>TP</b>	0,00	<b>FPV</b>	0,00	<b>TR</b>	0,00
<b>Titolo 2</b>	<b>Spese in conto capitale</b>								
		<b>RS</b>	0,00	<b>PR</b>	0,00	<b>R</b>	0,00	<b>EP</b>	0,00
		<b>CP</b>	0,00	<b>PC</b>	0,00	<b>I</b>	0,00	<b>EC</b>	0,00
		<b>CS</b>	0,00	<b>TP</b>	0,00	<b>FPV</b>	0,00	<b>TR</b>	0,00
<b>Titolo 3</b>	<b>Spese per incremento attività finanziarie</b>								
		<b>RS</b>	0,00	<b>PR</b>	0,00	<b>R</b>	0,00	<b>EP</b>	0,00
		<b>CP</b>	0,00	<b>PC</b>	0,00	<b>I</b>	0,00	<b>EC</b>	0,00
		<b>CS</b>	0,00	<b>TP</b>	0,00	<b>FPV</b>	0,00	<b>TR</b>	0,00
<b>Titolo 4</b>	<b>Rimborso Prestiti</b>								
		<b>RS</b>	0,00	<b>PR</b>	0,00	<b>R</b>	0,00	<b>EP</b>	0,00
		<b>CP</b>	0,00	<b>PC</b>	0,00	<b>I</b>	0,00	<b>EC</b>	0,00
		<b>CS</b>	0,00	<b>TP</b>	0,00	<b>FPV</b>	0,00	<b>TR</b>	0,00
<b>Totale programma</b>	<b>6</b>	<b>RS</b>	0,00	<b>PR</b>	0,00	<b>R</b>	0,00	<b>EP</b>	0,00
		<b>CP</b>	0,00	<b>PC</b>	0,00	<b>I</b>	0,00	<b>EC</b>	0,00
		<b>CS</b>	0,00	<b>TP</b>	0,00	<b>FPV</b>	0,00	<b>TR</b>	0,00
<b>9 - 7</b>	<b>Programma</b>	<b>7</b>	<b>Sviluppo sostenibile territorio montano piccoli Comuni</b>						
<b>Titolo 1</b>	<b>Spese correnti</b>								
		<b>RS</b>	0,00	<b>PR</b>	0,00	<b>R</b>	0,00	<b>EP</b>	0,00
		<b>CP</b>	0,00	<b>PC</b>	0,00	<b>I</b>	0,00	<b>EC</b>	0,00
		<b>CS</b>	0,00	<b>TP</b>	0,00	<b>FPV</b>	0,00	<b>TR</b>	0,00
<b>Titolo 2</b>	<b>Spese in conto capitale</b>								
		<b>RS</b>	0,00	<b>PR</b>	0,00	<b>R</b>	0,00	<b>EP</b>	0,00
		<b>CP</b>	0,00	<b>PC</b>	0,00	<b>I</b>	0,00	<b>EC</b>	0,00
		<b>CS</b>	0,00	<b>TP</b>	0,00	<b>FPV</b>	0,00	<b>TR</b>	0,00

CONTO DEL BILANCIO - GESTIONE DELLE SPESE ANNO 2022  
FUNZIONI DELEGATE DALLE REGIONI

MISSIONE PROGRAMMA, TITOLO	DENOMINAZIONE	Residui passivi al 1/1/2022 (RS)		Pagamenti in c/residui (PR)		Riaccertamento residui (R)		Residui passivi da esercizi precedenti (EP=RS-PR+R)		
		Previsioni definitive di competenza (CP)		Pagamenti in c/competenza (PC)		Impegni (I)		Residui passivi da esercizio di competenza (EC=I-PC)		
		Previsioni definitive di cassa (CS)		Totale pagamenti (TP=PR+PC)		Fondo pluriennale vincolato (FPV)		Totale residui passivi da riportare (TR=EP+EC)		
Titolo 3	Spese per incremento attività finanziarie	RS CP CS	0,00 0,00 0,00	PR PC TP	0,00 0,00 0,00	R I FPV	0,00 0,00 0,00	ECP	EP EC TR	0,00 0,00 0,00
Titolo 4	Rimborso Prestiti	RS CP CS	0,00 0,00 0,00	PR PC TP	0,00 0,00 0,00	R I FPV	0,00 0,00 0,00	ECP	EP EC TR	0,00 0,00 0,00
Totale programma 7	Sviluppo sostenibile territorio montano piccoli Comuni	RS CP CS	0,00 0,00 0,00	PR PC TP	0,00 0,00 0,00	R I FPV	0,00 0,00 0,00	ECP	EP EC TR	0,00 0,00 0,00
9 - 8	Programma 8 Qualità dell'aria e riduzione dell'inquinamento									
Titolo 1	Spese correnti	RS CP CS	0,00 0,00 0,00	PR PC TP	0,00 0,00 0,00	R I FPV	0,00 0,00 0,00	ECP	EP EC TR	0,00 0,00 0,00
Titolo 2	Spese in conto capitale	RS CP CS	0,00 0,00 0,00	PR PC TP	0,00 0,00 0,00	R I FPV	0,00 0,00 0,00	ECP	EP EC TR	0,00 0,00 0,00
Titolo 3	Spese per incremento attività finanziarie	RS CP CS	0,00 0,00 0,00	PR PC TP	0,00 0,00 0,00	R I FPV	0,00 0,00 0,00	ECP	EP EC TR	0,00 0,00 0,00
Titolo 4	Rimborso Prestiti	RS CP CS	0,00 0,00 0,00	PR PC TP	0,00 0,00 0,00	R I FPV	0,00 0,00 0,00	ECP	EP EC TR	0,00 0,00 0,00
Totale programma 8	Qualità dell'aria e riduzione dell'inquinamento	RS CP CS	0,00 0,00 0,00	PR PC TP	0,00 0,00 0,00	R I FPV	0,00 0,00 0,00	ECP	EP EC TR	0,00 0,00 0,00
TOTALE MISSIONE 9	Sviluppo sostenibile e tutela del territorio e dell'ambiente	RS CP CS	0,00 0,00 0,00	PR PC TP	0,00 0,00 0,00	R I FPV	0,00 0,00 0,00	ECP	EP EC TR	0,00 0,00 0,00

COMUNE DI SORTINO (SR)

Allegato k) al Rendiconto - Funzioni delegate dalle regioni

CONTO DEL BILANCIO - GESTIONE DELLE SPESE ANNO 2022  
FUNZIONI DELEGATE DALLE REGIONI

MISSIONE, PROGRAMMA, TITOLO	DENOMINAZIONE	Residui passivi al 1/1/2022 (RS)		Pagamenti in c/residui (PR)		Riaccertamento residui (R)		Residui passivi da esercizi precedenti (EP=RS-PR+R)	
		Previsioni definitive di competenza (CP)	Previsioni definitive di cassa (CS)	Pagamenti in c/competenza (PC)	Totale pagamenti (TP=PR+PC)	Impegni (I)	Fondo pluriennale vincolato (FPV)	Economie di competenza (ECP=CP-I-FPV)	Residui passivi da esercizio di competenza (EC=I-PC)
<b>10 - 1</b>	<b>MISSIONE 10 Trasporti e diritto alla mobilità</b>								
Programma 1	Trasporto ferroviario								
Titolo 1	Spese correnti	RS CP CS	0,00 0,00 0,00	PR PC TP	0,00 0,00 0,00	R I FPV	0,00 0,00 0,00	ECP	EP EC TR
Titolo 2	Spese in conto capitale	RS CP CS	0,00 0,00 0,00	PR PC TP	0,00 0,00 0,00	R I FPV	0,00 0,00 0,00	ECP	EP EC TR
Titolo 3	Spese per incremento attività finanziarie	RS CP CS	0,00 0,00 0,00	PR PC TP	0,00 0,00 0,00	R I FPV	0,00 0,00 0,00	ECP	EP EC TR
Titolo 4	Rimborso Prestiti	RS CP CS	0,00 0,00 0,00	PR PC TP	0,00 0,00 0,00	R I FPV	0,00 0,00 0,00	ECP	EP EC TR
<b>Totale programma 1</b>	<b>Trasporto ferroviario</b>	RS CP CS	0,00 0,00 0,00	PR PC TP	0,00 0,00 0,00	R I FPV	0,00 0,00 0,00	ECP	EP EC TR
<b>10 - 2</b>	<b>Programma 2 Trasporto pubblico locale</b>								
Titolo 1	Spese correnti	RS CP CS	0,00 0,00 0,00	PR PC TP	0,00 0,00 0,00	R I FPV	0,00 0,00 0,00	ECP	EP EC TR
Titolo 2	Spese in conto capitale	RS CP CS	0,00 0,00 0,00	PR PC TP	0,00 0,00 0,00	R I FPV	0,00 0,00 0,00	ECP	EP EC TR
Titolo 3	Spese per incremento attività finanziarie	RS CP CS	0,00 0,00 0,00	PR PC TP	0,00 0,00 0,00	R I FPV	0,00 0,00 0,00	ECP	EP EC TR
Titolo 4	Rimborso Prestiti	RS	0,00	PR	0,00	R	0,00		EP

CONTO DEL BILANCIO - GESTIONE DELLE SPESE ANNO 2022  
FUNZIONI DELEGATE DALLE REGIONI

MISSIONE, PROGRAMMA, TITOLO	DENOMINAZIONE	Residui passivi al 1/1/2022 (RS)		Pagamenti in c/residui (PR)		Riaccertamento residui (R)		Residui passivi da esercizi precedenti (EP=RS-PR+R)		
		Previsioni definitive di competenza (CP)		Pagamenti in c/competenza (PC)		Impegni (I)		Residui passivi da esercizio di competenza (EC=I-CP)		
		Previsioni definitive di cassa (CS)		Totale pagamenti (TP=PR+PC)		Fondo pluriennale vincolato (FPV)		Totale residui passivi da riportare (TR=EP+EC)		
		CP	CS	PC	TP	I	FPV	ECP	EC	TR
<b>Totale programma 2</b>	<b>Trasporto pubblico locale</b>	RS	0,00	PR	0,00	R	0,00	ECP	EP	0,00
		CP	0,00	PC	0,00	I	0,00	ECP	EC	0,00
		CS	0,00	TP	0,00	FPV	0,00	ECP	TR	0,00
<b>10 - 3 Programma 3</b>	<b>Trasporto per vie d'acqua</b>	RS	0,00	PR	0,00	R	0,00	ECP	EP	0,00
		CP	0,00	PC	0,00	I	0,00	ECP	EC	0,00
		CS	0,00	TP	0,00	FPV	0,00	ECP	TR	0,00
<b>TITOLO 2</b>	<b>Spese in conto capitale</b>	RS	0,00	PR	0,00	R	0,00	ECP	EP	0,00
		CP	0,00	PC	0,00	I	0,00	ECP	EC	0,00
		CS	0,00	TP	0,00	FPV	0,00	ECP	TR	0,00
<b>TITOLO 3</b>	<b>Spese per incremento attività finanziarie</b>	RS	0,00	PR	0,00	R	0,00	ECP	EP	0,00
		CP	0,00	PC	0,00	I	0,00	ECP	EC	0,00
		CS	0,00	TP	0,00	FPV	0,00	ECP	TR	0,00
<b>TITOLO 4</b>	<b>Rimborso Prestiti</b>	RS	0,00	PR	0,00	R	0,00	ECP	EP	0,00
		CP	0,00	PC	0,00	I	0,00	ECP	EC	0,00
		CS	0,00	TP	0,00	FPV	0,00	ECP	TR	0,00
<b>Totale programma 3</b>	<b>Trasporto per vie d'acqua</b>	RS	0,00	PR	0,00	R	0,00	ECP	EP	0,00
		CP	0,00	PC	0,00	I	0,00	ECP	EC	0,00
		CS	0,00	TP	0,00	FPV	0,00	ECP	TR	0,00
<b>10 - 4 Programma 4</b>	<b>Altre modalità di trasporto</b>	RS	0,00	PR	0,00	R	0,00	ECP	EP	0,00
		CP	0,00	PC	0,00	I	0,00	ECP	EC	0,00
		CS	0,00	TP	0,00	FPV	0,00	ECP	TR	0,00
<b>TITOLO 1</b>	<b>Spese correnti</b>	RS	0,00	PR	0,00	R	0,00	ECP	EP	0,00
		CP	0,00	PC	0,00	I	0,00	ECP	EC	0,00
		CS	0,00	TP	0,00	FPV	0,00	ECP	TR	0,00
<b>TITOLO 2</b>	<b>Spese in conto capitale</b>	RS	0,00	PR	0,00	R	0,00	ECP	EP	0,00
		CP	0,00	PC	0,00	I	0,00	ECP	EC	0,00
		CS	0,00	TP	0,00	FPV	0,00	ECP	TR	0,00

COMUNE DI SORTINO (SR)

Allegato k) al Rendiconto - Funzioni delegate dalle regioni

CONTO DEL BILANCIO - GESTIONE DELLE SPESE ANNO 2022  
FUNZIONI DELEGATE DALLE REGIONI

MISSIONE, PROGRAMMA, TITOLO	DENOMINAZIONE	Residui passivi al 1/1/2022 (RS)		Pagamenti in c/residui (PR)		Riaccertamento residui (R)		Residui passivi da esercizi precedenti (EP=RS-PR+R)		
		Previsioni definitive di competenza (CP)		Pagamenti in c/competenza (PC)		Impegni (I)		Residui passivi da esercizio di competenza (EC=I-PC)		
		Previsioni definitive di cassa (CS)		Totale pagamenti (TP=PR+PC)		Fondo pluriennale vincolato (FPV)		Totale residui passivi da riportare (TR=EP+EC)		
Titolo 3	Spese per incremento attività finanziarie	RS CP CS	0,00 0,00 0,00	PR PC TP	0,00 0,00 0,00	R I FPV	0,00 0,00 0,00	ECP	EP EC TR	0,00 0,00 0,00
Titolo 4	Rimborso Prestiti	RS CP CS	0,00 0,00 0,00	PR PC TP	0,00 0,00 0,00	R I FPV	0,00 0,00 0,00	ECP	EP EC TR	0,00 0,00 0,00
Totale programma 4	Altre modalità di trasporto	RS CP CS	0,00 0,00 0,00	PR PC TP	0,00 0,00 0,00	R I FPV	0,00 0,00 0,00	ECP	EP EC TR	0,00 0,00 0,00
10 - 5	Programma 5 Viabilità e Infrastrutture stradali									
Titolo 1	Spese correnti	RS CP CS	0,00 0,00 0,00	PR PC TP	0,00 0,00 0,00	R I FPV	0,00 0,00 0,00	ECP	EP EC TR	0,00 0,00 0,00
Titolo 2	Spese in conto capitale	RS CP CS	0,00 0,00 0,00	PR PC TP	0,00 0,00 0,00	R I FPV	0,00 0,00 0,00	ECP	EP EC TR	0,00 0,00 0,00
Titolo 3	Spese per incremento attività finanziarie	RS CP CS	0,00 0,00 0,00	PR PC TP	0,00 0,00 0,00	R I FPV	0,00 0,00 0,00	ECP	EP EC TR	0,00 0,00 0,00
Titolo 4	Rimborso Prestiti	RS CP CS	0,00 0,00 0,00	PR PC TP	0,00 0,00 0,00	R I FPV	0,00 0,00 0,00	ECP	EP EC TR	0,00 0,00 0,00
Totale programma 5	Viabilità e infrastrutture stradali	RS CP CS	0,00 0,00 0,00	PR PC TP	0,00 0,00 0,00	R I FPV	0,00 0,00 0,00	ECP	EP EC TR	0,00 0,00 0,00
TOTALE MISSIONE 10	Trasporti e diritto alla mobilità	RS CP CS	0,00 0,00 0,00	PR PC TP	0,00 0,00 0,00	R I FPV	0,00 0,00 0,00	ECP	EP EC TR	0,00 0,00 0,00

CONTO DEL BILANCIO - GESTIONE DELLE SPESE ANNO 2022  
FUNZIONI DELEGATE DALLE REGIONI

MISSIONE, PROGRAMMA, TITOLO	DENOMINAZIONE	Residui passivi al 1/1/2022 (RS)		Pagamenti in c/residui (PR)		Riaccertamento residui (R)		Economie di competenza (ECP=CP-I-FPV)		Residui passivi da esercizi precedenti (EP=RS-PR+R)	
		Previsioni definitive di competenza (CP)		Pagamenti in c/competenza (PC)		Impegni (I)				Residui passivi da esercizio di competenza (EC=I-PC)	
		Previsioni definitive di cassa (CS)		Totale pagamenti (TP=PR+PC)		Fondo pluriennale vincolato (FPV)				Totale residui passivi da riportare (TR=EP+EC)	
<b>MISSIONE 11 Soccorso civile</b>											
<b>11 - 1 Programma 1 Sistema di protezione civile</b>											
	Titolo 1	Spese correnti	RS	0,00	PR	0,00	R	0,00	ECP	EP	0,00
			CP	0,00	PC	0,00	I	0,00		EC	0,00
			CS	0,00	TP	0,00	FPV	0,00		TR	0,00
	Titolo 2	Spese in conto capitale	RS	0,00	PR	0,00	R	0,00	ECP	EP	0,00
			CP	0,00	PC	0,00	I	0,00		EC	0,00
			CS	0,00	TP	0,00	FPV	0,00		TR	0,00
	Titolo 3	Spese per incremento attività finanziarie	RS	0,00	PR	0,00	R	0,00	ECP	EP	0,00
			CP	0,00	PC	0,00	I	0,00		EC	0,00
			CS	0,00	TP	0,00	FPV	0,00		TR	0,00
	Titolo 4	Rimborso Prestiti	RS	0,00	PR	0,00	R	0,00	ECP	EP	0,00
			CP	0,00	PC	0,00	I	0,00		EC	0,00
			CS	0,00	TP	0,00	FPV	0,00		TR	0,00
	<b>Totale programma 1</b>	<b>Sistema di protezione civile</b>	RS	0,00	PR	0,00	R	0,00	ECP	EP	0,00
			CP	0,00	PC	0,00	I	0,00		EC	0,00
			CS	0,00	TP	0,00	FPV	0,00		TR	0,00
<b>11 - 2 Programma 2 Interventi a seguito di calamità naturali</b>											
	Titolo 1	Spese correnti	RS	0,00	PR	0,00	R	0,00	ECP	EP	0,00
			CP	0,00	PC	0,00	I	0,00		EC	0,00
			CS	0,00	TP	0,00	FPV	0,00		TR	0,00
	Titolo 2	Spese in conto capitale	RS	0,00	PR	0,00	R	0,00	ECP	EP	0,00
			CP	0,00	PC	0,00	I	0,00		EC	0,00
			CS	0,00	TP	0,00	FPV	0,00		TR	0,00
	Titolo 3	Spese per incremento attività finanziarie	RS	0,00	PR	0,00	R	0,00	ECP	EP	0,00
			CP	0,00	PC	0,00	I	0,00		EC	0,00
			CS	0,00	TP	0,00	FPV	0,00		TR	0,00

CONTO DEL BILANCIO - GESTIONE DELLE SPESE ANNO 2022  
FUNZIONI DELEGATE DALLE REGIONI

MISSIONE, PROGRAMMA, TITOLO	DENOMINAZIONE	Residui passivi al 1/1/2022 (RS)		Pagamenti in c/residui (PR)		Riaccertamento residui (R)		Residui passivi da esercizi precedenti (EP=RS-PR+R)	
		Previsioni definitive di competenza (CP)		Pagamenti in c/competenza (PC)		Impegni (I)		Residui passivi da esercizio di competenza (EC=I-PC)	
		Previsioni definitive di cassa (CS)		Totale pagamenti (TP=PR+PC)		Fondo pluriennale vincolato (FPV)		Totale residui passivi da riportare (TR=EP+EC)	
<b>TITOLO 4</b>									
<i>Rimborso Prestiti</i>									
		RS	0,00	PR	0,00	R	0,00	EP	0,00
		CP	0,00	PC	0,00	I	0,00	EC	0,00
		CS	0,00	TP	0,00	FPV	0,00	TR	0,00
<b>Totale programma</b>	<b>2 Interventi a seguito di calamità naturali</b>	RS	0,00	PR	0,00	R	0,00	EP	0,00
		CP	0,00	PC	0,00	I	0,00	EC	0,00
		CS	0,00	TP	0,00	FPV	0,00	TR	0,00
<b>TOTALE MISSIONE 11</b>									
<i>Soccorso civile</i>									
		RS	0,00	PR	0,00	R	0,00	EP	0,00
		CP	0,00	PC	0,00	I	0,00	EC	0,00
		CS	0,00	TP	0,00	FPV	0,00	TR	0,00
<b>MISSIONE 12</b>									
<i>Diritti sociali, politiche sociali e famiglia</i>									
<b>12 - 1 Programma 1</b>									
<i>Interventi per l'infanzia e i minori e per asili nido</i>									
<b>TITOLO 1</b>	<b>Spese correnti</b>	RS	0,00	PR	0,00	R	0,00	EP	0,00
		CP	0,00	PC	0,00	I	0,00	EC	0,00
		CS	0,00	TP	0,00	FPV	0,00	TR	0,00
<b>TITOLO 2</b>	<b>Spese in conto capitale</b>	RS	0,00	PR	0,00	R	0,00	EP	0,00
		CP	0,00	PC	0,00	I	0,00	EC	0,00
		CS	0,00	TP	0,00	FPV	0,00	TR	0,00
<b>TITOLO 3</b>	<b>Spese per incremento attività finanziarie</b>	RS	0,00	PR	0,00	R	0,00	EP	0,00
		CP	0,00	PC	0,00	I	0,00	EC	0,00
		CS	0,00	TP	0,00	FPV	0,00	TR	0,00
<b>TITOLO 4</b>	<b>Rimborso Prestiti</b>	RS	0,00	PR	0,00	R	0,00	EP	0,00
		CP	0,00	PC	0,00	I	0,00	EC	0,00
		CS	0,00	TP	0,00	FPV	0,00	TR	0,00
<b>Totale programma</b>	<b>1 Interventi per l'infanzia e i minori e per asili nido</b>	RS	0,00	PR	0,00	R	0,00	EP	0,00
		CP	0,00	PC	0,00	I	0,00	EC	0,00
		CS	0,00	TP	0,00	FPV	0,00	TR	0,00
<b>12 - 2 Programma 2</b>									
<i>Interventi per la disabilità</i>									
<b>TITOLO 1</b>	<b>Spese correnti</b>	RS	0,00	PR	0,00	R	0,00	EP	0,00
		CP	0,00	PC	0,00	I	0,00	EC	0,00



CONTO DEL BILANCIO - GESTIONE DELLE SPESE ANNO 2022  
FUNZIONI DELEGATE DALLE REGIONI

MISSIONE PROGRAMMA, TITOLO	DENOMINAZIONE	Residui passivi al 1/1/2022 (RS)		Pagamenti in c/residui (PR)		Riaccertamento residui (R)		Residui passivi da esercizi precedenti (EP=RS-PR+R)	
		Previsioni definitive di competenza (CP)		Pagamenti in c/competenza (PC)		Impegni (I)		Residui passivi da esercizio di competenza (EC=L-PC)	
		Previsioni definitive di cassa (CS)	TP	TP	TP	Fondo pluriennale vincolato (FPV)	Totale residui passivi da riportare (TR=EP+EC)	TR	TR
		CS	0,00	TP	0,00	FPV	0,00	TR	0,00
	<b>Titolo 2</b>								
	<i>Spese in conto capitale</i>	RS	0,00	PR	0,00	R	0,00	EP	0,00
		CP	0,00	PC	0,00	I	0,00	EC	0,00
		CS	0,00	TP	0,00	FPV	0,00	TR	0,00
	<b>Titolo 3</b>								
	<i>Spese per incremento attività finanziarie</i>	RS	0,00	PR	0,00	R	0,00	EP	0,00
		CP	0,00	PC	0,00	I	0,00	EC	0,00
		CS	0,00	TP	0,00	FPV	0,00	TR	0,00
	<b>Titolo 4</b>								
	<i>Rimborso Prestiti</i>	RS	0,00	PR	0,00	R	0,00	EP	0,00
		CP	0,00	PC	0,00	I	0,00	EC	0,00
		CS	0,00	TP	0,00	FPV	0,00	TR	0,00
	<b>Totale programma 2</b>								
	<i>Interventi per la disabilità</i>	RS	0,00	PR	0,00	R	0,00	EP	0,00
		CP	0,00	PC	0,00	I	0,00	EC	0,00
		CS	0,00	TP	0,00	FPV	0,00	TR	0,00
	<b>12 - 3 Programma 3</b>								
	<i>Interventi per gli anziani</i>								
	<b>Titolo 1</b>								
	<i>Spese correnti</i>	RS	0,00	PR	0,00	R	0,00	EP	0,00
		CP	0,00	PC	0,00	I	0,00	EC	0,00
		CS	0,00	TP	0,00	FPV	0,00	TR	0,00
	<b>Titolo 2</b>								
	<i>Spese in conto capitale</i>	RS	0,00	PR	0,00	R	0,00	EP	0,00
		CP	0,00	PC	0,00	I	0,00	EC	0,00
		CS	0,00	TP	0,00	FPV	0,00	TR	0,00
	<b>Titolo 3</b>								
	<i>Spese per incremento attività finanziarie</i>	RS	0,00	PR	0,00	R	0,00	EP	0,00
		CP	0,00	PC	0,00	I	0,00	EC	0,00
		CS	0,00	TP	0,00	FPV	0,00	TR	0,00
	<b>Titolo 4</b>								
	<i>Rimborso Prestiti</i>	RS	0,00	PR	0,00	R	0,00	EP	0,00
		CP	0,00	PC	0,00	I	0,00	EC	0,00
		CS	0,00	TP	0,00	FPV	0,00	TR	0,00
	<b>Totale programma 3</b>								
	<i>Interventi per gli anziani</i>	RS	0,00	PR	0,00	R	0,00	EP	0,00

COMUNE DI SORTINO (SR)

Allegato k) al Rendiconto - Funzioni delegate dalle regioni

CONTO DEL BILANCIO - GESTIONE DELLE SPESE ANNO 2022  
FUNZIONI DELEGATE DALLE REGIONI

MISSIONE, PROGRAMMA, TITOLO	DENOMINAZIONE	Residui passivi al 1/1/2022		Pagamenti in c/residui (PR)		Riaccertamento residui (R)		Residui passivi da esercizi precedenti (EP=RS-PR+RY)									
		Previsioni definitive di competenza (CP)		Pagamenti in c/competenza (PC)		Impegni (I)		Residui passivi da esercizio di competenza (EC=I-FPV)									
		CP	CS	PC	TP	I	FPV	ECP	TR	EC	TR						
12 - 4	Programma 4	Interventi per i soggetti a rischio di esclusione sociale															
	Titolo 1	Spese correnti															
		RS	CP	CS	PR	PC	TP	R	I	FPV	ECP	TR	EP	EC	TR	0,00	0,00
	Titolo 2	Spese in conto capitale															
		RS	CP	CS	PR	PC	TP	R	I	FPV	ECP	TR	EP	EC	TR	0,00	0,00
	Titolo 3	Spese per incremento attività finanziarie															
		RS	CP	CS	PR	PC	TP	R	I	FPV	ECP	TR	EP	EC	TR	0,00	0,00
	Titolo 4	Rimborso Prestiti															
		RS	CP	CS	PR	PC	TP	R	I	FPV	ECP	TR	EP	EC	TR	0,00	0,00
	Totale programma 4	Interventi per i soggetti a rischio di esclusione sociale															
		RS	CP	CS	PR	PC	TP	R	I	FPV	ECP	TR	EP	EC	TR	0,00	0,00
12 - 5	Programma 5	Interventi per le famiglie															
	Titolo 1	Spese correnti															
		RS	CP	CS	PR	PC	TP	R	I	FPV	ECP	TR	EP	EC	TR	0,00	0,00
	Titolo 2	Spese in conto capitale															
		RS	CP	CS	PR	PC	TP	R	I	FPV	ECP	TR	EP	EC	TR	0,00	0,00
	Titolo 3	Spese per incremento attività finanziarie															
		RS	CP	CS	PR	PC	TP	R	I	FPV	ECP	TR	EP	EC	TR	0,00	0,00

CONTO DEL BILANCIO - GESTIONE DELLE SPESE ANNO 2022  
FUNZIONI DELEGATE DALLE REGIONI

MISSIONE, PROGRAMMA, TITOLO	DENOMINAZIONE	Residui passivi al 1/1/2022 (RS)		Pagamenti in c/residui (PR)		Riaccertamento residui (R)		Residui passivi da esercizi precedenti (EP=RS-PR+R)	
		Previsioni definitive di competenza (CP)		Pagamenti in c/competenza (PC)		Impegni (I)		Residui passivi da esercizio di competenza (EC=L-PC)	
		Previsioni definitive di cassa (CS)		Totale pagamenti (TP=PR+PC)		Fondo pluriennale vincolato (FPV)		Totale residui passivi da riportare (TR=EP+EC)	
TITOLO 4	Rimborso Prestiti	RS	0,00	PR	0,00	R	0,00	EP	0,00
		CP	0,00	PC	0,00	I	0,00	EC	0,00
		CS	0,00	TP	0,00	FPV	0,00	TR	0,00
Totale programma	5 Interventi per le famiglie	RS	0,00	PR	0,00	R	0,00	EP	0,00
		CP	0,00	PC	0,00	I	0,00	EC	0,00
		CS	0,00	TP	0,00	FPV	0,00	TR	0,00
12 - 6	Programma 6 Interventi per il diritto alla casa								
TITOLO 1	Spese correnti	RS	0,00	PR	0,00	R	0,00	EP	0,00
		CP	0,00	PC	0,00	I	0,00	EC	0,00
		CS	0,00	TP	0,00	FPV	0,00	TR	0,00
TITOLO 2	Spese in conto capitale	RS	0,00	PR	0,00	R	0,00	EP	0,00
		CP	0,00	PC	0,00	I	0,00	EC	0,00
		CS	0,00	TP	0,00	FPV	0,00	TR	0,00
TITOLO 3	Spese per incremento attività finanziarie	RS	0,00	PR	0,00	R	0,00	EP	0,00
		CP	0,00	PC	0,00	I	0,00	EC	0,00
		CS	0,00	TP	0,00	FPV	0,00	TR	0,00
TITOLO 4	Rimborso Prestiti	RS	0,00	PR	0,00	R	0,00	EP	0,00
		CP	0,00	PC	0,00	I	0,00	EC	0,00
		CS	0,00	TP	0,00	FPV	0,00	TR	0,00
Totale programma	6 Interventi per il diritto alla casa	RS	0,00	PR	0,00	R	0,00	EP	0,00
		CP	0,00	PC	0,00	I	0,00	EC	0,00
		CS	0,00	TP	0,00	FPV	0,00	TR	0,00
12 - 7	Programma 7 Programmazione e governo della rete dei servizi socio-sanitari e sociali								
TITOLO 1	Spese correnti	RS	0,00	PR	0,00	R	0,00	EP	0,00
		CP	0,00	PC	0,00	I	0,00	EC	0,00
		CS	0,00	TP	0,00	FPV	0,00	TR	0,00
TITOLO 2	Spese in conto capitale	RS	0,00	PR	0,00	R	0,00	EP	0,00
		CP	0,00	PC	0,00	I	0,00	EC	0,00

COMUNE DI SORTINO (SR)

Allegato k) al Rendiconto - Funzioni delegate dalle regioni

CONTO DEL BILANCIO - GESTIONE DELLE SPESE ANNO 2022  
FUNZIONI DELEGATE DALLE REGIONI

MISSIONE PROGRAMMA, TITOLO	DENOMINAZIONE	Residui passivi al 1/1/2022 (RS)		Pagamenti in c/residui (PR)		Riaccertamento residui (R)		Residui passivi da esercizi precedenti (EP=RS-PR+R)						
		Previsioni definitive di competenza (CP)		Pagamenti in c/competenza (PC)		Impegni (I)		Residui passivi da esercizio di competenza (EC=L-PC)						
		Previsioni definitive di cassa (CS)		Totale pagamenti (TP=PR+PC)		Fondo pluriennale vincolato (FPV)		Totale residui passivi da riportare (TR=EP+EC)						
		CS	TP	PR	PC	FPV	TR	EP	EC	TR				
<b>Titolo 3</b>														
<i>Spese per incremento attività finanziarie</i>														
		RS	CP	CS	PR	PC	TP	R	I	FPV	ECP	EP	EC	TR
		0,00	0,00	0,00	0,00	0,00	0,00	0,00	0,00	0,00	0,00	0,00	0,00	0,00
<b>Titolo 4</b>														
<i>Rimborso Prestiti</i>														
		RS	CP	CS	PR	PC	TP	R	I	FPV	ECP	EP	EC	TR
		0,00	0,00	0,00	0,00	0,00	0,00	0,00	0,00	0,00	0,00	0,00	0,00	0,00
<b>Totale programma 7 Programmazione e governo della rete dei servizi socio-sanitari e sociali</b>														
		RS	CP	CS	PR	PC	TP	R	I	FPV	ECP	EP	EC	TR
		0,00	0,00	0,00	0,00	0,00	0,00	0,00	0,00	0,00	0,00	0,00	0,00	0,00
<b>12 - 8 Programma 8 Cooperazione e associazionismo</b>														
<b>Titolo 1</b>														
<i>Spese correnti</i>														
		RS	CP	CS	PR	PC	TP	R	I	FPV	ECP	EP	EC	TR
		0,00	0,00	0,00	0,00	0,00	0,00	0,00	0,00	0,00	0,00	0,00	0,00	0,00
<b>Titolo 2</b>														
<i>Spese in conto capitale</i>														
		RS	CP	CS	PR	PC	TP	R	I	FPV	ECP	EP	EC	TR
		0,00	0,00	0,00	0,00	0,00	0,00	0,00	0,00	0,00	0,00	0,00	0,00	0,00
<b>Titolo 3</b>														
<i>Spese per incremento attività finanziarie</i>														
		RS	CP	CS	PR	PC	TP	R	I	FPV	ECP	EP	EC	TR
		0,00	0,00	0,00	0,00	0,00	0,00	0,00	0,00	0,00	0,00	0,00	0,00	0,00
<b>Titolo 4</b>														
<i>Rimborso Prestiti</i>														
		RS	CP	CS	PR	PC	TP	R	I	FPV	ECP	EP	EC	TR
		0,00	0,00	0,00	0,00	0,00	0,00	0,00	0,00	0,00	0,00	0,00	0,00	0,00
<b>Totale programma 8 Cooperazione e associazionismo</b>														
		RS	CP	CS	PR	PC	TP	R	I	FPV	ECP	EP	EC	TR
		0,00	0,00	0,00	0,00	0,00	0,00	0,00	0,00	0,00	0,00	0,00	0,00	0,00
<b>12 - 9 Programma 9 Servizio necroscopico e cimiteriale</b>														
<b>Titolo 3</b>														
<i>Spese per incremento attività finanziarie</i>														
		RS	CP	CS	PR	PC	TP	R	I	FPV	ECP	EP	EC	TR
		0,00	0,00	0,00	0,00	0,00	0,00	0,00	0,00	0,00	0,00	0,00	0,00	0,00

CONTO DEL BILANCIO - GESTIONE DELLE SPESE ANNO 2022  
FUNZIONI DELEGATE DALLE REGIONI

MISSIONE, PROGRAMMA, TITOLO	DENOMINAZIONE	Residui passivi al 1/1/2022 (RS)			Pagamenti in c/residui (PR)			Riaccertamento residui (R)		Economie di competenza (ECP=CP-I-FPV)		Residui passivi da esercizi precedenti (EP=RS-PR+R)	
		Previsioni definitive di competenza (CP)			Pagamenti in c/competenza (PC)			Impegni (I)		Residui passivi da esercizio di competenza (EC=I-PC)		Residui passivi da riportare (TR=EP+EC)	
		Previsioni definitive di cassa (CS)			Totale pagamenti (TP=PR+PC)			Fondo pluriennale vincolato (FPV)					
Titolo 1	Spese correnti	RS CP CS	0,00 0,00 0,00	PR PC TP	0,00 0,00 0,00	R I FPV	0,00 0,00 0,00	ECP	0,00	EP EC TR	0,00 0,00 0,00		
Titolo 2	Spese in conto capitale	RS CP CS	0,00 0,00 0,00	PR PC TP	0,00 0,00 0,00	R I FPV	0,00 0,00 0,00	ECP	0,00	EP EC TR	0,00 0,00 0,00		
Titolo 3	Spese per incremento attività finanziarie	RS CP CS	0,00 0,00 0,00	PR PC TP	0,00 0,00 0,00	R I FPV	0,00 0,00 0,00	ECP	0,00	EP EC TR	0,00 0,00 0,00		
Titolo 4	Rimborso Prestiti	RS CP CS	0,00 0,00 0,00	PR PC TP	0,00 0,00 0,00	R I FPV	0,00 0,00 0,00	ECP	0,00	EP EC TR	0,00 0,00 0,00		
Totale programma	9 Servizio necroscopico e cimiteriale	RS CP CS	0,00 0,00 0,00	PR PC TP	0,00 0,00 0,00	R I FPV	0,00 0,00 0,00	ECP	0,00	EP EC TR	0,00 0,00 0,00		
TOTALE MISSIONE 12	Dritti sociali, politiche sociali e famiglia	RS CP CS	0,00 0,00 0,00	PR PC TP	0,00 0,00 0,00	R I FPV	0,00 0,00 0,00	ECP	0,00	EP EC TR	0,00 0,00 0,00		
<b>MISSIONE 13 Tutela della salute</b>													
<b>Programma 7 Ulteriori spese in materia sanitaria</b>													
Titolo 1	Spese correnti	RS CP CS	0,00 0,00 0,00	PR PC TP	0,00 0,00 0,00	R I FPV	0,00 0,00 0,00	ECP	0,00	EP EC TR	0,00 0,00 0,00		
Titolo 2	Spese in conto capitale	RS CP CS	0,00 0,00 0,00	PR PC TP	0,00 0,00 0,00	R I FPV	0,00 0,00 0,00	ECP	0,00	EP EC TR	0,00 0,00 0,00		
Titolo 3	Spese per incremento attività finanziarie	RS CP CS	0,00 0,00 0,00	PR PC TP	0,00 0,00 0,00	R I FPV	0,00 0,00 0,00	ECP	0,00	EP EC TR	0,00 0,00 0,00		

COMUNE DI SORTINO (SR)

Allegato k) al Rendiconto - Funzioni delegate dalle regioni

CONTO DEL BILANCIO - GESTIONE DELLE SPESE ANNO 2022  
FUNZIONI DELEGATE DALLE REGIONI

MISSIONE, PROGRAMMA, TITOLO	DENOMINAZIONE	Residui passivi al 1/1/2022			Pagamenti in c/residui (PR)			Riaccertamento residui (R)			Residui passivi da esercizi precedenti (EP=RS-PR+R)		
		Previsioni definitive di competenza (CP)			Pagamenti in c/competenza (PC)			Impegni (I)			Residui passivi da esercizio di competenza (EC=I-FPV)		
		RS	CP	CS	PR	PC	TP	R	I	FPV	EP	EC	TR
		Previsioni definitive di cassa (CS)			Totale pagamenti (TP=PR+PC)			Fondo pluriennale vincolato (FPV)			Totale residui passivi da riportare (TR=EP+EC)		
Titolo 4	Rimborso Prestiti	RS	0,00	PR	0,00	PC	0,00	R	0,00	ECP	0,00	EP	0,00
		CP	0,00	PC	0,00	TP	0,00	I	0,00	ECP	0,00	EC	0,00
		CS	0,00	TP	0,00	FPV	0,00	FPV	0,00		0,00	TR	0,00
Totale programma	7 Ulteriori spese in materia sanitaria	RS	0,00	PR	0,00	PC	0,00	R	0,00	ECP	0,00	EP	0,00
		CP	0,00	PC	0,00	TP	0,00	I	0,00	ECP	0,00	EC	0,00
		CS	0,00	TP	0,00	FPV	0,00	FPV	0,00		0,00	TR	0,00
TOTALE MISSIONE 13	Tutela della salute	RS	0,00	PR	0,00	PC	0,00	R	0,00	ECP	0,00	EP	0,00
		CP	0,00	PC	0,00	TP	0,00	I	0,00	ECP	0,00	EC	0,00
		CS	0,00	TP	0,00	FPV	0,00	FPV	0,00		0,00	TR	0,00
14 - 1	MISSIONE 14 Sviluppo economico e competitività												
Programma	1 Industria, PMI e Artigianato												
Titolo 1	Spese correnti	RS	0,00	PR	0,00	PC	0,00	R	0,00	ECP	0,00	EP	0,00
		CP	0,00	PC	0,00	TP	0,00	I	0,00	ECP	0,00	EC	0,00
		CS	0,00	TP	0,00	FPV	0,00	FPV	0,00		0,00	TR	0,00
Titolo 2	Spese in conto capitale	RS	0,00	PR	0,00	PC	0,00	R	0,00	ECP	0,00	EP	0,00
		CP	0,00	PC	0,00	TP	0,00	I	0,00	ECP	0,00	EC	0,00
		CS	0,00	TP	0,00	FPV	0,00	FPV	0,00		0,00	TR	0,00
Titolo 3	Spese per incremento attività finanziarie	RS	0,00	PR	0,00	PC	0,00	R	0,00	ECP	0,00	EP	0,00
		CP	0,00	PC	0,00	TP	0,00	I	0,00	ECP	0,00	EC	0,00
		CS	0,00	TP	0,00	FPV	0,00	FPV	0,00		0,00	TR	0,00
Titolo 4	Rimborso Prestiti	RS	0,00	PR	0,00	PC	0,00	R	0,00	ECP	0,00	EP	0,00
		CP	0,00	PC	0,00	TP	0,00	I	0,00	ECP	0,00	EC	0,00
		CS	0,00	TP	0,00	FPV	0,00	FPV	0,00		0,00	TR	0,00
Totale programma	1 Industria, PMI e Artigianato	RS	0,00	PR	0,00	PC	0,00	R	0,00	ECP	0,00	EP	0,00
		CP	0,00	PC	0,00	TP	0,00	I	0,00	ECP	0,00	EC	0,00
		CS	0,00	TP	0,00	FPV	0,00	FPV	0,00		0,00	TR	0,00
14 - 2	Programma 2 Commercio - reti distributive - tutela dei consumatori												

CONTO DEL BILANCIO - GESTIONE DELLE SPESE ANNO 2022  
FUNZIONI DELEGATE DALLE REGIONI

MISSIONE, PROGRAMMA, TITOLO	DENOMINAZIONE	Residui passivi al 1/1/2022 (RS)		Pagamenti in c/residui (PR)		Riaccertamento residui (R)		Residui passivi da esercizi precedenti (EP=RS-PR+R)	
		Previsioni definitive di competenza (CP)		Pagamenti in c/competenza (PC)		Impegni (I)		Residui passivi da esercizio di competenza (EC=I-PC)	
		Previsioni definitive di cassa (CS)		Totale pagamenti (TP=PR+PC)		Fondo pluriennale vincolato (FPV)		Totale residui passivi da riportare (TR=EP+EC)	
Titolo 1	Spese correnti	RS CP CS	0,00 0,00 0,00	PR PC TP	0,00 0,00 0,00	R I FPV	0,00 0,00 0,00	EP EC TR	0,00 0,00 0,00
Titolo 2	Spese in conto capitale	RS CP CS	0,00 0,00 0,00	PR PC TP	0,00 0,00 0,00	R I FPV	0,00 0,00 0,00	EP EC TR	0,00 0,00 0,00
Titolo 3	Spese per incremento attività finanziarie	RS CP CS	0,00 0,00 0,00	PR PC TP	0,00 0,00 0,00	R I FPV	0,00 0,00 0,00	EP EC TR	0,00 0,00 0,00
Titolo 4	Rimborso Prestiti	RS CP CS	0,00 0,00 0,00	PR PC TP	0,00 0,00 0,00	R I FPV	0,00 0,00 0,00	EP EC TR	0,00 0,00 0,00
<b>Totale programma</b>	<b>2 Commercio - reti distributive - tutela dei consumatori</b>	RS CP CS	0,00 0,00 0,00	PR PC TP	0,00 0,00 0,00	R I FPV	0,00 0,00 0,00	EP EC TR	0,00 0,00 0,00
<b>14 - 3</b>	<b>Programma 3 Ricerca e innovazione</b>								
Titolo 1	Spese correnti	RS CP CS	0,00 0,00 0,00	PR PC TP	0,00 0,00 0,00	R I FPV	0,00 0,00 0,00	EP EC TR	0,00 0,00 0,00
Titolo 2	Spese in conto capitale	RS CP CS	0,00 0,00 0,00	PR PC TP	0,00 0,00 0,00	R I FPV	0,00 0,00 0,00	EP EC TR	0,00 0,00 0,00
Titolo 3	Spese per incremento attività finanziarie	RS CP CS	0,00 0,00 0,00	PR PC TP	0,00 0,00 0,00	R I FPV	0,00 0,00 0,00	EP EC TR	0,00 0,00 0,00
Titolo 4	Rimborso Prestiti	RS CP CS	0,00 0,00 0,00	PR PC TP	0,00 0,00 0,00	R I FPV	0,00 0,00 0,00	EP EC TR	0,00 0,00 0,00

COMUNE DI SORTINO (SR)

Allegato k) al Rendiconto - Funzioni delegate dalle regioni

CONTO DEL BILANCIO - GESTIONE DELLE SPESE ANNO 2022  
FUNZIONI DELEGATE DALLE REGIONI

MISSIONE, PROGRAMMA, TITOLO	DENOMINAZIONE	Residui passivi al 1/1/2022 (RS)		Pagamenti in c/residui (PR)		Riaccertamento residui (R)		Residui passivi da esercizi precedenti (EP=RS-PR+R)	
		Previsioni definitive di competenza (CP)		Pagamenti in c/competenza (PC)		Impegni (I)		Residui passivi da esercizio di competenza (EC=I-PC)	
		Previsioni definitive di cassa (CS)		Totale pagamenti (TP=PR+PC)		Fondo pluriennale vincolato (FPV)		Totale residui passivi da riportare (TR=EP+EC)	
<b>Totale programma 3</b>	<b>Ricerca e Innovazione</b>	RS 0,00 CP 0,00 CS 0,00	PR 0,00 PC 0,00 TP 0,00	R 0,00 I 0,00 FPV 0,00	ECP 0,00	EP 0,00 EC 0,00 TR 0,00			
<b>14 - 4</b>	<b>Programma 4 Reti e altri servizi di pubblica utilità</b>								
Titolo 1	Spese correnti	RS 0,00 CP 0,00 CS 0,00	PR 0,00 PC 0,00 TP 0,00	R 0,00 I 0,00 FPV 0,00	ECP 0,00	EP 0,00 EC 0,00 TR 0,00			
Titolo 2	Spese in conto capitale	RS 0,00 CP 0,00 CS 0,00	PR 0,00 PC 0,00 TP 0,00	R 0,00 I 0,00 FPV 0,00	ECP 0,00	EP 0,00 EC 0,00 TR 0,00			
Titolo 3	Spese per incremento attività finanziarie	RS 0,00 CP 0,00 CS 0,00	PR 0,00 PC 0,00 TP 0,00	R 0,00 I 0,00 FPV 0,00	ECP 0,00	EP 0,00 EC 0,00 TR 0,00			
Titolo 4	Rimborso Prestiti	RS 0,00 CP 0,00 CS 0,00	PR 0,00 PC 0,00 TP 0,00	R 0,00 I 0,00 FPV 0,00	ECP 0,00	EP 0,00 EC 0,00 TR 0,00			
<b>Totale programma 4</b>	<b>Reti e altri servizi di pubblica utilità</b>	RS 0,00 CP 0,00 CS 0,00	PR 0,00 PC 0,00 TP 0,00	R 0,00 I 0,00 FPV 0,00	ECP 0,00	EP 0,00 EC 0,00 TR 0,00			
<b>TOTALE MISSIONE 14</b>	<b>Sviluppo economico e competitività</b>	RS 0,00 CP 0,00 CS 0,00	PR 0,00 PC 0,00 TP 0,00	R 0,00 I 0,00 FPV 0,00	ECP 0,00	EP 0,00 EC 0,00 TR 0,00			
<b>MISSIONE 15</b>	<b>Politiche per il lavoro e la formazione professionale</b>								
<b>15 - 1</b>	<b>Programma 1 Servizi per lo sviluppo del mercato del lavoro</b>								
Titolo 1	Spese correnti	RS 0,00 CP 0,00 CS 0,00	PR 0,00 PC 0,00 TP 0,00	R 0,00 I 0,00 FPV 0,00	ECP 0,00	EP 0,00 EC 0,00 TR 0,00			
Titolo 2	Spese in conto capitale	RS 0,00 CP 0,00 CS 0,00	PR 0,00 PC 0,00 TP 0,00	R 0,00 I 0,00 FPV 0,00	ECP 0,00	EP 0,00 EC 0,00 TR 0,00			





COMUNE DI SORTINO (SR)

Allegato k) al Rendiconto - Funzioni delegate dalle regioni

CONTO DEL BILANCIO - GESTIONE DELLE SPESE ANNO 2022  
FUNZIONI DELEGATE DALLE REGIONI

MISSIONE, PROGRAMMA, TITOLO	DENOMINAZIONE	Residui passivi al 1/1/2022 (RS)			Pagamenti in c/residui (PR)			Riaccertamento residui (R)			Residui passivi da esercizi precedenti (EP=RS-PR+R)					
		Previsioni definitive di competenza (CP)			Pagamenti in c/competenza (PC)			Impegni (I)			Economie di competenza (ECP=CP-I-FPV)			Residui passivi da esercizio di competenza (EC=I-PC)		
		Previsioni definitive di cassa (CS)			Totale pagamenti (TP=PR+PC)			Fondo pluriennale vincolato (FPV)			Totale residui passivi da riportare (TR=EP+EC)					
Titolo 1	Spese correnti	RS	0,00	PR	0,00	R	0,00	EP	0,00	EC	0,00	TR	0,00			
		CP	0,00	PC	0,00	I	0,00	ECP	0,00	EC	0,00	TR	0,00			
		CS	0,00	TP	0,00	FPV	0,00	TR	0,00	TR	0,00		0,00			
Titolo 2	Spese in conto capitale	RS	0,00	PR	0,00	R	0,00	EP	0,00	EC	0,00	TR	0,00			
		CP	0,00	PC	0,00	I	0,00	ECP	0,00	EC	0,00	TR	0,00			
		CS	0,00	TP	0,00	FPV	0,00	TR	0,00	TR	0,00		0,00			
Titolo 3	Spese per incremento attività finanziarie	RS	0,00	PR	0,00	R	0,00	EP	0,00	EC	0,00	TR	0,00			
		CP	0,00	PC	0,00	I	0,00	ECP	0,00	EC	0,00	TR	0,00			
		CS	0,00	TP	0,00	FPV	0,00	TR	0,00	TR	0,00		0,00			
Titolo 4	Rimborso Prestiti	RS	0,00	PR	0,00	R	0,00	EP	0,00	EC	0,00	TR	0,00			
		CP	0,00	PC	0,00	I	0,00	ECP	0,00	EC	0,00	TR	0,00			
		CS	0,00	TP	0,00	FPV	0,00	TR	0,00	TR	0,00		0,00			
Totale programma 3	Sostegno all'occupazione	RS	0,00	PR	0,00	R	0,00	EP	0,00	EC	0,00	TR	0,00			
		CP	0,00	PC	0,00	I	0,00	ECP	0,00	EC	0,00	TR	0,00			
		CS	0,00	TP	0,00	FPV	0,00	TR	0,00	TR	0,00		0,00			
TOTALE MISSIONE 15	Politiche per il lavoro e la formazione professionale	RS	0,00	PR	0,00	R	0,00	EP	0,00	EC	0,00	TR	0,00			
		CP	0,00	PC	0,00	I	0,00	ECP	0,00	EC	0,00	TR	0,00			
		CS	0,00	TP	0,00	FPV	0,00	TR	0,00	TR	0,00		0,00			
16 - 1	MISSIONE 16 Agricoltura, politiche agroalimentari e pesca Programma 1 Sviluppo del settore agricolo e del sistema agroalimentare	RS	0,00	PR	0,00	R	0,00	EP	0,00	EC	0,00	TR	0,00			
		CP	0,00	PC	0,00	I	0,00	ECP	0,00	EC	0,00	TR	0,00			
		CS	0,00	TP	0,00	FPV	0,00	TR	0,00	TR	0,00		0,00			
Titolo 1	Spese correnti	RS	0,00	PR	0,00	R	0,00	EP	0,00	EC	0,00	TR	0,00			
		CP	0,00	PC	0,00	I	0,00	ECP	0,00	EC	0,00	TR	0,00			
		CS	0,00	TP	0,00	FPV	0,00	TR	0,00	TR	0,00		0,00			
Titolo 2	Spese in conto capitale	RS	0,00	PR	0,00	R	0,00	EP	0,00	EC	0,00	TR	0,00			
		CP	0,00	PC	0,00	I	0,00	ECP	0,00	EC	0,00	TR	0,00			
		CS	0,00	TP	0,00	FPV	0,00	TR	0,00	TR	0,00		0,00			
Titolo 3	Spese per incremento attività finanziarie	RS	0,00	PR	0,00	R	0,00	EP	0,00	EC	0,00	TR	0,00			
		CP	0,00	PC	0,00	I	0,00	ECP	0,00	EC	0,00	TR	0,00			
		CS	0,00	TP	0,00	FPV	0,00	TR	0,00	TR	0,00		0,00			

**CONTO DEL BILANCIO - GESTIONE DELLE SPESE ANNO 2022**  
FUNZIONI DELEGATE DALLE REGIONI

MISSIONE, PROGRAMMA, TITOLO	DENOMINAZIONE	Residui passivi al 1/1/2022 (RS)		Pagamenti in c/residui (PR)		Riaccantonamento residui (R)		Economie di competenza (ECP=CP-I-FPV)		Residui passivi da esercizi precedenti (EP=RS-PR+R)	
		Previsioni definitive di competenza (CP)	Previsioni definitive di cassa (CS)	Pagamenti in c/competenza (PC)	Totale pagamenti (TP=PR+PC)	Impegni (I)	Fondo pluriennale vincolato (FPV)			Residui passivi da esercizio di competenza (EC=I-PC)	Totale residui passivi da riportare (TR=EP+EC)
		CS	0,00	TP	0,00	FPV	0,00			TR	0,00
Titolo 4	Rimborso Prestiti	RS	0,00	PR	0,00	R	0,00	ECP	0,00	EP	0,00
		CP	0,00	PC	0,00	I	0,00	ECP	0,00	EC	0,00
		CS	0,00	TP	0,00	FPV	0,00			TR	0,00
<b>Totale programma 1</b>	<b>Sviluppo del settore agricolo e del sistema agroalimentare</b>	RS	0,00	PR	0,00	R	0,00	ECP	0,00	EP	0,00
		CP	0,00	PC	0,00	I	0,00	ECP	0,00	EC	0,00
		CS	0,00	TP	0,00	FPV	0,00			TR	0,00
<b>16 - 2</b>	<b>Programma 2 Caccia e pesca</b>										
Titolo 1	Spese correnti	RS	0,00	PR	0,00	R	0,00	ECP	0,00	EP	0,00
		CP	0,00	PC	0,00	I	0,00	ECP	0,00	EC	0,00
		CS	0,00	TP	0,00	FPV	0,00			TR	0,00
Titolo 2	Spese in conto capitale	RS	0,00	PR	0,00	R	0,00	ECP	0,00	EP	0,00
		CP	0,00	PC	0,00	I	0,00	ECP	0,00	EC	0,00
		CS	0,00	TP	0,00	FPV	0,00			TR	0,00
Titolo 3	Spese per incremento attività finanziarie	RS	0,00	PR	0,00	R	0,00	ECP	0,00	EP	0,00
		CP	0,00	PC	0,00	I	0,00	ECP	0,00	EC	0,00
		CS	0,00	TP	0,00	FPV	0,00			TR	0,00
Titolo 4	Rimborso Prestiti	RS	0,00	PR	0,00	R	0,00	ECP	0,00	EP	0,00
		CP	0,00	PC	0,00	I	0,00	ECP	0,00	EC	0,00
		CS	0,00	TP	0,00	FPV	0,00			TR	0,00
<b>Totale programma 2</b>	<b>Caccia e pesca</b>	RS	0,00	PR	0,00	R	0,00	ECP	0,00	EP	0,00
		CP	0,00	PC	0,00	I	0,00	ECP	0,00	EC	0,00
		CS	0,00	TP	0,00	FPV	0,00			TR	0,00
<b>TOTALE MISSIONE 16</b>	<b>Agricoltura, politiche agroalimentari e pesca</b>	RS	0,00	PR	0,00	R	0,00	ECP	0,00	EP	0,00
		CP	0,00	PC	0,00	I	0,00	ECP	0,00	EC	0,00
		CS	0,00	TP	0,00	FPV	0,00			TR	0,00
<b>17 - 1</b>	<b>MISSIONE 17 Energia e diversificazione delle fonti energetiche</b>										
Programma 1	Fonti energetiche	RS	0,00	PR	0,00	R	0,00	ECP	0,00	EP	0,00
		CP	0,00	PC	0,00	I	0,00	ECP	0,00	EC	0,00
		CS	0,00	TP	0,00	FPV	0,00			TR	0,00

COMUNE DI SORTINO (SR)

Allegato k) al Rendiconto - Funzioni delegate dalle regioni

CONTO DEL BILANCIO - GESTIONE DELLE SPESE ANNO 2022  
FUNZIONI DELEGATE DALLE REGIONI

MISSIONE PROGRAMMA, TITOLO	DENOMINAZIONE	Residui passivi al 1/1/2022 (RS)			Pagamenti in c/residui (PR)			Riaccertamento residui (R)			Residui passivi da esercizi precedenti (EP=RS-PR+R)		
		Previsioni definitive di competenza (CP)			Pagamenti in c/competenza (PC)			Impegni (I)			Economie di competenza (ECP=CP-I-FPV)		
		Previsioni definitive di cassa (CS)			Totale pagamenti (TP=PR+PC)			Fondo pluriennale vincolato (FPV)			Totale residui passivi da riportare (TR=EP+EC)		
Titolo 1	<b>Spese correnti</b>	RS	0,00	PR	0,00	R	0,00	EP	0,00	EC	0,00	TR	0,00
		CP	0,00	PC	0,00	I	0,00	ECP	0,00	EC	0,00	TR	0,00
		CS	0,00	TP	0,00	FPV	0,00						
Titolo 2	<b>Spese in conto capitale</b>	RS	0,00	PR	0,00	R	0,00	EP	0,00	EC	0,00	TR	0,00
		CP	0,00	PC	0,00	I	0,00	ECP	0,00	EC	0,00	TR	0,00
		CS	0,00	TP	0,00	FPV	0,00						
Titolo 3	<b>Spese per incremento attività finanziarie</b>	RS	0,00	PR	0,00	R	0,00	EP	0,00	EC	0,00	TR	0,00
		CP	0,00	PC	0,00	I	0,00	ECP	0,00	EC	0,00	TR	0,00
		CS	0,00	TP	0,00	FPV	0,00						
Titolo 4	<b>Rimborso Prestiti</b>	RS	0,00	PR	0,00	R	0,00	EP	0,00	EC	0,00	TR	0,00
		CP	0,00	PC	0,00	I	0,00	ECP	0,00	EC	0,00	TR	0,00
		CS	0,00	TP	0,00	FPV	0,00						
Totale programma 1	<b>Fonti energetiche</b>	RS	0,00	PR	0,00	R	0,00	EP	0,00	EC	0,00	TR	0,00
		CP	0,00	PC	0,00	I	0,00	ECP	0,00	EC	0,00	TR	0,00
		CS	0,00	TP	0,00	FPV	0,00						
TOTALE MISSIONE 17	<b>Energia e diversificazione delle fonti energetiche</b>	RS	0,00	PR	0,00	R	0,00	EP	0,00	EC	0,00	TR	0,00
		CP	0,00	PC	0,00	I	0,00	ECP	0,00	EC	0,00	TR	0,00
		CS	0,00	TP	0,00	FPV	0,00						
18 - 1	<b>MISSIONE 18 Relazioni con le altre autonomie territoriali e locali</b>	Relazioni finanziarie con le altre autonomie territoriali											
		Relazioni finanziarie con le altre autonomie territoriali											
		Relazioni finanziarie con le altre autonomie territoriali											
Titolo 1	<b>Spese correnti</b>	RS	0,00	PR	0,00	R	0,00	EP	0,00	EC	0,00	TR	0,00
		CP	0,00	PC	0,00	I	0,00	ECP	0,00	EC	0,00	TR	0,00
		CS	0,00	TP	0,00	FPV	0,00						
Titolo 2	<b>Spese in conto capitale</b>	RS	0,00	PR	0,00	R	0,00	EP	0,00	EC	0,00	TR	0,00
		CP	0,00	PC	0,00	I	0,00	ECP	0,00	EC	0,00	TR	0,00
		CS	0,00	TP	0,00	FPV	0,00						
Titolo 3	<b>Spese per incremento attività finanziarie</b>	RS	0,00	PR	0,00	R	0,00	EP	0,00	EC	0,00	TR	0,00
		CP	0,00	PC	0,00	I	0,00	ECP	0,00	EC	0,00	TR	0,00
		CS	0,00	TP	0,00	FPV	0,00						

**CONTO DEL BILANCIO - GESTIONE DELLE SPESE ANNO 2022**  
FUNZIONI DELEGATE DALLE REGIONI

MISSIONE PROGRAMMA, TITOLO	DENOMINAZIONE	Residui passivi al 1/1/2022 (RS)		Pagamenti in c/residui (PR)		Riaccertamento residui (R)		Economie di competenza (ECP=CP-I-FPV)		Residui passivi da esercizi precedenti (EP=RS-PR+R)	
		Previsioni definitive di competenza (CP)	Previsioni definitive di cassa (CS)	PC	TP	Impegni (I)	Fondo pluriennale vincolato (FPV)	CP	I	EP	EC
		0,00	0,00	0,00	0,00	0,00	0,00	0,00	0,00	0,00	0,00
		CS	TP	PR	TP	FPV	FPV	TR	TR	TR	TR
		RS	PR	R				EP			
		CP	PC	I				EC			
		CS	TP	FPV				TR			
		RS	PR	R				EP			
		CP	PC	I				EC			
		CS	TP	FPV				TR			
<b>Totale programma</b>	<b>1 Relazioni finanziarie con le altre autonomie territoriali</b>	0,00	0,00	0,00	0,00	0,00	0,00	0,00	0,00	0,00	0,00
		RS	PR	R				EP			
		CP	PC	I				EC			
		CS	TP	FPV				TR			
		RS	PR	R				EP			
		CP	PC	I				EC			
		CS	TP	FPV				TR			
<b>TOTALE MISSIONE 18</b>	<b>Relazioni con le altre autonomie territoriali e locali</b>	0,00	0,00	0,00	0,00	0,00	0,00	0,00	0,00	0,00	0,00
		RS	PR	R				EP			
		CP	PC	I				EC			
		CS	TP	FPV				TR			
		RS	PR	R				EP			
		CP	PC	I				EC			
		CS	TP	FPV				TR			
		RS	PR	R				EP			
		CP	PC	I				EC			
		CS	TP	FPV				TR			
		RS	PR	R				EP			
		CP	PC	I				EC			
		CS	TP	FPV				TR			
		RS	PR	R				EP			
		CP	PC	I				EC			
		CS	TP	FPV				TR			
		RS	PR	R				EP			
		CP	PC	I				EC			
		CS	TP	FPV				TR			
		RS	PR	R				EP			
		CP	PC	I				EC			
		CS	TP	FPV				TR			
		RS	PR	R				EP			
		CP	PC	I				EC			
		CS	TP	FPV				TR			
		RS	PR	R				EP			
		CP	PC	I				EC			
		CS	TP	FPV				TR			
		RS	PR	R				EP			
		CP	PC	I				EC			
		CS	TP	FPV				TR			
		RS	PR	R				EP			
		CP	PC	I				EC			
		CS	TP	FPV				TR			
		RS	PR	R				EP			
		CP	PC	I				EC			
		CS	TP	FPV				TR			
		RS	PR	R				EP			
		CP	PC	I				EC			
		CS	TP	FPV				TR			
		RS	PR	R				EP			
		CP	PC	I				EC			
		CS	TP	FPV				TR			
		RS	PR	R				EP			
		CP	PC	I				EC			
		CS	TP	FPV				TR			
		RS	PR	R				EP			
		CP	PC	I				EC			
		CS	TP	FPV				TR			
		RS	PR	R				EP			
		CP	PC	I				EC			
		CS	TP	FPV				TR			
		RS	PR	R				EP			
		CP	PC	I				EC			
		CS	TP	FPV				TR			
		RS	PR	R				EP			
		CP	PC	I				EC			
		CS	TP	FPV				TR			
		RS	PR	R				EP			
		CP	PC	I				EC			
		CS	TP	FPV				TR			
		RS	PR	R				EP			
		CP	PC	I				EC			
		CS	TP	FPV				TR			
		RS	PR	R				EP			
		CP	PC	I				EC			
		CS	TP	FPV				TR			
		RS	PR	R				EP			
		CP	PC	I				EC			
		CS	TP	FPV				TR			
		RS	PR	R				EP			
		CP	PC	I				EC			
		CS	TP	FPV				TR			
		RS	PR	R				EP			
		CP	PC	I				EC			
		CS	TP	FPV				TR			
		RS	PR	R				EP			
		CP	PC	I				EC			
		CS	TP	FPV				TR			
		RS	PR	R				EP			
		CP	PC	I				EC			
		CS	TP	FPV				TR			
		RS	PR	R				EP			
		CP	PC	I				EC			
		CS	TP	FPV				TR			
		RS	PR	R				EP			
		CP	PC	I				EC			
		CS	TP	FPV				TR			
		RS	PR	R				EP			
		CP	PC	I				EC			
		CS	TP	FPV				TR			
		RS	PR	R				EP			
		CP	PC	I				EC			
		CS	TP	FPV				TR			
		RS	PR	R				EP			
		CP	PC	I				EC			
		CS	TP	FPV				TR			
		RS	PR	R				EP			
		CP	PC	I				EC			
		CS	TP	FPV				TR			
		RS	PR	R				EP			
		CP	PC	I				EC			
		CS	TP	FPV				TR			
		RS	PR	R				EP			
		CP	PC	I				EC			
		CS	TP	FPV				TR			
		RS	PR	R				EP			
		CP	PC	I				EC			
		CS	TP	FPV				TR			
		RS	PR	R				EP			
		CP	PC	I				EC			
		CS	TP	FPV				TR			
		RS	PR	R				EP			
		CP	PC	I				EC			
		CS	TP	FPV				TR			
		RS	PR	R				EP			
		CP	PC	I				EC			
		CS	TP	FPV				TR			
		RS	PR	R				EP			
		CP	PC	I				EC			
		CS	TP	FPV				TR			
		RS	PR	R				EP			
		CP	PC	I				EC			
		CS	TP	FPV				TR			
		RS	PR	R				EP			
		CP	PC	I				EC			
		CS	TP	FPV				TR			
		RS	PR	R				EP			
		CP	PC	I				EC			
		CS	TP	FPV				TR			
		RS	PR	R				EP			
		CP	PC	I				EC			
		CS	TP	FPV				TR			
		RS	PR	R				EP			
		CP	PC	I				EC			
		CS	TP	FPV				TR			
		RS	PR	R				EP			
		CP	PC	I				EC			
		CS	TP	FPV				TR			
		RS	PR	R				EP			
		CP	PC	I				EC			
		CS	TP	FPV				TR			

COMUNE DI SORTINO (SR)

Allegato k) al Rendiconto - Funzioni delegate dalle regioni.

CONTO DEL BILANCIO - GESTIONE DELLE SPESE ANNO 2022  
FUNZIONI DELEGATE DALLE REGIONI

MISSIONE, PROGRAMMA, TITOLO	DENOMINAZIONE	Residui passivi al 1/1/2022 (RS)		Pagamenti in c/residui (PR)		Riaccertamento residui (R)		Residui passivi da esercizi precedenti (EP=RS-PR+R)		
		Previsioni definitive di competenza (CP)	Previsioni definitive di cassa (CS)	Pagamenti in c/competenza (PC)	Totale pagamenti (TP=PR+PC)	Impegni (I)	Fondo pluriennale vincolato (FPV)	Economie di competenza (ECP=CP-I-FPV)	Residui passivi da esercizio di competenza (EC=I-PC)	Totale residui passivi da riportare (TR=EP+EC)
<b>TOTALE MISSIONE 19</b>	<i>Relazioni internazionali</i>	RS	0,00	PR	0,00	R	0,00	EP	0,00	0,00
		CP	0,00	PC	0,00	I	0,00	EC	0,00	0,00
		CS	0,00	TP	0,00	FPV	0,00	TR	0,00	0,00
<b>MISSIONE 20</b>	<i>Fondi e accantonamenti</i>									
<b>20 - 1</b>	<b>Programma 1</b>	<b>Fondo di riserva</b>								
	<b>TITOLO 1</b>	<b>Spese correnti</b>								
		RS	0,00	PR	0,00	R	0,00	EP	0,00	0,00
		CP	0,00	PC	0,00	I	0,00	EC	0,00	0,00
		CS	0,00	TP	0,00	FPV	0,00	TR	0,00	0,00
	<b>TITOLO 2</b>	<b>Spese in conto capitale</b>								
		RS	0,00	PR	0,00	R	0,00	EP	0,00	0,00
		CP	0,00	PC	0,00	I	0,00	EC	0,00	0,00
		CS	0,00	TP	0,00	FPV	0,00	TR	0,00	0,00
	<b>Totale programma 1</b>	<b>Fondo di riserva</b>								
<b>20 - 2</b>	<b>Programma 2</b>	<b>Fondo crediti di dubbia esigibilità</b>								
	<b>TITOLO 1</b>	<b>Spese correnti</b>								
		RS	0,00	PR	0,00	R	0,00	EP	0,00	0,00
		CP	0,00	PC	0,00	I	0,00	EC	0,00	0,00
		CS	0,00	TP	0,00	FPV	0,00	TR	0,00	0,00
	<b>TITOLO 2</b>	<b>Spese in conto capitale</b>								
		RS	0,00	PR	0,00	R	0,00	EP	0,00	0,00
		CP	0,00	PC	0,00	I	0,00	EC	0,00	0,00
		CS	0,00	TP	0,00	FPV	0,00	TR	0,00	0,00
	<b>Totale programma 2</b>	<b>Fondo crediti di dubbia esigibilità</b>								
<b>20 - 3</b>	<b>Programma 3</b>	<b>Altri fondi</b>								
	<b>TITOLO 1</b>	<b>Spese correnti</b>								
		RS	0,00	PR	0,00	R	0,00	EP	0,00	0,00
		CP	0,00	PC	0,00	I	0,00	EC	0,00	0,00
		CS	0,00	TP	0,00	FPV	0,00	TR	0,00	0,00

CONTO DEL BILANCIO - GESTIONE DELLE SPESE ANNO 2022  
FUNZIONI DELEGATE DALLE REGIONI

MISSIONE, PROGRAMMA, TITOLO	DENOMINAZIONE	Residui passivi al 1/1/2022 (RS)		Pagamenti in c/residui (PR)		Riaccertamento residui (R)		Residui passivi da esercizi precedenti (EP=RS-PR+R)	
		Previsioni definitive di competenza (CP)		Pagamenti in c/competenza (PC)		Impegni (I)		Residui passivi da esercizio di competenza (EC=I-PC)	
		Previsioni definitive di cassa (CS)		Totale pagamenti (TP=PR+PC)		Fondo pluriennale vincolato (FPV)		Totale residui passivi da riportare (TR=EP+EC)	
Titolo 2	Spese in conto capitale	RS	0,00	PR	0,00	R	0,00	EP	0,00
		CP	0,00	PC	0,00	I	0,00	EC	0,00
		CS	0,00	TP	0,00	FPV	0,00	TR	0,00
Titolo 4	Rimborso Prestiti	RS	0,00	PR	0,00	R	0,00	EP	0,00
		CP	0,00	PC	0,00	I	0,00	EC	0,00
		CS	0,00	TP	0,00	FPV	0,00	TR	0,00
Totale programma	3 Altri fondi	RS	0,00	PR	0,00	R	0,00	EP	0,00
		CP	0,00	PC	0,00	I	0,00	EC	0,00
		CS	0,00	TP	0,00	FPV	0,00	TR	0,00
TOTALE MISSIONE 20	Fondi e accantonamenti	RS	0,00	PR	0,00	R	0,00	EP	0,00
		CP	0,00	PC	0,00	I	0,00	EC	0,00
		CS	0,00	TP	0,00	FPV	0,00	TR	0,00
<b>MISSIONE 50 Debito pubblico</b>									
50 - 1	Programma 1	Quota interessi ammortamento mutui e prestiti obbligazionari							
Titolo 1	Spese correnti	RS	0,00	PR	0,00	R	0,00	EP	0,00
		CP	0,00	PC	0,00	I	0,00	EC	0,00
		CS	0,00	TP	0,00	FPV	0,00	TR	0,00
Totale programma	1 Quota interessi ammortamento mutui e prestiti obbligazionari	RS	0,00	PR	0,00	R	0,00	EP	0,00
		CP	0,00	PC	0,00	I	0,00	EC	0,00
		CS	0,00	TP	0,00	FPV	0,00	TR	0,00
50 - 2	Programma 2	Quota capitale ammortamento mutui e prestiti obbligazionari							
Titolo 4	Rimborso Prestiti	RS	0,00	PR	0,00	R	0,00	EP	0,00
		CP	0,00	PC	0,00	I	0,00	EC	0,00
		CS	0,00	TP	0,00	FPV	0,00	TR	0,00
Totale programma	2 Quota capitale ammortamento mutui e prestiti obbligazionari	RS	0,00	PR	0,00	R	0,00	EP	0,00
		CP	0,00	PC	0,00	I	0,00	EC	0,00
		CS	0,00	TP	0,00	FPV	0,00	TR	0,00
TOTALE MISSIONE 50	Debito pubblico	RS	0,00	PR	0,00	R	0,00	EP	0,00
		CP	0,00	PC	0,00	I	0,00	EC	0,00

CONTO DEL BILANCIO - GESTIONE DELLE SPESE ANNO 2022  
FUNZIONI DELEGATE DALLE REGIONI

MISSIONE, PROGRAMMA, TITOLO	DENOMINAZIONE	Residui passivi al 1/1/2022 (RS)		Pagamenti in c/residui (PR)		Riaccertamento residui (R)		Residui passivi da esercizi precedenti (EP=RS-PR+R)	
		Previsioni definitive di competenza (CP)		Pagamenti in c/competenza (PC)		Impegni (I)		Residui passivi da esercizio di competenza (EC=I-PC)	
		Previsioni definitive di cassa (CS)	TP	TP	PC	TP	FPV	FPV	EC
<b>MISSIONE 60 Anticipazioni finanziarie</b>		CS	0,00	TP	0,00	FPV	0,00	TR	0,00
60 - 1	Programma 1 Restituzione anticipazione di tesoreria								
	Titolo 1 Spese correnti	RS	0,00	PR	0,00	R	0,00	EP	0,00
		CP	0,00	PC	0,00	I	0,00	EC	0,00
		CS	0,00	TP	0,00	FPV	0,00	TR	0,00
	Titolo 5 Chiusura Anticipazioni ricevute da istituto tesoreria/cassiere	RS	0,00	PR	0,00	R	0,00	EP	0,00
		CP	0,00	PC	0,00	I	0,00	EC	0,00
		CS	0,00	TP	0,00	FPV	0,00	TR	0,00
	<b>Totale programma 1 Restituzione anticipazione di tesoreria</b>	RS	0,00	PR	0,00	R	0,00	EP	0,00
		CP	0,00	PC	0,00	I	0,00	EC	0,00
		CS	0,00	TP	0,00	FPV	0,00	TR	0,00
	<b>TOTALE MISSIONE 60 Anticipazioni finanziarie</b>	RS	0,00	PR	0,00	R	0,00	EP	0,00
		CP	0,00	PC	0,00	I	0,00	EC	0,00
		CS	0,00	TP	0,00	FPV	0,00	TR	0,00
<b>MISSIONE 99 Servizi per conto terzi</b>									
99 - 1	Programma 1 Servizi per conto terzi e Partite di giro								
	Titolo 7 Uscite per conto terzi e partite di giro	RS	0,00	PR	0,00	R	0,00	EP	0,00
		CP	0,00	PC	0,00	I	0,00	EC	0,00
		CS	0,00	TP	0,00	FPV	0,00	TR	0,00
	<b>Totale programma 1 Servizi per conto terzi e Partite di giro</b>	RS	0,00	PR	0,00	R	0,00	EP	0,00
		CP	0,00	PC	0,00	I	0,00	EC	0,00
		CS	0,00	TP	0,00	FPV	0,00	TR	0,00
	<b>TOTALE MISSIONE 99 Servizi per conto terzi</b>	RS	0,00	PR	0,00	R	0,00	EP	0,00
		CP	0,00	PC	0,00	I	0,00	EC	0,00
		CS	0,00	TP	0,00	FPV	0,00	TR	0,00
<b>TOTALE DELLE MISSIONI</b>		RS	0,00	PR	0,00	R	0,00	EP	0,00
		CP	0,00	PC	0,00	I	0,00	EC	0,00
		CS	0,00	TP	0,00	FPV	0,00	TR	0,00



CONTO DEL BILANCIO - GESTIONE DELLE SPESE ANNO 2022  
FUNZIONI DELEGATE DALLE REGIONI

MISSIONE; PROGRAMMA, TITOLO	DENOMINAZIONE	Residui passivi al 1/1/2022 (RS)		Pagamenti in c/residui (PR)		Riaccertamento residui (R)		Residui passivi da esercizi precedenti (EP=RS-PR+R)	
		Previsioni definitive di competenza (CP)		Pagamenti in c/competenza (PC)		Impegni (I)		Residui passivi da esercizio di competenza (EC=I-PC)	
		Previsioni definitive di cassa (CS)		Totale pagamenti (TP=PR+PC)		Fondo pluriennale vincolato (FPV)		Totale residui passivi da riportare (TR=EP+EC)	

\* Indicare solo le missioni e i programmi che presentano spese per funzioni delegate dalla Regione.

- 1) Indicare l'ammontare complessivo derivante dal riaccertamento dei residui (importo dei debiti definitivamente cancellati dalle scritture). Non riguarda il riaccertamento di impegni di competenza dell'esercizio cui si riferisce il rendiconto. In sede di riaccertamento, dei residui non può essere effettuata una rettifica in aumento dei residui passivi se non nei casi espressamente consentiti (Principio contabile applicato della contabilità finanziaria n. 4-2). Le rettifiche in aumento sono indicate con il segno "+", le rettifiche in riduzione sono indicate con il segno "-".
- 2) Indicare gli impegni imputati contabilmente all'esercizio cui il rendiconto si riferisce al netto dei debiti che, in occasione del riaccertamento ordinario dei residui effettuato ai sensi dell'articolo 3, comma 4, risultassero non esigibili e reimputati agli esercizi in cui le obbligazioni risultano esigibili.
- 3) Indicare l'importo corrispondente agli impegni imputati agli esercizi successivi finanziati con il fondo pluriennale vincolato


**TABELLA DEI PARAMETRI OBIETTIVI PER I COMUNI AI FINI DELL'ACCERTAMENTO DELLA  
CONDIZIONE DI ENTE STRUTTURALMENTE DEFICITARIO - Anno 2022**

COMUNE DI SORTINO	Prov. <b>SR</b>
-------------------	-----------------

		Barrare la condizione che ricorre	
P1	Indicatore 1.1 (Incidenza spese rigide - ripiano disavanzo, personale e debito - su entrate correnti) maggiore del 48%	<input type="checkbox"/> Si	<input checked="" type="checkbox"/> No
P2	Indicatore 2.8 (Incidenza degli incassi delle entrate proprie sulle previsioni definitive di parte corrente) minore del 22%	<input type="checkbox"/> Si	<input checked="" type="checkbox"/> No
P3	Indicatore 3.2 (Anticipazioni chiuse solo contabilmente) maggiore di 0	<input type="checkbox"/> Si	<input checked="" type="checkbox"/> No
P4	Indicatore 10.3 (Sostenibilità debiti finanziari) maggiore del 16%	<input type="checkbox"/> Si	<input checked="" type="checkbox"/> No
P5	Indicatore 12.4 (Sostenibilità disavanzo effettivamente a carico dell'esercizio) maggiore dell'1,20%	<input type="checkbox"/> Si	<input checked="" type="checkbox"/> No
P6	Indicatore 13.1 (Debiti riconosciuti e finanziati) maggiore dell'1%	<input type="checkbox"/> Si	<input checked="" type="checkbox"/> No
P7	[Indicatore 13.2 (Debiti in corso di riconoscimento) + Indicatore 13.3 (Debiti riconosciuti e in corso di finanziamento)] maggiore dello 0,60%	<input type="checkbox"/> Si	<input checked="" type="checkbox"/> No
P8	Indicatore concernente l'effettiva capacità di riscossione (riferito al totale delle entrate) minore del 47%	<input checked="" type="checkbox"/> Si	<input type="checkbox"/> No

Gli enti locali che presentano almeno la metà dei parametri deficitari (la condizione "SI" identifica il parametro deficitario) sono strutturalmente deficitari ai sensi dell'articolo 242, comma 1, Tuel.

Sulla base dei parametri suindicati l'ente è da considerarsi in condizioni strutturalmente deficitarie	<input type="checkbox"/> Si	<input checked="" type="checkbox"/> No
--	-----------------------------	--



Piano degli indicatori di bilancio  
Indicatori concernenti la capacità di pagare spese per missioni e programmi  
Rendiconto esercizio 2022

MISSIONI E PROGRAMMI	CAPACITÀ DI PAGARE SPESE NEL CORSO DELL'ESERCIZIO 2022 (dati percentuali)						Capacità di pagamento delle spese esigibili negli esercizi precedenti: Pagam. cresciuti / residui definitivi iniziali)
	Capacità di pagamento nel bilancio di previsione iniziale: Previsioni iniziali cassa / (residui + previsioni iniziali competenza - FPV)	Capacità di pagamento nelle previsioni definitive: Previsioni definitive cassa / (residui + previsioni definitive competenza - FPV)	Capacità di pagamento a consumo: (Pagam. c/comp. + Pagam. c/residui) / (Impegni + residui definitivi iniziali)	Capacità di pagamento delle spese nell'esercizio: Pagam. c/comp. / Impegni	Capacità di pagamento delle spese esigibili negli esercizi precedenti: Pagam. cresciuti / residui definitivi iniziali)	Capacità di pagamento delle spese esigibili negli esercizi precedenti: Pagam. cresciuti / residui definitivi iniziali)	
Missione 1: Servizi Istituzionali, generali e di gestione	1 Organi Istituzionali	92,76	100,00	78,20	75,97	94,81	
	2 Segreteria generale	84,34	100,00	80,30	85,10	51,06	
	3 Gestione economica, finanziaria, programmazione, provveditorato	73,53	79,33	60,85	94,38	42,81	
	4 Gestione delle entrate tributarie e servizi fiscali	100,00	98,85	76,82	79,60	63,84	
	5 Gestione dei beni demaniali e patrimoniali	94,85	100,00	63,82	47,95	99,94	
	6 Ufficio tecnico	95,30	100,00	91,31	95,48	72,95	
	7 Elezioni e consultazioni popolari - Anagrafe e stato civile	100,00	100,00	93,15	94,76	55,36	
	10 Risorse umane	70,01	100,00	83,18	83,07	83,77	
	11 Altri servizi generali	74,64	100,00	96,54	100,00	100,00	
	TOTALE Missione 1: Servizi Istituzionali, generali e di gestione	86,51	96,46	78,47	85,28	57,91	
	Missione 2: Giustizia	1 Uffici giudiziari	100,00	100,00	52,53	49,90	100,00
TOTALE Missione 2: Giustizia		100,00	100,00	52,53	49,90	100,00	
Missione 3: Ordine pubblico e sicurezza	1 Polizia locale e amministrativa	98,02	100,00	94,20	95,75	75,91	
	2 Sistema integrato di sicurezza urbana	100,00	154,50	100,00	0,00	100,00	
	TOTALE Missione 3: Ordine pubblico e sicurezza	98,07	101,33	94,35	95,75	81,83	
Missione 4: Istruzione e diritto allo studio	1 Istruzione prescolastica	89,93	100,00	66,45	64,95	100,00	
	2 Altri ordini di istruzione	42,55	85,90	18,28	2,54	80,47	
	7 Diritto allo studio	69,97	100,00	72,22	70,53	76,35	
	TOTALE Missione 4: Istruzione e diritto allo studio	44,09	89,38	31,42	18,38	79,48	
Missione 6: Tutela e valorizzazione dei beni e attività culturali	1 Valorizzazione dei beni di interesse storico culturale e interventi diversi nel settore culturale	76,37	100,00	95,88	99,60	0,00	
	2 Attività culturali e interventi diversi nel settore culturale	96,36	100,00	89,48	99,02	100,00	
	TOTALE Missione 6: Tutela e valorizzazione dei beni e attività culturali	89,11	100,00	96,19	99,31	96,70	
Missione 8: Politiche giovanili, sport e tempo libero	1 Sport e tempo libero	76,25	100,00	59,56	66,12	58,53	
	TOTALE Missione 8: Politiche giovanili, sport e tempo libero	76,25	100,00	59,56	66,12	58,53	
Missione 7: Turismo	1 Sviluppo e la valorizzazione del turismo	71,29	100,00	89,42	90,01	81,85	
	TOTALE Missione 7: Turismo	71,29	100,00	89,42	90,01	81,85	
Missione 8: Assetto del territorio ed edilizia abitativa	1 Urbanistica e assetto del territorio	83,09	106,21	53,50	69,15	49,60	
	TOTALE Missione 8: Assetto del territorio ed edilizia abitativa	83,09	106,21	53,50	69,15	49,60	
Missione 9: Sviluppo sostenibile e tutela del territorio e dell'ambiente	1 Difesa del suolo	0,00	100,00	0,00	0,00	0,00	
	2 Tutela, valorizzazione e recupero ambientale	74,08	100,00	30,00	0,00	30,00	
	3 Rifiuti	88,12	100,00	80,33	89,21	100,00	
	4 Servizio idrico integrato	81,30	100,00	83,67	82,47	90,17	
	5 Aree protette, parchi naturali, protezione naturalistica e forestazione	95,96	100,00	100,00	100,00	100,00	

Piano degli indicatori di bilancio  
Indicatori concernenti la capacità di pagare spese per missioni e programmi  
Rendiconto esercizio 2022

MISSIONI E PROGRAMMI		Capacità di pagamento nel bilancio di previsione iniziale: Previsioni iniziali cassa / (residui + previsioni iniziali competenza - FPV)	Capacità di pagamento nelle previsioni definitive: Previsioni definitive cassa / (residui + previsioni definitive competenza - FPV)	Capacità di pagamenti a consuntivo: (Pagam. c/comp. + Pagam. c/residui) / (Impegni + residui definitivi iniziali)	Capacità di pagamento delle spese esigibili negli esercizi precedenti: Pagam. c/residui / residui definitivi iniziali
		84,37	100,00	86,38	85,49
TOTALE Missione 9: Sviluppo sostenibile e tutela del territorio e dell'ambiente					
Missione 11: Soccorso civile	1 Sistema di protezione civile	0,00	0,00	0,00	0,00
TOTALE Missione 11: Soccorso civile		0,00	0,00	0,00	0,00
Missione 12: Diritti sociali, politiche sociali e famiglia	1 Interventi per l'infanzia e i minori e per asili nido	100,00	100,17	75,95	77,76
	2 Interventi per la disabilità	100,00	100,00	76,26	73,13
	3 Interventi per gli anziani	96,39	102,08	81,57	78,88
	4 Interventi per i soggetti a rischio di esclusione sociale	97,25	100,00	96,92	97,90
	5 Interventi per le famiglie	100,00	100,00	88,89	80,00
	6 Interventi per il diritto alla casa	100,00	100,00	0,00	0,00
	7 Programmazione e governo della rete dei servizi sociosanitari e sociali	100,00	100,00	46,94	37,99
	9 Servizio necroscopico e cimiteriale	31,65	100,00	33,22	34,53
TOTALE Missione 12: Diritti sociali, politiche sociali e famiglia		67,80	100,33	64,68	80,89
Missione 16: Agricoltura, politiche agroalimentari e pesca	1 Sviluppo del settore agricolo e del sistema agroalimentare	100,00	100,00	48,40	47,25
TOTALE Missione 16: Agricoltura, politiche agroalimentari e pesca		100,00	100,00	48,40	47,25
Missione 17: Energia e diversificazione delle fonti energetiche	1 Fonti energetiche	29,01	99,38	36,00	23,69
TOTALE Missione 17: Energia e diversificazione delle fonti energetiche		29,01	99,38	36,00	23,69
Missione 20: Fondi e accantonamenti	1 Fondo di riserva	116,60	146,12	0,00	0,00
	2 Fondo crediti di dubbia esigibilità	0,00	0,00	0,00	0,00
	3 Altri fondi	0,00	0,00	0,00	0,00
TOTALE Missione 20: Fondi e accantonamenti		117,27	8,35	0,00	0,00
Missione 60: Debito pubblico	2 Quota capitale ammortamento mutui e prestiti obbligazionari	100,00	100,00	100,00	100,00
TOTALE Missione 60: Debito pubblico		100,00	100,00	100,00	100,00
Missione 60: Anticipazioni finanziarie	1 Restituzione anticipazione di tesoreria	100,00	100,00	0,00	0,00
TOTALE Missione 60: Anticipazioni finanziarie		100,00	100,00	0,00	0,00
Missione 99: Servizi per conto terzi	1 Servizi per conto terzi e Partite di giro	100,00	100,00	83,51	83,91
TOTALE Missione 99: Servizi per conto terzi		100,00	100,00	83,51	83,91

**Piano degli indicatori di bilancio  
Indicatori analitici concernenti la composizione delle entrate e l'effettiva capacità di riscossione  
Rendiconto esercizio 2022**

Titolo Tipologia	Denominazione	Composizione delle entrate (valori percentuali)				Percentuale riscossione entrate				
		Previsioni iniziali competenza/ totale previsioni iniziali competenza	Previsioni definitive competenza/ totale previsioni definitive competenza	Accertamenti / Totale Accertamenti	% di riscossione prevista nel bilancio di previsioni iniziali cassa / (previsioni iniziali competenza + residui)	% riscossione prevista nelle previsioni definitive cassa / (previsioni definitive competenza + residui)	% riscossione complessiva (Riscossioni c/comp + Riscossioni c/residui) / (Accertamenti + residui definitivi iniziali)	% di riscossione dei crediti esigibili nell'esercizio. Riscossioni c/comp / Accertamenti di competenza	% di riscossione dei crediti esigibili negli esercizi precedenti. Riscossioni c/residui / residui definitivi iniziali	
<b>TITOLO 1:</b>	<b>Entrate correnti di natura tributaria, contributiva e perequativa</b>									
10101	Tipologia 101: Imposte, tasse e proventi assimilati	17,65	16,25	27,43	100,00	100,00	42,75	56,83	30,54	
10301	Tipologia 301: Fondi perequativi da Amministrazioni Centrali	3,39	3,12	5,25	100,00	100,00	93,99	97,27	43,99	
<b>10000</b>	<b>Totale TITOLO 1:Entrate correnti di natura tributaria, contributiva e perequativa</b>	<b>21,03</b>	<b>19,37</b>	<b>32,68</b>	<b>100,00</b>	<b>100,00</b>	<b>47,18</b>	<b>63,33</b>	<b>30,69</b>	
<b>TITOLO 2:</b>	<b>Trasferimenti correnti</b>									
20101	Tipologia 101: Trasferimenti correnti da Amministrazioni pubbliche	18,81	18,50	27,18	97,27	99,70	63,01	59,14	71,53	
20102	Tipologia 102: Trasferimenti correnti da Famiglie	0,03	0,02	0,02	100,00	100,00	0,00	0,00	0,00	
<b>20000</b>	<b>Totale TITOLO 2:Trasferimenti correnti</b>	<b>18,83</b>	<b>18,53</b>	<b>27,20</b>	<b>97,28</b>	<b>99,70</b>	<b>62,90</b>	<b>59,10</b>	<b>71,24</b>	
<b>TITOLO 3:</b>	<b>Entrate extratributarie</b>									
30100	Tipologia 100: Vendita di beni e servizi e proventi derivanti dalla gestione dei beni	6,16	5,68	8,11	99,37	99,86	31,63	35,19	29,06	
30200	Tipologia 200: Proventi derivanti dall'attività di controllo e repressione delle irregolarità e degli illeciti	0,32	0,30	0,37	100,00	100,00	26,01	82,88	0,88	
30300	Tipologia 300: Interessi attivi	0,02	0,01	0,02	100,00	100,00	101,01	100,00	0,00	
30500	Tipologia 500: Rimborsi e altre entrate correnti	1,37	1,26	3,18	100,00	100,00	70,40	96,22	2,07	
<b>30000</b>	<b>Totale TITOLO 3:Entrate extratributarie</b>	<b>7,87</b>	<b>7,25</b>	<b>11,67</b>	<b>99,48</b>	<b>99,89</b>	<b>38,21</b>	<b>53,39</b>	<b>24,87</b>	
<b>TITOLO 4:</b>	<b>Entrate in conto capitale</b>									
40200	Tipologia 200: Contributi agli investimenti	6,60	11,51	10,94	49,76	64,06	9,71	37,11	6,14	
40300	Tipologia 300: Altri trasferimenti in conto capitale	0,05	0,05	0,04	100,00	100,00	94,43	100,00	93,67	
40400	Tipologia 400: Entrate da alienazione di beni materiali e immateriali	0,82	0,57	0,17	100,00	100,00	20,80	61,80	8,41	
40500	Tipologia 500: Altre entrate in conto capitale	1,50	1,39	0,73	100,00	100,00	98,54	98,53	100,00	
<b>40000</b>	<b>Totale TITOLO 4:Entrate in conto capitale</b>	<b>8,78</b>	<b>13,52</b>	<b>11,87</b>	<b>51,90</b>	<b>65,47</b>	<b>10,73</b>	<b>41,44</b>	<b>6,43</b>	
<b>TITOLO 5:</b>	<b>Accensione Prestiti</b>									
60200	Tipologia 200: Accensione prestiti a breve termine	0,00	0,00	0,00	100,00	100,00	0,00	0,00	0,00	
60300	Tipologia 300: Accensione mutui e altri finanziamenti a medio lungo termine	0,00	0,00	0,00	20,42	78,64	2,92	0,00	2,92	
<b>60000</b>	<b>Totale TITOLO 5:Accensione Prestiti</b>	<b>0,00</b>	<b>0,00</b>	<b>0,00</b>	<b>30,44</b>	<b>81,33</b>	<b>2,55</b>	<b>0,00</b>	<b>2,55</b>	
<b>TITOLO 6:</b>	<b>Anticipazioni da istituto tesoriere/cassiere</b>									
70100	Tipologia 100: Anticipazioni da istituto tesoriere/cassiere	16,11	14,84	0,00	100,00	100,00	0,00	0,00	0,00	
<b>70000</b>	<b>Totale TITOLO 6:Anticipazioni da istituto tesoriere/cassiere</b>	<b>16,11</b>	<b>14,84</b>	<b>0,00</b>	<b>100,00</b>	<b>100,00</b>	<b>0,00</b>	<b>0,00</b>	<b>0,00</b>	
<b>TITOLO 9:</b>	<b>Entrate per conto terzi e partite di giro</b>									
90100	Tipologia 100: Entrate per partite di giro	24,47	23,82	13,59	100,00	100,00	100,00	100,00	98,24	
90200	Tipologia 200: Entrate per conto terzi	2,90	2,67	2,98	100,00	100,00	80,46	86,22	42,79	
<b>90000</b>	<b>Totale TITOLO 9:Entrate per conto terzi e partite di giro</b>	<b>27,37</b>	<b>26,49</b>	<b>16,57</b>	<b>100,00</b>	<b>100,00</b>	<b>96,06</b>	<b>97,52</b>	<b>45,61</b>	
	<b>TOTALE ENTRATE</b>	<b>100,00</b>	<b>100,00</b>	<b>100,00</b>	<b>82,29</b>	<b>87,84</b>	<b>36,60</b>	<b>64,09</b>	<b>18,41</b>	



**Indicatore analitici concernenti la composizione delle entrate e l'effettiva capacità di riscossione  
Rendiconto esercizio 2022**

Titolo Tipologia	Denominazione	Composizione delle entrate (valori percentuali)				Percentuale riscossione entrate			
		Previsioni iniziali competenza/ totale previsioni iniziali competenza	Previsioni definitive competenza/ totale previsioni definitive competenza	Accertamenti / Totale Accertamenti	% di riscossione prevista nel bilancio di previsione iniziale: Previsioni iniziali cassa / (previsioni iniziali competenza + residui)	% riscossione previsioni definitive cassa / (previsioni definitive competenza + residui)	% riscossione complessiva: (Riscossioni c/comp + Riscossioni c/residui) / (Accertamenti + residui definitivi iniziali)	% di riscossione nei crediti esigibili nell'esercizio: Riscossioni c/comp / Accertamenti di competenza	% di riscossione dei crediti esigibili negli esercizi precedenti: Riscossioni c/residui / residui definitivi iniziali
<b>TITOLO 1:</b>	<b>Entrate correnti di natura tributaria, contributiva e perequativa</b>								
10101	Tipologia 101: Imposte, tasse e proventi assimilati	17,65	16,25	27,43	100,00	100,00	42,75	56,83	30,54
10301	Tipologia 301: Fondi perequativi da Amministrazioni Centrali	3,39	3,12	5,25	100,00	100,00	93,99	97,27	43,99
<b>10000</b>	<b>Totale TITOLO 1:Entrate correnti di natura tributaria, contributiva e perequativa</b>	<b>21,03</b>	<b>19,37</b>	<b>32,68</b>	<b>100,00</b>	<b>100,00</b>	<b>47,18</b>	<b>63,33</b>	<b>30,69</b>
<b>TITOLO 2:</b>	<b>Trasferimenti correnti</b>								
20101	Tipologia 101: Trasferimenti correnti da Amministrazioni pubbliche	18,81	18,50	27,18	97,27	99,70	63,01	59,14	71,53
20102	Tipologia 102: Trasferimenti correnti da Famiglie	0,03	0,02	0,02	100,00	100,00	0,00	0,00	0,00
<b>20000</b>	<b>Totale TITOLO 2:Trasferimenti correnti</b>	<b>18,83</b>	<b>18,53</b>	<b>27,20</b>	<b>97,28</b>	<b>99,70</b>	<b>62,90</b>	<b>59,10</b>	<b>71,24</b>
<b>TITOLO 3:</b>	<b>Entrate extratributarie</b>								
30100	Tipologia 100: Vendita di beni e servizi e proventi derivanti dalla gestione dei beni	6,16	5,68	8,11	99,37	99,86	31,63	35,19	29,06
30200	Tipologia 200: Proventi derivanti dall'attività di controllo e repressione delle irregolarità e degli illeciti	0,32	0,30	0,37	100,00	100,00	26,01	82,88	0,88
30300	Tipologia 300: Interessi attivi	0,02	0,01	0,02	100,00	100,00	101,01	100,00	0,00
30500	Tipologia 500: Rimborsi e altre entrate correnti	1,37	1,26	3,18	100,00	100,00	70,40	96,22	2,07
<b>30000</b>	<b>Totale TITOLO 3:Entrate extratributarie</b>	<b>7,87</b>	<b>7,25</b>	<b>11,67</b>	<b>99,48</b>	<b>99,89</b>	<b>38,21</b>	<b>53,39</b>	<b>24,87</b>
<b>TITOLO 4:</b>	<b>Entrate in conto capitale</b>								
40200	Tipologia 200: Contributi agli investimenti	6,60	11,51	10,94	49,76	64,06	9,71	37,11	6,14
40300	Tipologia 300: Altri trasferimenti in conto capitale	0,05	0,05	0,04	100,00	100,00	94,43	100,00	93,87
40400	Tipologia 400: Entrate da alienazione di beni materiali e immateriali	0,62	0,57	0,17	100,00	100,00	20,80	61,80	8,41
40500	Tipologia 500: Altre entrate in conto capitale	1,50	1,39	0,73	100,00	100,00	98,54	98,53	100,00
<b>40000</b>	<b>Totale TITOLO 4:Entrate in conto capitale</b>	<b>8,78</b>	<b>13,52</b>	<b>11,87</b>	<b>61,90</b>	<b>65,47</b>	<b>10,73</b>	<b>41,44</b>	<b>6,43</b>
<b>TITOLO 6:</b>	<b>Accensione Prestiti</b>								
60200	Tipologia 200: Accensione prestiti a breve termine	0,00	0,00	0,00	100,00	100,00	0,00	0,00	0,00
60300	Tipologia 300: Accensione mutui e altri finanziamenti a medio lungo termine	0,00	0,00	0,00	20,42	78,64	2,92	0,00	2,92
<b>60000</b>	<b>Totale TITOLO 6:Accensione Prestiti</b>	<b>0,00</b>	<b>0,00</b>	<b>0,00</b>	<b>30,44</b>	<b>81,33</b>	<b>2,65</b>	<b>0,00</b>	<b>2,65</b>
<b>TITOLO 7:</b>	<b>Anticipazioni da istituto tesoriere/cassiere</b>								
70100	Tipologia 100: Anticipazioni da istituto tesoriere/cassiere	16,11	14,84	0,00	100,00	100,00	0,00	0,00	0,00
<b>70000</b>	<b>Totale TITOLO 7:Anticipazioni da istituto tesoriere/cassiere</b>	<b>16,11</b>	<b>14,84</b>	<b>0,00</b>	<b>100,00</b>	<b>100,00</b>	<b>0,00</b>	<b>0,00</b>	<b>0,00</b>
<b>TITOLO 9:</b>	<b>Entrate per conto terzi e partite di giro</b>								
90100	Tipologia 100: Entrate per partite di giro	24,47	23,82	13,59	100,00	100,00	100,00	100,00	98,24
90200	Tipologia 200: Entrate per conto terzi	2,90	2,67	2,98	100,00	100,00	80,46	86,22	42,79
<b>90000</b>	<b>Totale TITOLO 9:Entrate per conto terzi e partite di giro</b>	<b>27,37</b>	<b>26,49</b>	<b>16,57</b>	<b>100,00</b>	<b>100,00</b>	<b>96,06</b>	<b>97,52</b>	<b>46,61</b>
	<b>TOTALE ENTRATE</b>	<b>100,00</b>	<b>100,00</b>	<b>100,00</b>	<b>82,29</b>	<b>87,84</b>	<b>36,60</b>	<b>64,09</b>	<b>18,41</b>





## Piano degli indicatori di bilancio

Indicatori sintetici  
Rendiconto esercizio 2022

TIPOLOGIA INDICATORE	DEFINIZIONE	VALORE INDICATORE 2022 (percentuale)
<b>1 Rigidità strutturale di bilancio</b>		
1.1	Incidenza spese rigide (ripiano disavanzo, personale e debito) su entrate correnti	35,85 %
	[ripiano disavanzo a carico dell'esercizio + Impegni (Macroaggregati 1.1 "Redditi di lavoro dipendente" + pdc 1.02.01.01.000 "RAP"- FPV entrata concernente il Macroaggregato 1.1 + FPV personale in uscita 1.1 + 1.7 "Interessi passivi" + Titolo 4 Rimborso prestiti)] / (Accertamenti primi tre titoli Entrate e trasferimenti in conto capitale per ripiano disavanzi progressivi )	
<b>2 Entrate correnti</b>		
2.1	Incidenza degli accertamenti di parte corrente sulle previsioni iniziali di parte corrente	96,70 %
	Totale accertamenti primi tre titoli di entrata dei primi tre titoli delle Entrate / Stanziamenti iniziali di competenza	
2.2	Incidenza degli accertamenti di parte corrente sulle previsioni definitive di parte corrente	94,17 %
	Totale accertamenti primi tre titoli di entrata dei primi tre titoli delle Entrate / Stanziamenti definitivi di competenza	
2.3	Incidenza degli accertamenti delle entrate proprie sulle previsioni iniziali di parte corrente	52,85 %
	Totale accertamenti (pdc E. 1.01.00.00.000 "Tributi" - "Compartecipazioni di tributi" E. 1.01.04.00.000 + E.3.00.00.00.000 "Entrate extratributarie") / Stanziamenti iniziali di competenza dei primi tre titoli delle Entrate	
2.4	Incidenza degli accertamenti delle entrate proprie sulle previsioni definitive di parte corrente	51,47 %
	Totale accertamenti (pdc E. 1.01.00.00.000 "Tributi" - "Compartecipazioni di tributi" E. 1.01.04.00.000 + E.3.00.00.00.000 "Entrate extratributarie") / Stanziamenti definitivi di competenza dei primi tre titoli delle Entrate	
2.5	Incidenza degli incassi correnti sulle previsioni iniziali di parte corrente	49,62 %
	Totale incassi c/competenza e c/residui dei primi tre titoli di entrata / Stanziamenti iniziali di cassa dei primi tre titoli delle Entrate	
2.6	Incidenza degli incassi correnti sulle previsioni definitive di parte corrente	48,65 %
	Totale incassi c/competenza e c/residui primi tre titoli di entrata / Stanziamenti definitivi di cassa dei primi tre titoli delle Entrate	
2.7	Incidenza degli incassi delle entrate proprie sulle previsioni iniziali di parte corrente	26,59 %
	Totale incassi c/competenza e c/residui (pdc E.1.01.00.00.000 "Tributi" - "Compartecipazioni di tributi" E.1.01.04.00.000 + E.3.00.00.00.000 "Entrate extratributarie") / Stanziamenti iniziali di cassa dei primi tre titoli delle Entrate	
2.8	Incidenza degli incassi delle entrate proprie sulle previsioni definitive di parte corrente	26,07 %
	Totale incassi c/competenza e c/residui (pdc E.1.01.00.00.000 "Tributi" - "Compartecipazioni di tributi" E.1.01.04.00.000 + E.3.00.00.00.000 "Entrate extratributarie") / Stanziamenti definitivi di cassa dei primi tre titoli delle Entrate	

## Piano degli indicatori di bilancio

Indicatori sintetici

Rendiconto esercizio 2022

TIPOLOGIA INDICATORE	DEFINIZIONE	VALORE INDICATORE 2022 (percentuale)
<b>3 Anticipazioni dell'Istituto tesoriere</b>		
3.1 Utilizzo medio Anticipazioni di tesoreria	Somatoria degli utilizzi giornalieri delle anticipazioni nell'esercizio / (365 x max previsto dalla norma)	0,00 %
3.2 Anticipazione chiuse solo contabilmente	Anticipazione di tesoreria all'inizio dell'esercizio successivo / max previsto dalla norma	0,00 %
<b>4 Spese di personale</b>		
4.1 Incidenza della spesa di personale sulla spesa corrente	Impegni (Macroaggregato 1.1 "Redditi di lavoro dipendente" + pdc 1.02.01.01.000 "IRAP" + FPV personale in uscita 1.1 – FPV personale in entrata concernente il Macroaggregato 1.1) / (Impegni Spesa corrente – FCDE corrente + FPV concernente il Macroaggregato 1.1 – FPV di entrata concernente il Macroaggregato 1.1)	37,75 %
4.2 Incidenza del salario accessorio ed incentivante rispetto al totale della spesa di personale Indica il peso delle componenti afferenti la contrattazione decentrata dell'ente rispetto al totale dei redditi da lavoro	Impegni (pdc 1.01.01.004 + 1.01.01.008 "indennità e altri compensi al personale a tempo indeterminato e determinato" + pdc 1.01.01.003 + 1.01.01.007 "straordinario al personale a tempo indeterminato e determinato" + FPV in uscita concernente il Macroaggregato 1.1 – FPV di entrata concernente il Macroaggregato 1.1) / Impegni (Macroaggregato 1.1 "Redditi di lavoro dipendente" + pdc U.1.02.01.01.000 "IRAP" + FPV in uscita concernente il Macroaggregato 1.1 – FPV in entrata concernente il Macroaggregato 1.1)	7,45 %
4.3 Incidenza spesa personale flessibile rispetto al totale della spesa di personale Indica come gli enti soddisfano le proprie esigenze di risorse umane, mixando le varie alternative contrattuali più rigide (personale dipendente) o meno rigide (forme di lavoro flessibile)	Impegni (pdc U.1.03.02.01.000 "Consulenze" + pdc U.1.03.02.12.000 "lavoro flessibile/LSU/Lavoro interinale" + pdc U.1.03.02.11.000 "Prestazioni professionali e specialistiche") / Impegni (Macroaggregato 1.1 "Redditi di lavoro dipendente" + pdc U.1.02.01.01.000 "IRAP" + FPV in uscita concernente il Macroaggregato 1.1 – FPV in entrata concernente il Macroaggregato 1.1)	0,28 %

## Piano degli indicatori di bilancio

Indicatori sintetici  
Rendiconto esercizio 2022

TIPOLOGIA INDICATORE	DEFINIZIONE	VALORE INDICATORE 2022 (percentuale)
4.4	Spesa di personale procapite (Indicatore di equilibrio dimensionale in valore assoluto)	345,01
<b>5 Esternalizzazione dei servizi</b>		
5.1	Indicatore di esternalizzazione dei servizi	23,76 %
<b>6 Interessi passivi</b>		
6.1	Incidenza degli interessi passivi sulle entrate correnti	1,07 %
6.2	Incidenza degli interessi passivi sulle anticipazioni sul totale della spesa per interessi passivi	0,00 %
6.3	Incidenza interessi di mora sul totale della spesa per interessi passivi	0,00 %
<b>7 Investimenti</b>		
7.1	Incidenza investimenti sul totale della spesa corrente e in conto capitale	25,06 %
7.2	Investimenti diretti procapite (in valore assoluto)	328,78
7.3	Contributi agli investimenti procapite (in valore assoluto)	1,08

## Piano degli indicatori di bilancio

Indicatori sintetici  
Rendiconto esercizio 2022

TIPOLOGIA INDICATORE	DEFINIZIONE	VALORE INDICATORE 2022 (percentuale)
7.4 Investimenti complessivi procapite (in valore assoluto)	Impegni per Macroaggregati 2.2 "Investimenti fissi lordi e acquisto di terreni" e 2.3 "Contributi agli investimenti" / popolazione residente (al 1° gennaio dell'esercizio di riferimento o, se non disponibile, al 1° gennaio dell'ultimo anno disponibile)	329,87
7.5 Quota investimenti complessivi finanziati dal risparmio corrente	Margine corrente di competenza/[Impegni + relativi FPV (Macroaggregato 2.2 "Investimenti fissi lordi e acquisto di terreni" + Macroaggregato 2.3 "Contributi agli investimenti")](9)	50,84 %
7.6 Quota investimenti complessivi finanziati dal saldo positivo delle partite finanziarie	Saldo positivo delle partite finanziarie / [Impegni + relativi FPV (Macroaggregato 2.2 "Investimenti fissi lordi e acquisto di terreni" + Macroaggregato 2.3 "Contributi agli investimenti")](9)	0,00 %
7.7 Quota investimenti complessivi finanziati da debito	Accertamenti (Titolo 6"Accensione prestiti" - Categoria 6.02.02 "Anticipazioni" - Categoria 6.03.03 "Accensione prestiti a seguito di escussione di garanzie" - Accensioni di prestiti da rinegoziazioni) / [Impegni + relativi FPV (Macroaggregato 2.2 "Investimenti fissi lordi e acquisto di terreni" + Macroaggregato 2.3 "Contributi agli investimenti")](9)	0,00 %
<b>8 Analisi dei residui</b>		
8.1 Incidenza nuovi residui passivi di parte corrente su stock residui passivi correnti	Totale residui passivi titolo 1 di competenza dell'esercizio / Totale residui passivi titolo 1 al 31 dicembre	69,75 %
8.2 Incidenza nuovi residui passivi in c/capitale su stock residui passivi in conto capitale al 31 dicembre	Totale residui passivi titolo 2 di competenza dell'esercizio/ Totale residui titolo 2 al 31 dicembre	70,72 %
8.3 Incidenza nuovi residui passivi per incremento attività finanziarie su stock residui passivi per incremento attività finanziarie al 31 dicembre	Totale residui passivi titolo 3 di competenza dell'esercizio / Totale residui passivi titolo 3 al 31 dicembre	0,00 %
8.4 Incidenza nuovi residui attivi di parte corrente su stock residui attivi di parte corrente	Totale residui attivi titoli 1, 2, 3 di competenza dell'esercizio / Totale residui attivi titoli 1, 2 e 3 al 31 dicembre	44,22 %
8.5 Incidenza nuovi residui attivi in c/capitale su stock residui attivi in c/capitale	Totale residui attivi titolo 4 di competenza dell'esercizio / Totale residui attivi titolo 4 al 31 dicembre	8,05 %

**Piano degli indicatori di bilancio**  
 Indicatori sintetici  
 Rendiconto esercizio 2022

TIPOLOGIA INDICATORE	DEFINIZIONE	VALORE INDICATORE 2022 (percentuale)
8.6 Incidenza nuovi residui attivi per riduzione di attività finanziarie su stock residui attivi per riduzione di attività finanziarie	Totale residui attivi titolo 5 di competenza dell'esercizio / Totale residui attivi titolo 5 al 31 dicembre	0,00 %
<b>9</b>	<b>Smaltimento debiti non finanziari</b>	
9.1 Smaltimento debiti commerciali nati nell'esercizio	Pagamenti di competenza (Macroaggregati 1.3 "Acquisto di beni e servizi" + 2.2 "Investimenti fissi lordi e acquisto di terreni") / Impegni di competenza (Macroaggregati 1.3 "Acquisto di beni e servizi" + 2.2 "Investimenti fissi lordi e acquisto di terreni")	56,28 %
9.2 Smaltimento debiti commerciali nati negli esercizi precedenti	Pagamenti c/residui (Macroaggregati 1.3 "Acquisto di beni e servizi" + 2.2 "Investimenti fissi lordi e acquisto di terreni") / stock residui al 1° gennaio (Macroaggregati 1.3 "Acquisto di beni e servizi" + 2.2 "Investimenti fissi lordi e acquisto di terreni")	68,46 %
9.3 Smaltimento debiti verso altre amministrazioni pubbliche nati nell'esercizio	Pagamenti di competenza [Trasferimenti correnti a Amministrazioni Pubbliche (U.1.04.01.00.000) + Trasferimenti di tributi (U.1.05.00.00.000) + Fondi perequativi (U.1.06.00.00.000) + Contributi agli investimenti a Amministrazioni pubbliche (U.2.03.01.00.000) + Altri trasferimenti in conto capitale (U.2.04.01.00.000 + U.2.04.11.00.000 + U.2.04.16.00.000 + U.2.04.21.00.000)] / Impegni di competenza [Trasferimenti correnti a Amministrazioni Pubbliche (U.1.04.01.00.000) + Trasferimenti di tributi (U.1.05.00.00.000) + Fondi perequativi (U.1.06.00.00.000) + Contributi agli investimenti a Amministrazioni pubbliche (U.2.03.01.00.000) + Altri trasferimenti in conto capitale (U.2.04.01.00.000 + U.2.04.11.00.000 + U.2.04.16.00.000 + U.2.04.21.00.000)]	37,03 %

## Piano degli indicatori di bilancio

Indicatori sintetici

Rendiconto esercizio 2022

TIPOLOGIA INDICATORE	DEFINIZIONE	VALORE INDICATORE 2022 (percentuale)
9.4 Smaltimento debiti verso altre amministrazioni pubbliche nati negli esercizi precedenti	Pagamenti in c/residui [Trasferimenti correnti a Amministrazioni Pubbliche (U.1.04.01.00.000) + Trasferimenti di tributi (U.1.05.00.00.000) + Fondi perequativi (U.1.06.00.00.000) + Contributi agli investimenti a Amministrazioni pubbliche (U.2.03.01.00.000) + Altri trasferimenti in conto capitale (U.2.04.01.00.000 + U.2.04.11.00.000 + U.2.04.16.00.000 + U.2.04.21.00.000)] / stock residui al 1° gennaio [Trasferimenti correnti a Amministrazioni Pubbliche (U.1.04.01.00.000) + Trasferimenti di tributi (U.1.05.00.00.000) + Fondi perequativi (U.1.06.00.00.000) + Contributi agli investimenti a Amministrazioni pubbliche (U.2.03.01.00.000) + Altri trasferimenti in conto capitale (U.2.04.01.00.000 + U.2.04.11.00.000 + U.2.04.16.00.000 + U.2.04.21.00.000)]	9,08 %
9.5 Indicatore annuale di tempestività dei pagamenti (di cui al comma 1, dell'articolo 9, DPCM del 22 settembre 2014)	Giorni effettivi intercorrenti tra la data di scadenza della fattura o richiesta equivalente di pagamento e la data di pagamento ai fornitori moltiplicata per l'importo dovuto, rapportata alla somma degli importi pagati nel periodo di riferimento	2,40
<b>10 Debiti finanziari</b>		
10.1 Incidenza estinzioni anticipate debiti finanziari	Impegni per estinzioni anticipate / Debito da finanziamento al 31 dicembre anno precedente (2)	0,00 %
10.2 Incidenza estinzioni ordinarie debiti finanziari	(Totale impegni Titolo 4 della spesa – Impegni estinzioni anticipate) / Debito da finanziamento al 31 dicembre anno precedente (2)	3,96 %

## Piano degli indicatori di bilancio

Indicatori sintetici  
Rendiconto esercizio 2022

TIPOLOGIA INDICATORE	DEFINIZIONE	VALORE INDICATORE 2022 (percentuale)
10.3	Sostenibilità debiti finanziari	1,08 %
10.4	Indebitamento procapite (in valore assoluto)	388,07
<b>11 Composizione dell'avanzo di amministrazione (4)</b>		
11.1	Incidenza quota libera di parte corrente nell'avanzo	17,00 %
11.2	Incidenza quota libera in c/capitale nell'avanzo	7,61 %
11.3	Incidenza quota accantonata nell'avanzo	67,32 %
11.4	Incidenza quota vincolata nell'avanzo	8,07 %
<b>12 Disavanzo di amministrazione</b>		
12.1	Quota disavanzo ripianato nell'esercizio	0,00 %
12.2	Incremento del disavanzo rispetto all'esercizio precedente	0,00 %
12.3	Sostenibilità patrimoniale del disavanzo	0,00 %
12.4	Sostenibilità disavanzo effettivamente a carico dell'esercizio	0,00 %
<b>13 Debiti fuori bilancio</b>		
13.1	Debiti riconosciuti e finanziati	0,00 %



## Piano degli indicatori di bilancio

Indicatori sintetici

Rendiconto esercizio 2022

TIPOLOGIA INDICATORE	DEFINIZIONE	VALORE INDICATORE 2022 (percentuale)
13.2	Debiti in corso di riconoscimento	
	Importo debiti fuori bilancio in corso di riconoscimento/Totale accertamento entrate dei titoli 1, 2 e 3	0,00 %
13.3	Debiti riconosciuti e in corso di finanziamento	
	importo Debiti fuori bilancio riconosciuti e in corso di finanziamento/Totale accertamento entrate dei titoli 1, 2 e 3	0,02 %
<b>14</b>	<b>Fondo pluriennale vincolato</b>	
14.1	Utilizzo del FPV	
	(Fondo pluriennale vincolato corrente e capitale iscritto in entrata del bilancio - Quota del fondo pluriennale vincolato corrente e capitale non utilizzata nel corso dell'esercizio e rinviata agli esercizi successivi) / Fondo pluriennale vincolato corrente e capitale iscritto in entrata nel bilancio <i>(Per il FPV riferirsi ai valori riportati nell'allegato del rendiconto concernente il FPV, totale delle colonne a) e c)</i>	23,35 %
<b>15</b>	<b>Partite di giro e conto terzi</b>	
15.1	Incidenza partite di giro e conto terzi in entrata	
	Totale accertamenti Entrate per conto terzi e partite di giro / Totale accertamenti primi tre titoli delle entrate <i>(al netto delle operazioni riguardanti la gestione della cassa vincolata)</i>	20,65 %
15.2	Incidenza partite di giro e conto terzi in uscita	
	Totale impegni Uscite per conto terzi e partite di giro / Totale impegni del titolo I della spesa <i>(al netto delle operazioni riguardanti la gestione della cassa vincolata)</i>	22,01 %

(1) Il Patrimonio Netto è pari alla Lettera A) dello stato patrimoniale passivo. Gli enti locali delle Autonomie speciali che adottano il DLgs 118/2011 a decorrere dal 2016 e gli enti locali con popolazione inferiore a 5.000 abitanti elaborano l'indicatore a decorrere dal 2017.

(2) Il debito da finanziamento è pari alla Lettera D1 dello stato patrimoniale passivo. Gli enti locali delle Autonomie speciali che adottano il DLgs 118/2011 a decorrere dal 2016 e gli enti locali con popolazione inferiore a 5.000 abitanti elaborano l'indicatore a decorrere dal 2017.

(3) Indicatore da rappresentare solo in caso di disavanzo di amministrazione. Il disavanzo di amministrazione è pari alla lettera E dell'allegato al rendiconto riguardante il risultato di amministrazione dell'esercizio di riferimento.

(4) Da compilare solo se la voce E, dell'allegato al rendiconto concernente il risultato di amministrazione è positivo o pari a 0.


## Piano degli indicatori di bilancio

Indicatori sintetici

Rendiconto esercizio 2022

TIPOLOGIA INDICATORE	DEFINIZIONE	VALORE INDICATORE 2022 (percentuale)
----------------------	-------------	--------------------------------------

- (5) La quota libera di parte corrente del risultato di amministrazione è pari alla voce E riportata nell'allegato a) al rendiconto. Il risultato di amministrazione è pari alla lettera A del predetto allegato a)
- (6) La quota libera in c/capitale del risultato di amministrazione è pari alla voce D riportata nell'allegato a) al rendiconto. Il risultato di amministrazione è pari alla lettera A riportata nel predetto allegato a).
- (7) La quota accantonata del risultato di amministrazione è pari alla voce B riportata nell'allegato a) al rendiconto. Il risultato di amministrazione è pari alla lettera A del predetto allegato a).
- (8) La quota vincolata del risultato di amministrazione è pari alla voce C riportata nell'allegato a) al rendiconto. Il risultato di amministrazione è pari alla lettera A riportata nel predetto allegato a).
- (9) Indicare al numeratore solo la quota del finanziamento destinata alla copertura di investimenti, e al denominatore escludere gli investimenti che, nell'esercizio, sono finanziati dal FPV.



**Indicatori analitici concernenti la composizione delle spese per missioni e programmi  
Rendiconto esercizio 2022**

MISSIONI E PROGRAMMI	COMPOSIZIONE DELLE SPESE PER MISSIONI E PROGRAMMI (dati in percentuali)				Dati di rendiconto	
	Previsioni iniziali		Previsioni definitive		Incidenza Missione programma (Impegni + FPV) / Totale Impegni + Totale FPV)	d cui incidenza FPV: FPV / Totale FPV
	Incidenza Missioni/Programmi: stanziamento/ totale previsioni missioni	d cui Incidenza FPV: Previsioni stanziamento FPV/ Previsione FPV totale	Incidenza Missioni/Programmi: Previsioni stanziamento / totale previsioni missioni	d cui Incidenza FPV: Previsioni stanziamento FPV/Previsione FPV totale		d cui incidenza economie di spesa: Economie di competenza / Totale economie di competenza
<b>Missione 1: Servizi istituzionali, generali e di gestione</b>						
1 Organi istituzionali	0,74	0,00	1,21	0,22	0,92	1,91
2 Segreteria generale	3,40	0,00	3,57	4,53	4,53	1,25
3 Gestione economica, finanziaria, programmazione, provveditorato	0,99	0,00	0,99	0,04	1,22	0,09
4 Gestione delle entrate tributarie e servizi fiscali	1,11	0,00	0,97	0,00	1,36	0,04
5 Gestione dei beni demaniali e patrimoniali	0,50	0,00	0,82	0,12	1,01	0,37
6 Ufficio tecnico	2,55	0,00	2,35	0,55	2,33	2,41
7 Elezioni e consultazioni popolari - Anagrafe e stato civile	0,86	0,00	0,79	0,00	0,87	0,62
10 Risorse umane	0,93	0,00	0,76	0,44	1,08	0,44
11 Altri servizi generali	0,45	0,00	0,86	1,22	0,00	0,01
<b>TOTALE Missione 1: Servizi istituzionali, generali e di gestione</b>	11,43	0,00	12,23	2,21	14,53	6,69
<b>Missione 2: Giustizia</b>						
1 Uffici giudiziari	0,00	0,00	0,00	0,00	0,00	0,00
<b>TOTALE Missione 2: Giustizia</b>	0,00	0,00	0,00	0,00	0,00	0,00
<b>Missione 3: Ordine pubblico e sicurezza</b>						
1 Polizia locale e amministrativa	1,32	0,00	1,18	0,04	1,64	0,04
2 Sistema integrato di sicurezza urbana	0,00	0,00	0,02	0,06	0,02	0,06
<b>TOTALE Missione 3: Ordine pubblico e sicurezza</b>	1,32	0,00	1,19	0,10	1,67	0,10
<b>Missione 4: Istruzione e diritto allo studio</b>						
1 Istruzione prescolastica	0,36	0,00	0,33	0,13	0,46	0,13
2 Altri ordini di istruzione	19,64	0,00	17,22	43,58	24,03	43,58
7 Diritto allo studio	1,13	0,00	1,11	0,00	1,48	0,00
<b>TOTALE Missione 4: Istruzione e diritto allo studio</b>	20,13	0,00	18,66	43,70	25,97	43,70
<b>Missione 5: Tutela e valorizzazione dei beni e attività culturali</b>						
1 Valorizzazione dei beni di interesse storico culturale	0,22	0,00	0,28	0,11	0,39	0,11
2 Attività culturali e interventi diversi nel settore culturale	0,29	0,00	0,26	0,06	0,37	0,06
<b>TOTALE Missione 5: Tutela e valorizzazione dei beni e attività culturali</b>	0,52	0,00	0,54	0,17	0,75	0,17
<b>Missione 6: Politiche giovanili, sport e tempo libero</b>						
1 Sport e tempo libero	1,02	0,00	0,91	2,43	1,29	2,43
<b>TOTALE Missione 6: Politiche giovanili, sport e tempo libero</b>	1,02	0,00	0,91	2,43	1,29	2,43
<b>Missione 7: Turismo</b>						
1 Sviluppo e la valorizzazione del turismo	1,24	0,00	1,19	1,65	1,53	1,65
<b>TOTALE Missione 7: Turismo</b>	1,24	0,00	1,19	1,65	1,53	1,65
<b>Missione 8: Assetto del territorio ed edilizia abitativa</b>						
1 Urbanistica e assetto del territorio	6,19	0,00	5,86	8,01	4,77	8,01
<b>TOTALE Missione 8: Assetto del territorio ed edilizia abitativa</b>	6,19	0,00	5,86	8,01	4,77	8,01
<b>Missione 9: Sviluppo sostenibile e tutela del territorio e dell'ambiente</b>						
1 Difesa del suolo	0,00	0,00	0,33	1,05	0,47	1,05
2 Tutela, valorizzazione e recupero ambientale	0,08	0,00	1,08	0,14	0,06	0,14
3 Rifiuti	4,54	0,00	4,41	0,48	5,98	0,48
4 Servizio idrico integrato	4,32	0,00	5,84	4,25	8,22	4,25

**Indicatori analitici concernenti la composizione delle spese per missioni e programmi  
Rendiconto esercizio 2022**

MISSIONI E PROGRAMMI	COMPOSIZIONE DELLE SPESE PER MISSIONI E PROGRAMMI (dati in percentuali)										
	Previsioni iniziali					Previsioni definitive					Dati di rendiconto
	Incidenza Missioni/Programmi stanziamento / totale previsioni missioni	di cui Incidenza FPV: Previsioni stanziamento FPV/ Previsione FPV totale	Incidenza Missioni/Programmi stanziamento / totale previsioni missioni	di cui Incidenza FPV: Previsioni stanziamento FPV/Previsione FPV totale	Incidenza Missione programma (Impegni + FPV) / (Totale Impegni + Totale FPV)	di cui Incidenza FPV: Previsioni stanziamento FPV/Previsione FPV totale	di cui Incidenza FPV: Previsioni stanziamento FPV/Previsione FPV totale	di cui Incidenza FPV: Previsioni stanziamento FPV/Previsione FPV totale	di cui Incidenza FPV: Previsioni stanziamento FPV/Previsione FPV totale	di cui Incidenza FPV: Previsioni stanziamento FPV/Previsione FPV totale	di cui Incidenza FPV: Previsioni stanziamento FPV/Previsione FPV totale
5	0,07	0,00	0,00	0,00	0,02	0,09	0,02	0,02	0,02	0,01	0,01
<b>TOTALE Missione 9: Sviluppo sostenibile e tutela del territorio e dell'ambiente</b>	9,01	0,00	0,00	0,00	5,94	14,81	5,94	5,94	5,94	4,28	4,28
Missione 11: Soccorso civile	0,00	0,00	0,00	0,00	0,00	0,00	0,00	0,00	0,00	0,00	0,00
<b>TOTALE Missione 11: Soccorso civile</b>	0,00	0,00	0,00	0,00	0,00	0,00	0,00	0,00	0,00	0,00	0,00
1	2,15	0,00	0,00	0,00	2,76	3,69	2,76	2,76	2,76	1,11	1,11
2	2,29	0,00	0,00	0,00	1,48	2,51	1,48	1,48	1,48	0,00	0,00
3	1,13	0,00	0,00	0,00	1,02	1,43	0,30	0,30	0,30	0,02	0,02
4	0,26	0,00	0,00	0,00	0,24	0,34	0,00	0,00	0,00	0,01	0,01
5	0,01	0,00	0,00	0,00	0,00	0,02	0,00	0,00	0,00	0,00	0,00
6	0,00	0,00	0,00	0,00	0,00	0,00	0,00	0,00	0,00	0,00	0,00
7	0,04	0,00	0,00	0,00	0,00	0,04	0,00	0,00	0,00	0,00	0,00
9	3,22	0,00	0,00	0,00	2,10	3,70	2,10	2,10	2,10	1,13	1,13
<b>TOTALE Missione 12: Diritti sociali, politiche sociali e famiglia</b>	9,09	0,00	0,00	0,00	6,64	11,63	6,64	6,64	6,64	3,72	3,72
Missione 16: Agricoltura, politiche agroalimentari e pesca	0,00	0,00	0,00	0,00	0,00	0,00	0,00	0,00	0,00	0,00	0,00
<b>TOTALE Missione 16: Agricoltura, politiche agroalimentari e pesca</b>	0,00	0,00	0,00	0,00	0,00	0,00	0,00	0,00	0,00	0,00	0,00
Missione 17: Energia e diversificazione delle fonti energetiche	9,54	0,00	0,00	0,00	9,57	13,46	29,16	29,16	29,16	0,23	0,23
<b>TOTALE Missione 17: Energia e diversificazione delle fonti energetiche</b>	9,54	0,00	0,00	0,00	9,57	13,46	29,16	29,16	29,16	0,23	0,23
Missione 20: Fondi e accantonamenti	0,31	0,00	0,00	0,00	0,10	0,00	0,00	0,00	0,00	0,34	0,34
1	1,64	0,00	0,00	0,00	1,49	0,00	0,00	0,00	0,00	5,08	5,08
2	0,15	0,00	0,00	0,00	0,14	0,00	0,00	0,00	0,00	0,47	0,47
3	2,10	0,00	0,00	0,00	1,73	0,00	0,00	0,00	0,00	5,88	5,88
<b>TOTALE Missione 20: Fondi e accantonamenti</b>	2,10	0,00	0,00	0,00	1,73	0,00	0,00	0,00	0,00	5,88	5,88
Missione 60: Debito pubblico	0,45	0,00	0,00	0,00	0,42	0,59	0,00	0,00	0,00	0,00	0,00
<b>TOTALE Missione 60: Debito pubblico</b>	0,45	0,00	0,00	0,00	0,42	0,59	0,00	0,00	0,00	0,00	0,00
Missione 60: Anticipazioni finanziarie	10,36	0,00	0,00	0,00	9,57	0,00	0,00	0,00	0,00	32,60	32,60
<b>TOTALE Missione 60: Anticipazioni finanziarie</b>	10,36	0,00	0,00	0,00	9,57	0,00	0,00	0,00	0,00	32,60	32,60
Missione 99: Servizi per conto terzi	17,60	0,00	0,00	0,00	17,08	8,99	0,00	0,00	0,00	36,56	36,56
<b>TOTALE Missione 99: Servizi per conto terzi</b>	17,60	0,00	0,00	0,00	17,08	8,99	0,00	0,00	0,00	36,56	36,56

**Piano degli indicatori di bilancio**  
**Quadro sinottico rendiconto finanziario - Allegato n. 2**

Macro indicatore 1° livello	Nome indicatore	Calcolo indicatore	Fase di osservazione e unità di misura	Tempo di osservazione	Tip o	Spiegazione indicatore	Note																																					
1 Rigidità strutturale di bilancio	1.1 Incidenza spese rigide (ripiano disavanzo, personale e debito) su entrate correnti	[ripiano disavanzo a carico dell'esercizio + impegni (Macroaggregati 1.1 "Redditi di lavoro dipendente" + [pdc U.1.02.01.01] "IRAP" - FPV entrata concernente il Macroaggregato 1.1 + FPV spesa concernente il Macroaggregato 1.1) + 1.7 "Interessi passivi" + Titolo 4 "Rimborso prestiti" / (Accertamenti primi tre titoli delle Entrate + Categorie 4.03.07, 4.03.08 e 4.03.09)	Impegni / Accertamenti (%)	Rendiconto	S	Incidenza spese rigide (personale e debito) su entrate correnti																																						
								2 Entrate correnti	2.1 Incidenza degli accertamenti di parte corrente sulle previsioni iniziali di parte corrente	Totale accertamenti primi tre titoli di entrata / Stanziam. iniziali di competenza dei primi tre titoli delle Entrate	Accertamenti / Stanziam. di competenza (%)	Rendiconto	S	Incidenza degli accertamenti di parte corrente sulle previsioni iniziali di parte corrente																														
															2.2 Incidenza degli accertamenti di parte corrente sulle previsioni definitive di parte corrente	Totale accertamenti primi tre titoli di entrata / Stanziam. definitivi di competenza dei primi tre titoli delle Entrate	Accertamenti / Stanziam. di competenza (%)	Rendiconto	S	Incidenza degli accertamenti di parte corrente sulle previsioni definitive di parte corrente																								
																					2.3 Incidenza degli accertamenti delle entrate proprie sulle previsioni iniziali di parte corrente	Totale accertamenti (pdc E.1.01.00.00.000 "Tributi" - Compartecipazioni di tributi" E.1.01.04.00.000 + E.3.00.00.00.000 "Entrate extratributarie") / Stanziam. iniziali di competenza dei primi tre titoli delle Entrate	Accertamenti / Stanziam. di competenza (%)	Rendiconto	S	Incidenza degli accertamenti delle entrate proprie sulle previsioni iniziali di parte corrente																		
																											2.4 Incidenza degli accertamenti delle entrate proprie sulle previsioni definitive di parte corrente	Totale accertamenti (pdc E.1.01.00.00.000 "Tributi" - "Compartecipazioni di tributi" E.1.01.04.00.000 + E.3.00.00.00.000 "Entrate extratributarie") / Stanziam. definitivi di competenza dei primi tre titoli delle Entrate	Accertamenti / Stanziam. di competenza (%)	Rendiconto	S	Incidenza degli accertamenti delle entrate proprie sulle previsioni definitive di parte corrente												
																																	2.5 Incidenza degli incassi correnti sulle previsioni iniziali di parte corrente	Totale incassi c/competenza e c/residui dai primi tre titoli di entrata / Stanziam. iniziali di competenza dei primi tre titoli delle Entrate	Incassi / stanziam. di cassa (%)	Rendiconto	S	Incidenza degli incassi correnti sulle previsioni iniziali di parte corrente						
																																							2.6 Incidenza degli incassi correnti sulle previsioni definitive di parte corrente	Totale incassi c/competenza e c/residui primi tre titoli di entrata / Stanziam. definitivi di competenza dei primi tre titoli delle Entrate	Incassi / stanziam. di cassa (%)	Rendiconto	S	Incidenza degli incassi correnti sulle previsioni definitive di parte corrente
2.8 Incidenza degli incassi delle entrate proprie sulle previsioni definitive di parte corrente	Totale incassi c/competenza e c/residui (pdc E.1.01.00.00.000 "Tributi" - "Compartecipazioni di tributi" E.1.01.04.00.000 + E.3.00.00.00.000 "Entrate extratributarie") / Stanziam. definitivi di competenza dei primi tre titoli delle Entrate	Incassi / stanziam. di cassa (%)	Rendiconto	S	Incidenza degli incassi delle entrate proprie sulle previsioni definitive di parte corrente																																							
						3 Anticipazioni dell'istituto tesoriere	3.1 Utilizzo medio	Somatoria degli utilizzi giornalieri delle anticipazioni nell'esercizio / (365 x max previsto dalla norma)	Incassi (%)	Rendiconto	S	Utilizzo medio giornaliero delle anticipazioni di tesoreria nel corso dell'esercizio rapportate al massimo valore di ricorso alle stesse consentite dalla normativa di riferimento																																
													3.2 Anticipazione chiuse solo contabilmente	Anticipazione di tesoreria all'inizio dell'esercizio successivo max previsto dalla norma	Incassi (%)	Rendiconto	S	Livello delle anticipazioni rispetto a quanto previsto dalla normativa vigente (3/12 degli accertamenti dei primi tre titoli delle entrate del penultimo anno precedente).																										
						4 Spesa di personale	4.1 Incidenza della spesa di personale sulla spesa corrente	(Masc. 1.1 + pdc 1.02.01.01 "IRAP" + FPV personale in uscita 1.1 - FPV personale in entrata concernente il Macr. 1.1) /	Impegno (%)	Rendiconto	S	Validazione dell'incidenza della spesa di personale di competenza dell'anno rispetto al totale della spesa corrente. Entrambe le voci sono al netto del																																

**Piano degli indicatori di bilancio**  
**Quadro sinottico rendiconto finanziario - Allegato n. 2**

Macro indicatore 1° livello	Nome indicatore	Calcolo indicatore	Fase di osservazione e unità di misura	Tempo di osservazione	Tip o	Spiegazione indicatore	Note
		(Titolo I della spesa - FCDE corrente + FPV macroaggr. 1.1 - FPV di entrata concernente il mac 1.1)				salario accessorio pagato nell'esercizio ma di competenza dell'esercizio precedente, e ricomprendono la quota di salario accessorio di competenza dell'esercizio ma la cui erogazione avverrà nell'esercizio successivo.	
4.2	Incidenza del salario accessorio ed incentivante	(pdc U.1.01.01.004 + 1.01.01.008 "indennità e altri compensi al personale a tempo indeterminato e determinato" + pdc U.1.01.003 + 1.01.01.007 "straordinario al personale a tempo indeterminato e determinato" + FPV in uscita concernente il Macroaggregato 1.1 - FPV di entrata concernente il Macroaggregato 1.1) / (Macroaggregato 1.1 + pdc U.02.01.01 "IRAP" + FPV di entrata concernente il Macroaggregato 1.1 - FPV spesa concernente il Macroaggregato 1.1)		Rendiconto	S	Incidenza del salario accessorio ed incentivante rispetto al totale della spesa di personale	
4.3	Incidenza della spesa per personale di contratto flessibile	(pdc U.1.03.02.010 "Consulenze" + pdc U.1.03.02.12 "lavoro flessibile/L.S.U.lavoro interinale") + pdc U.1.03.02.11 "Prestazioni professionali e specialistiche" / (Macroaggregato 1.1 "Redditi di lavoro dipendente" + pdc U.1.02.01.01 "IRAP" + FPV in uscita concernente il Macroaggregato 1.1 - FPV in entrata concernente il Macroaggregato 1.1)		Rendiconto	S	Indica come gli enti soddisfano le proprie esigenze di risorse umane, mixando le varie alternative contrattuali più rigide (personale dipendente) o meno rigide (forme di lavoro flessibile)	
4.4	Redditi da lavoro procapite (indicatore di equilibrio dimensionale)	popolazione residente / (Macroaggregato 1.1 "Redditi di lavoro dipendente" + pdc U.02.01.01 "IRAP" + FPV in uscita concernente il Macroaggregato 1.1 - FPV in entrata concernente il Macroaggregato 1.1)		Rendiconto	S	Valutazione della spesa procapite dei redditi da lavoro dipendente	
5	Esternalizzazione dei servizi	(pdc U.1.03.02.15.000 "Contratti di servizio pubblico controllate" + pdc U.1.04.03.01.000 "Trasferimenti correnti a imprese partecipate") / (Macroaggregato 1.1 "Redditi di lavoro dipendente" + pdc U.02.01.01 "IRAP" + FPV in uscita concernente il Macroaggregato 1.1 - FPV in entrata concernente il Macroaggregato 1.1)		Rendiconto	S	Valutazione del ricorso a enti esterni all'amministrazione per la gestione e l'erogazione di servizi alla collettività	
6	Interessi passivi	totale spese Titolo I / Macroaggregato 1.7 "Interessi passivi" + pdc U.1.07.06.04.000 "Interessi passivi su anticipazioni di tesoreria" + pdc U.1.07.06.02.000 "Interessi di mora" / Macroaggregato 1.7 "Interessi passivi" + pdc U.1.07.06.02.000 "Interessi di mora" + Macroaggregato 2.2 "Investimenti fissi lordi e acquisto di terreni" + Macroaggregato 2.3 "Contributi agli investimenti" + Macroaggregato 2.1 "Investimenti fissi lordi e acquisto di terreni") / (Macroaggregato 1.1 "Redditi di lavoro dipendente" + pdc U.02.01.01 "IRAP" + FPV in uscita concernente il Macroaggregato 1.1 - FPV in entrata concernente il Macroaggregato 1.1)		Rendiconto	S	Valutazione dell'incidenza della spesa per interessi passivi sul totale delle entrate correnti	
6.1	Incidenza degli interessi passivi sulle entrate correnti	Macroaggregato 1.7 "Interessi passivi" / Macroaggregato 1.7 "Interessi passivi" + pdc U.1.07.06.04.000 "Interessi passivi su anticipazioni di tesoreria" + pdc U.1.07.06.02.000 "Interessi di mora" / Macroaggregato 1.7 "Interessi passivi" + pdc U.1.07.06.02.000 "Interessi di mora" + Macroaggregato 2.2 "Investimenti fissi lordi e acquisto di terreni" + Macroaggregato 2.3 "Contributi agli investimenti" + Macroaggregato 2.1 "Investimenti fissi lordi e acquisto di terreni")		Rendiconto	S	Valutazione dell'incidenza della spesa per interessi passivi sul totale delle entrate correnti	
6.2	Incidenza degli interessi passivi sulle anticipazioni sul totale degli interessi passivi	Macroaggregato 1.7 "Interessi passivi" / Macroaggregato 1.7 "Interessi passivi" + pdc U.1.07.06.04.000 "Interessi passivi su anticipazioni di tesoreria" + pdc U.1.07.06.02.000 "Interessi di mora" / Macroaggregato 1.7 "Interessi passivi" + pdc U.1.07.06.02.000 "Interessi di mora" + Macroaggregato 2.2 "Investimenti fissi lordi e acquisto di terreni" + Macroaggregato 2.3 "Contributi agli investimenti" + Macroaggregato 2.1 "Investimenti fissi lordi e acquisto di terreni")		Rendiconto	S	Valutazione dell'incidenza degli interessi su anticipazioni sul totale della spesa per interessi passivi	
6.3	Incidenza degli interessi di mora sul totale degli interessi passivi	pdc U.1.07.06.02.000 "Interessi di mora" / Macroaggregato 1.7 "Interessi passivi" + pdc U.1.07.06.04.000 "Interessi passivi su anticipazioni di tesoreria" + pdc U.1.07.06.02.000 "Interessi di mora" / Macroaggregato 1.7 "Interessi passivi" + pdc U.1.07.06.02.000 "Interessi di mora" + Macroaggregato 2.2 "Investimenti fissi lordi e acquisto di terreni" + Macroaggregato 2.3 "Contributi agli investimenti" + Macroaggregato 2.1 "Investimenti fissi lordi e acquisto di terreni")		Rendiconto	S	Valutazione dell'incidenza degli interessi di mora sul totale degli interessi passivi	
7	Investimenti	(Macroaggregato 2.2 "Investimenti fissi lordi e acquisto di terreni" + Macroaggregato 2.3 "Contributi agli investimenti" + Macroaggregato 2.1 "Investimenti fissi lordi e acquisto di terreni") / (Macroaggregato 1.1 "Redditi di lavoro dipendente" + pdc U.02.01.01 "IRAP" + FPV in uscita concernente il Macroaggregato 1.1 - FPV in entrata concernente il Macroaggregato 1.1)		Rendiconto	S	Valutazione dell'incidenza della spesa per investimenti sul totale della spesa (corrente e in conto capitale)	
7.1	Incidenza investimenti sul totale della spesa corrente e in conto capitale	(Macroaggregato 2.2 "Investimenti fissi lordi e acquisto di terreni" + Macroaggregato 2.3 "Contributi agli investimenti" + Macroaggregato 2.1 "Investimenti fissi lordi e acquisto di terreni") / (Macroaggregato 1.1 "Redditi di lavoro dipendente" + pdc U.02.01.01 "IRAP" + FPV in uscita concernente il Macroaggregato 1.1 - FPV in entrata concernente il Macroaggregato 1.1)		Rendiconto	S	Valutazione dell'incidenza della spesa per investimenti sul totale della spesa (corrente e in conto capitale)	
7.2	Investimenti diretti procapite (indicatore di equilibrio dimensionale)	popolazione residente / (Macroaggregato 1.1 "Redditi di lavoro dipendente" + pdc U.02.01.01 "IRAP" + FPV in uscita concernente il Macroaggregato 1.1 - FPV in entrata concernente il Macroaggregato 1.1)		Rendiconto	S	Quota procapite degli investimenti diretti dell'ente	
7.3	Contributi agli investimenti procapite (indicatore di equilibrio dimensionale)	popolazione residente / (Macroaggregato 1.1 "Redditi di lavoro dipendente" + pdc U.02.01.01 "IRAP" + FPV in uscita concernente il Macroaggregato 1.1 - FPV in entrata concernente il Macroaggregato 1.1)		Rendiconto	S	Quota procapite dei contributi agli investimenti	
7.4	Investimenti complessivi procapite (indicatore di equilibrio dimensionale)	popolazione residente / (Macroaggregato 1.1 "Redditi di lavoro dipendente" + pdc U.02.01.01 "IRAP" + FPV in uscita concernente il Macroaggregato 1.1 - FPV in entrata concernente il Macroaggregato 1.1)		Rendiconto	S	Quota procapite dei contributi agli investimenti complessivi dell'ente	
7.5	Quota investimenti complessivi	Margine corrente di competenza / (Macroaggregato 1.1 "Redditi di lavoro dipendente" + pdc U.02.01.01 "IRAP" + FPV in uscita concernente il Macroaggregato 1.1 - FPV in entrata concernente il Macroaggregato 1.1)		Rendiconto	S	Quota investimenti complessivi	(9) Indicare al numeratore solo la quota

**Piano degli indicatori di bilancio**  
**Quadro sintetico rendiconto finanziario - Allegato n. 2**

Macro indicatore 1° livello	Nome indicatore	Calcolo indicatore	Fase di osservazione e unità di misura	Tempo di osservazione	Tipologia	Spiegazione indicatore	Note
	finanziati dal risparmio corrente	Impegni + relativi FPV (Macroaggregato 2.2 "Investimenti fissi lordi e acquisto di terreni" + Macroaggregato 2.3 "Contributi agli investimenti")	competenza / Impegni + FPV (%)			finanziati dal risparmio corrente	del finanziamento destinato agli investimenti. Il denominatore, comprensivo della quota FPV, non considera gli impegni riguardanti gli investimenti e i contributi agli investimenti finanziati nell'esercizio del FPV. Nel primo esercizio del bilancio, il margine corrente è pari alla differenza tra le entrate correnti e le spese correnti. Tra i (virgola) dell'entrata - Titolo corrente. Negli esercizi successivi al primo si fa riferimento all'aggregato corrente consolidato (di cui al principio contabile generale della competenza finanziaria).
7.6	Quota investimenti complessivi finanziati dal saldo positivo delle partite finanziarie	Saldo positivo di competenza delle partite finanziarie	Saldo positivo di competenza delle partite finanziarie / Impegni + FPV (%)	Rendiconto	S	Quota investimenti complessivi finanziati dal saldo positivo delle partite finanziarie	(9) Indicare al numeratore solo la quota del finanziamento destinata agli investimenti. Il denominatore, comprensivo della quota FPV, non considera gli impegni riguardanti gli investimenti e i contributi agli investimenti finanziati nell'esercizio del FPV. Il saldo positivo delle partite finanziarie è pari alla differenza tra il Titolo V delle entrate e il Titolo III delle spese
7.7	Quota investimenti complessivi finanziati da debito	Accantonamenti (Titolo 6 "Accensione di prestiti" - Categoria 6.02.02 "Anticipazioni" - Categoria 6.03.03 "Accensione prestiti a seguito di escussione di garanzie" - Accensioni di prestiti da rinegoziazioni)	Accantonamenti / Impegni + FPV (%)	Rendiconto	S	Quota investimenti complessivi finanziati da debito	(9) Indicare al numeratore solo la quota del finanziamento destinata agli investimenti. Il denominatore, comprensivo della quota del FPV, non considera gli impegni riguardanti gli investimenti e i contributi agli investimenti finanziati nell'esercizio del FPV. e al denominatore escludere gli investimenti che, nell'esercizio, sono finanziati dal FPV.
8	Analisi dei residui	Totale residui passivi titolo 1 di competenza dell'esercizio	Residui passivi competenza / Stock residui passivi (%)	Rendiconto			Il dato delle Accensioni di prestiti da rinegoziazioni è di natura extracontabile
8.1	Incidenza nuovi residui passivi di parte corrente su stock residui passivi correnti	Totale dei residui passivi titolo 1 al 31 dicembre	Residui passivi competenza / Stock residui passivi (%)	Rendiconto			
8.2	Incidenza nuovi residui passivi in c/capitale su stock residui passivi in c/capitale al 31 dicembre	Totale dei residui passivi titolo 2 di competenza dell'esercizio	Residui passivi competenza / Stock residui passivi (%)	Rendiconto			
8.3	Incidenza nuovi residui passivi per incremento attività finanziarie su stock residui passivi per incremento attività finanziarie al 31 dicembre	Totale dei residui passivi titolo 3 di competenza dell'esercizio	Residui passivi competenza / Stock residui passivi (%)	Rendiconto			
8.4	Incidenza nuovi residui passivi di parte corrente su stock residui passivi correnti	Totale dei residui passivi titoli 1,2,3 di competenza dell'esercizio	Residui attivi competenza / Stock residui passivi (%)	Rendiconto			
8.5	Incidenza nuovi residui passivi in c/capitale su stock residui passivi in c/capitale	Totale dei residui passivi titoli 4 di competenza dell'esercizio	Residui attivi competenza / Stock residui passivi (%)	Rendiconto			
8.6	Incidenza nuovi residui passivi per incremento attività finanziarie su stock residui passivi per incremento attività finanziarie al 31 dicembre	Totale dei residui passivi titoli 5 di competenza dell'esercizio	Residui attivi competenza / Stock residui passivi (%)	Rendiconto			
9	Smaltimento debiti finanziari	9.1 Smaltimento debiti commerciali nati nell'esercizio	Pagamenti competenza (Macroaggregati 1.3 "Acquisto di beni e servizi" + 2.2 "Investimenti fissi lordi e acquisto di terreni")	Rendiconto		Capacità dell'ente di provvedere al pagamento di debiti esigibili nel corso dell'esercizio nell'ambito del medesimo esercizio	
9.2	Smaltimento debiti commerciali nati negli esercizi precedenti	Impegni competenza (Macroaggregati 1.3 "Acquisto di beni e servizi" + 2.2 "Investimenti fissi lordi e acquisto di terreni")	Impegni di competenza (%)	Rendiconto	S	Capacità dell'ente di provvedere al pagamento dei residui relativi ad anni precedenti nel corso dell'esercizio soggetti di osservazione	



**Piano degli indicatori di bilancio**  
**Quadro sintetico rendiconto finanziario - Allegato n. 2**

Macro indicatore 1° livello	Nome indicatore	Calcolo indicatore	Fase di osservazione e unità di misura	Tempo di osservazione	Tipologia	Spiegazione indicatore	Note
9.3	Smaltimento debiti verso altre amministrazioni pubbliche nati nell'esercizio	stock residui al 1° gennaio (Macroaggregati 1.3 "Acquisto di beni e servizi" + 2.2 "Investimenti fissi lordi e acquisto di terreni")					
		Pagamenti di competenza [Trasferimenti correnti a Amministrazioni Pubbliche (U.1.04.01.00.000) + Trasferimenti di tributi (U.1.05.00.00.000) + Fondi perequativi (U.1.06.00.00.000) + Contributi agli investimenti a Amministrazioni pubbliche (U.2.03.01.00.000) + Altri trasferimenti in conto capitale (U.2.04.01.00.000 + U.2.04.11.00.000 + U.2.04.16.00.000 + U.2.04.21.00.000)] / Impegni di competenza [Trasferimenti correnti a Amministrazioni Pubbliche (U.1.04.01.00.000) + Trasferimenti di tributi (U.1.05.00.00.000) + Fondi perequativi (U.1.06.00.00.000) + Contributi agli investimenti a Amministrazioni pubbliche (U.2.03.01.00.000) + Altri trasferimenti in conto capitale (U.2.04.01.00.000 + U.2.04.11.00.000 + U.2.04.16.00.000 + U.2.04.21.00.000)]	Pagamenti di competenza / Impegni di competenza (%)	Rendiconto	S	Capacità di smaltimento, nell'esercizio, dei debiti non commerciali di competenza del medesimo esercizio, di parte corrente e in conto capitale, maturati dall'ente nei confronti di un'altra amministrazione pubblica	
9.4	Smaltimento debiti verso altre amministrazioni pubbliche nati negli esercizi precedenti	Pagamenti in c/residui [Trasferimenti correnti a Amministrazioni Pubbliche (U.1.04.01.00.000) + Trasferimenti di tributi (U.1.05.00.00.000) + Fondi perequativi (U.1.06.00.00.000) + Contributi agli investimenti a Amministrazioni pubbliche (U.2.03.01.00.000) + Altri trasferimenti in conto capitale (U.2.04.01.00.000 + U.2.04.11.00.000 + U.2.04.16.00.000 + U.2.04.21.00.000)] / stock residui al 1° gennaio [Trasferimenti correnti a Amministrazioni Pubbliche (U.1.04.01.00.000) + Trasferimenti di tributi (U.1.05.00.00.000) + Fondi perequativi (U.1.06.00.00.000) + Contributi agli investimenti a Amministrazioni pubbliche (U.2.03.01.00.000) + Altri trasferimenti in conto capitale (U.2.04.01.00.000 + U.2.04.11.00.000 + U.2.04.16.00.000 + U.2.04.21.00.000)]	Pagamenti c/residui / Stock residui (%)	Rendiconto	S	Capacità di smaltimento dello stock dei debiti non commerciali, di parte corrente e in conto capitale, maturati dall'ente nei confronti di un'altra amministrazione pubblica negli anni precedenti quello di osservazione	
		Sommi, per ciascuna fattura emessa a titolo corrispettivo di una transazione commerciale, dei giorni effettivi intercorrenti tra la data scadenza della fattura o richiesta equivalente di pagamento e la data di pagamento ai fornitori moltiplicata per l'importo dovuto, rapportata alla somma degli importi pagati nel periodo di riferimento Impegni per estinzioni anticipate Debito da finanziamento al 31 dicembre dell'anno precedente (2)	Giorni	Rendiconto			Indica, a livello annuale, la tempestività nei pagamenti da parte dell'amministrazione
10.1	Incidenza estinzioni debiti finanziari	Impegni per estinzioni anticipate Debito da finanziamento al 31 dicembre dell'anno precedente (2)	Impegni su stock (%)	Rendiconto	S	Incidenza delle estinzioni anticipate di debiti finanziari sul totale dei debiti da finanziamento al 31/12	(2) Il debito di finanziamento è pari alla Lettera D1 dello stato patrimoniale passivo, gli enti locali delle Autonomie speciali che adottano il DLgs 119/2011 dal 2016 elaborano l'indicatore a decorrere dal 2017.
		Totale impegni Titolo 4 della spesa - Impegni estinzioni anticipate / Debito da finanziamento al 31 dicembre dell'anno precedente (2)	Impegni su stock (%)	Rendiconto	S	Incidenza delle estinzioni anticipate di debiti finanziari sul totale dei debiti da finanziamento al 31/12	(2) Il debito di finanziamento è pari alla Lettera D1 dello stato patrimoniale passivo, gli enti locali delle Autonomie speciali che adottano il DLgs 119/2011 dal 2016 elaborano l'indicatore a decorrere dal 2017.
10.2	Incidenza estinzioni debiti finanziari	Impegni [ (1.7 "Interessi passivi" - "Interessi per anticipazioni prestiti" (U.1.07.06.02.000) + Titolo 4 della spesa - estinzioni anticipate) - (Accertamenti Entrate categoria 4.02.06 "Contributi agli investimenti direttamente destinati al rimborso dei prestiti da amministrazioni pubbliche + Trasferimenti in conto capitale per assunzione di debiti dell'amministrazione da parte di amministrazioni pubbliche	Impegni su accertamenti (%)	Rendiconto	S	Valutazione della sostenibilità dei debiti finanziari contratti dall'ente	
		Impegni [ (1.7 "Interessi passivi" - "Interessi per anticipazioni prestiti" (U.1.07.06.04.000) + Titolo 4 della spesa - estinzioni anticipate) - (Accertamenti Entrate categoria 4.02.06 "Contributi agli investimenti direttamente destinati al rimborso dei prestiti da amministrazioni pubbliche + Trasferimenti in conto capitale per assunzione di debiti dell'amministrazione da parte di amministrazioni pubbliche	Impegni su accertamenti (%)	Rendiconto	S	Valutazione della sostenibilità dei debiti finanziari contratti dall'ente	

**Piano degli indicatori di bilancio**  
**Quadro sintetico rendiconto finanziario - Allegato n. 2**

Macro indicatore 1° livello	Nome indicatore	Calcolo indicatore	Fase di osservazione e unità di misura	Tempo di osservazione	Tip o	Spiegazione indicatore	Note
		(E.4.03.01.00.000) + Trasferimenti in conto capitale da parte di amministrazioni pubbliche per cancellazione di debiti dell'amministrazione (E.4.03.04.00.0000)					
		Accertamenti 1, 2 e 3 delle entrate (Debito da finanziamento al 31/12 (2) popolazione residente (al 1° gennaio dell'esercizio di riferimento o, se non disponibile, al 1° gennaio dell'ultimo anno disponibile)	Debito / Popolazione residente (€)				
<b>11</b>	<b>Composizione dell'avanzo di amministrazione (4)</b>						
	11.1 Incidenza quota libera di parte corrente nell'avanzo	Quota libera di parte corrente dell'avanzo / Avanzo di amministrazione (5)	Quota libera di parte corrente dell'avanzo / Avanzo di amministrazione (%)	Rendiconto	S	Valutazione del livello di indebitamento pro capite dell'amministrazione	(4) Da compilare solo se la voce E, dell'allegato al rendiconto concernente il risultato di amministrazione è positivo o pari a 0. (5) La quota libera di parte corrente del risultato di amministrazione è pari alla voce E riportata nell'allegato a) al rendiconto. Il risultato di amministrazione è pari alla lettera A del predetto allegato a)
	11.2 Incidenza quota libera in c/capitale nell'avanzo	Quota libera in conto capitale dell'avanzo / Avanzo di amministrazione (6)	Quota libera in conto capitale dell'avanzo / Avanzo di amministrazione (%)	Rendiconto	S		(4) Da compilare solo se la voce E, dell'allegato al rendiconto concernente il risultato di amministrazione è positivo o pari a 0. (6) La quota libera in c/capitale del risultato di amministrazione è pari alla voce D riportata nell'allegato a) al rendiconto. Il risultato di amministrazione è pari alla lettera A riportata nel predetto allegato a)
	11.3 Incidenza quota accantonata nell'avanzo	Quota accantonata dell'avanzo / Avanzo di amministrazione (7)	Quota accantonata dell'avanzo / Avanzo di amministrazione (%)	Rendiconto	S		(4) Da compilare solo se la voce E, dell'allegato al rendiconto concernente il risultato di amministrazione è positivo o pari a 0. (7) La quota accantonata del risultato di amministrazione è pari alla voce B riportata nell'allegato a) al rendiconto. Il risultato di amministrazione è pari alla lettera A riportata nel predetto allegato a)
	11.4 Incidenza quota vincolata nell'avanzo	Quota vincolata dell'avanzo / Avanzo di amministrazione (8)	Quota vincolata dell'avanzo / Avanzo di amministrazione (%)	Rendiconto	S		(4) Da compilare solo se la voce E, dell'allegato al rendiconto concernente il risultato di amministrazione è positivo o pari a 0. (8) La quota vincolata del risultato di amministrazione è pari alla voce C riportata nell'allegato a) al rendiconto. Il risultato di amministrazione è pari alla lettera A riportata nel predetto allegato a)
<b>12</b>	<b>Disavanzo di amministrazione</b>						
	12.1 Quota disavanzo ripianata nell'esercizio	[Disavanzo di amministrazione esercizio precedente - Disavanzo di amministrazione esercizio in corso] / Totale disavanzo esercizio precedente (3)	Quota del disavanzo ripianato nell'esercizio valutata quale differenza tra il disavanzo iniziale al 1° gennaio e quello alla fine dell'esercizio	Rendiconto	S		(3) Indicatore da rappresentare solo se di importo > 0. Il disavanzo è determinato facendo riferimento all'importo di cui alla lettera E dell'allegato al rendiconto riguardante il risultato di amministrazione dell'esercizio di riferimento, al netto del disavanzo da debito autorizzato e non controp.
	12.2 Quota disavanzo ripianata nell'esercizio	[Disavanzo di amministrazione esercizio precedente - Disavanzo di amministrazione esercizio in corso] / Totale disavanzo esercizio precedente (3)	Quota del disavanzo ripianato nell'esercizio valutata quale differenza tra il disavanzo iniziale al 1° gennaio e quello alla fine dell'esercizio	Rendiconto	S		(3) Indicatore da rappresentare solo se di importo > 0. Il disavanzo è determinato facendo riferimento all'importo di cui alla lettera E dell'allegato al rendiconto riguardante il risultato di amministrazione dell'esercizio di riferimento, al netto del disavanzo da debito autorizzato e non controp.

**Piano degli indicatori di bilancio**  
**Quadro sinottico rendiconto finanziario - Allegato n. 2**

Macro indicatore 1° livello	Nome indicatore	Calcolo indicatore	Fase di osservazione e unità di misura	Tempo di osservazione	Tipologia	Spiegazione indicatore	Note
12.3	Sostenibilità patrimoniale del disavanzo	Totale disavanzo di amministrazione (3) / Patrimonio netto (1)		Rendiconto	S	Valutazione del rapporto tra il disavanzo di amministrazione rilevato nell'esercizio e il patrimonio netto dell'ente	(1) Il Patrimonio netto è pari alla Lettera A) dello stato patrimoniale passivo. Le Autonomie speciali e i loro enti locali e strumentali che adottano il DLgs 118/2011 dal 2016 elaborano l'indicatore a decorrere dal 2017. (2) Indicatore da rappresentare solo se di importo > 0. Il disavanzo è determinato facendo riferimento all'importo di cui alla lettera E dell'allegato al rendiconto riguardante il disavanzo di amministrazione. (3) Indicatore riferito al netto del disavanzo da debito autorizzato e non contratto.
13	Debiti fuori bilancio	Disavanzo iscritto in spesa del conto del bilancio / (Accertamenti dei titoli 1, 2 e 3 delle entrate + accertamenti Categoriae 4.03.07, 4.03.08 e 4.03.09) / Importo debiti riconosciuti e finanziati / Totale impegni titolo I e titolo II		Rendiconto	S	Quota del disavanzo in relazione ai primi tre titoli delle entrate iscritte nel bilancio di previsione	
13.1	Debiti riconosciuti e finanziati	Importo debiti fuori bilancio in corso di riconoscimento / Totale accertamenti titoli 1, 2 e 3		Rendiconto	S	Debiti riconosciuti e finanziati in relazione al totale degli impegni correnti e in c/capitale	
13.2	Debiti in corso di riconoscimento	Importo debiti fuori bilancio in corso di riconoscimento / Totale accertamenti titoli 1, 2 e 3		Rendiconto	S	Debiti in corso di riconoscimento	Dati extracomptabili risultanti, ad esempio, da delibera di giunta o da schema di delibera presentato in consiglio
13.3	Debiti riconosciuti e in corso di finanziamento	Importo debiti fuori bilancio riconosciuti e in corso di finanziamento / Totale accertamenti titoli 1, 2 e 3		Rendiconto	S	Debiti riconosciuti e in corso di finanziamento	Dati extracomptabili risultanti, ad esempio, da delibera di consiglio con copertura difficile e rinviata
14	Fondo pluriennale vincolato	(Fondo pluriennale vincolato corrente e capitale iscritto in entrata del bilancio - Quota del fondo pluriennale vincolato corrente e capitale non utilizzata nel corso dell'esercizio e rinviata agli esercizi successivi) / Fondo pluriennale vincolato corrente e capitale iscritto in entrata nel bilancio		Rendiconto	S	Utilizzo del FPV	Il valore del Fondo pluriennale vincolato corrente e capitale iscritto in entrata del bilancio è riferibile a quello riportato nell'allegato b dell'allegato n. 10 del DLGS n. 118/2011 alla colonna a "Fondo pluriennale vincolato corrente e capitale" dell'esercizio N-1 e al 31 dicembre dell'esercizio N-1. La "Quota del fondo pluriennale vincolato corrente e capitale non utilizzata nel corso dell'esercizio e rinviata agli esercizi successivi" è riferibile a quello riportato nell'allegato b dell'allegato n. 10 del DLGS n. 118/2011 alla colonna b "Quota del fondo pluriennale vincolato al 31 dicembre dell'esercizio N-1, rinviata all'esercizio N-1 a successivi".
15	Partite di giro e conto terzi	Totale accertamenti Entrate per conto terzi e partite di giro - Entrate derivanti dalla gestione degli incassi vincolati degli enti locali (E.3.01.99.06.000) / Totale accertamenti primi tre titoli di entrata / Totale impegni Uscite per conto terzi e partite di giro - Uscite derivanti dalla gestione degli incassi vincolati degli enti locali (U.7.01.99.06.000) / Totale impegni primo titolo della spesa		Rendiconto	S	Valutazione dell'incidenza delle entrate per partite di giro e conto terzi sul totale delle entrate correnti	
15.1	Incidenza partite di giro e conto terzi in entrata	Totale accertamenti Entrate per conto terzi e partite di giro - Entrate derivanti dalla gestione degli incassi vincolati degli enti locali (E.3.01.99.06.000) / Totale accertamenti primi tre titoli di entrata		Rendiconto	S	Valutazione dell'incidenza delle entrate per partite di giro e conto terzi sul totale delle entrate correnti	
15.2	Incidenza partite di giro e conto terzi in uscita	Totale impegni Uscite per conto terzi e partite di giro - Uscite derivanti dalla gestione degli incassi vincolati degli enti locali (U.7.01.99.06.000) / Totale impegni primo titolo della spesa		Rendiconto	S	Valutazione dell'incidenza delle spese per partite di giro e conto terzi sul totale delle spese correnti	

**COMUNE DI SORTINO**

**(Provincia di Siracusa)**

C.F. 80002250894 - P.I. 00282850894

---

**RELAZIONE SULLA GESTIONE ALLEGATA  
AL RENDICONTO**

**ANNO 2022**

# COMUNE DI SORTINO

## Prov. (SR)

### Indice

INTRODUZIONE GENERALE

Relazione sul rendiconto  
Il rendiconto finanziario

CRITERI DI VALUTAZIONE UTILIZZATI

PRINCIPALI VOCI DEL CONTO DI BILANCIO (COMPRESA CLASSIFICAZIONE DELLE ENTRATE E DELLE SPESE)

PRINCIPALI VARIAZIONI ALLE PREVISIONI FINANZIARIE

Stato di accertamento e di riscossione delle entrate  
Analisi della spesa

ELENCO ANALITICO DELLE QUOTE VINCOLATE E ACCANTONATE DEL RISULTATO DI AMMINISTRAZIONE

RAGIONI PERSISTENZA DEI RESIDUI ATTIVI E PASSIVI

Residui attivi

Motivazioni della persistenza

Residui passivi

Motivazioni della persistenza

MOVIMENTAZIONE DEI CAPITOLI DI ENTRATA E DI SPESA RIGUARDANTI L'ANTICIPAZIONE

DIRITTI REALI DI GODIMENTO E LA LORO ILLUSTRAZIONE

ELENCO DEI PROPRI ENTI E ORGANISMI STRUMENTALI

ELENCO DELLE PARTECIPAZIONI DIRETTE POSSEDUTE CON L'INDICAZIONE DELLA RELATIVA QUOTA PERCENTUALE

ESITO DELLA VERIFICA DEI CREDITI E DEBITI RECIPROCI CON I PROPRI ENTI STRUMENTALI E LE SOCIETÀ CONTROLLATE E PARTECIPATE

ONERI E IMPEGNI SOSTENUTI DERIVANTI DA CONTRATTI RELATIVI A STRUMENTI FINANZIARI DERIVATI O DA CONTRATTI DI FINANZIAMENTO CHE INCLUDONO UNA COMPONENTE DERIVATA

GARANZIE PRINCIPALI O SUSSIDIARIE PRESTATE DALL'ENTE A FAVORE DI ENTI E DI ALTRI SOGGETTI

ELENCO DESCRITTIVO DEI BENI APPARTENENTI AL PATRIMONIO IMMOBILIARE

ELEMENTI RICHIESTI DALL'ARTICOLO 2427 E DAGLI ARTICOLI DEL CODICE CIVILE, NONCHÉ DALLE NORME DI LEGGE E DAI DOCUMENTI SUI PRINCIPI CONTABILI APPLICABILI

**ALTRE INFORMAZIONI**

Gestione di cassa

Verifica obiettivi di finanza pubblica

Conto economico

Stato patrimoniale

**CONCLUSIONI**

## INTRODUZIONE GENERALE

### RELAZIONE SUL RENDICONTO 2022

La relazione sulla gestione è un documento illustrativo della gestione dell'ente, nonché dei fatti di rilievo verificatisi dopo la chiusura dell'esercizio; essa contiene le informazioni utili per una migliore comprensione dei dati contabili, ed è predisposto secondo le modalità previste dall'art. 11, comma 6, del D.Lgs. n. 118/2011.

La presente relazione esprime le valutazioni di efficacia dell'azione condotta sulla base dei risultati conseguiti in rapporto ai programmi ed ai costi sostenuti, agevolando la presentazione e l'approfondimento del rendiconto dell'attività svolta nel corso dell'esercizio all'assemblea consiliare. Si tratta comunque di un documento previsto dalla legge, come prescrive l'articolo 151 e 231 del D.Lgs. 267 del 2000, attraverso il quale "l'organo esecutivo dell'ente esprime le valutazioni di efficacia dell'azione condotta sulla base dei risultati conseguiti in rapporto ai programmi ed ai costi sostenuti. Evidenzia i criteri di valutazione del patrimonio e delle componenti economiche. Analizza gli scostamenti principali intervenuti rispetto alle previsioni, motivando le cause che li hanno determinati".

### IL RENDICONTO FINANZIARIO

Il conto del bilancio o rendiconto finanziario è il documento che dimostra i risultati finali della gestione finanziaria in riferimento al fine autorizzatorio della stessa. Evidenzia le spese impegnate, i pagamenti, le entrate accertate e gli incassi in riferimento alle previsioni contenute nel bilancio preventivo, sia per la gestione competenza sia per la gestione residui.

La struttura del conto del bilancio è del tutto conforme a quella del bilancio preventivo e contiene, i seguenti dati:

- La previsione definitiva di competenza
- I residui attivi e passivi che derivano dal rendiconto dell'anno precedente
- Gli accertamenti e gli impegni assunti in conto competenza
- I residui attivi e passivi derivanti dal rendiconto dell'anno precedente riaccertati alla fine dell'esercizio
- Le riscossioni ed i pagamenti divisi nelle gestioni di competenza e residui
- Gli incassi ed i pagamenti effettuati dal tesoriere nel corso dell'esercizio
- I residui attivi e passivi da riportare nel prossimo esercizio divisi nelle gestioni di competenza e residui
- La differenza tra la previsione definitiva e gli accertamenti/impegni assunti in conto competenza
- La differenza tra i residui attivi e passivi derivanti dal rendiconto dell'anno precedente ed i residui attivi e passivi riaccertati alla fine dell'esercizio

I residui passivi da riportare nel prossimo esercizio divisi nelle gestioni di competenza e residui.

Il conto del bilancio si conclude con una serie di quadri riepilogativi riconducibili al quadro riassuntivo di tutta la gestione finanziaria che evidenzia il risultato di amministrazione.

I residui attivi e passivi evidenziati in questo quadro sono stati oggetto di una operazione di riaccertamento da parte dell'ente, consistente nella revisione delle ragioni del mantenimento in tutto od in parte di ciascun residuo.

I residui attivi per i quali è stata accertata la difficile esigibilità sono stati stralciati dal conto del bilancio e conservati nell'apposita voce delle attività patrimoniali "crediti di dubbia esigibilità", dove resteranno fino al compimento dei termini di prescrizione. Sono stati dichiarati "di dubbia esigibilità" i crediti di qualsiasi natura affidati al concessionario in riscossione con ruoli ordinari o coattivi, ed in relazione ai quali il concessionario stesso abbia restituito l'avviso di mora con annotazione d'irreperibilità (o morte e simili) o d'esecuzione forzata insufficiente o totalmente infruttuosa.

Per ciascun residuo passivo sono stati verificati i termini di prescrizione e tutti gli elementi costitutivi dell'obbligazione giuridicamente perfezionata nel tempo, ovvero si è provveduto ad eliminare le partite di residui passivi riportati pur in mancanza di obbligazioni giuridicamente perfezionate o senza riferimento a procedere di gare bandite.

La voce "Pagamenti per azioni esecutive non regolarizzate al 31 dicembre" evidenzia i pignoramenti effettuati presso la tesoreria unica e che non hanno ancora trovato una regolarizzazione nelle scritture contabili dell'ente.

Il risultato di amministrazione tiene conto sia della consistenza di cassa sia dei residui esistenti alla fine dell'esercizio, compresi quelli provenienti da anni precedenti.

Il risultato di gestione fa riferimento, invece, a quella parte della gestione ottenuta considerando solo le operazioni finanziarie relative all'esercizio in corso senza, cioè, esaminare quelle generate da fatti accaduti negli anni precedenti e non ancora conclusi.

Questo valore, se positivo, mette in evidenza la capacità dell'ente di acquisire ricchezza e destinarla a favore della collettività amministrata. Allo stesso modo un risultato negativo porta a concludere che l'ente ha dato vita ad una quantità di spese superiore alle risorse raccolte che, se non adeguatamente compensate dalla gestione dei residui, determina un risultato finanziario negativo. Di conseguenza una attenta gestione dovrebbe dar luogo ad un risultato di pareggio o positivo in grado di dimostrare la capacità dell'ente di acquisire un adeguato flusso di risorse (oltre all'eventuale avanzo di amministrazione applicato) tale da assicurare la copertura finanziaria degli impegni di spesa assunti.

La suddivisione tra gestione corrente ed in c/capitale del risultato di gestione di competenza 2022, integrata con la quota di avanzo dell'esercizio precedente applicata al bilancio, è la seguente:

*In allegato la stampa del conto di bilancio, parte entrate e parte spesa.*



CONTO DEL BILANCIO - GESTIONE DELLE ENTRATE ANNO 2022

TITOLO	DENOMINAZIONE	Residui attivi al 1/1/2022 (RS)		Riscossioni in c/residui (RR)		Riaccertamento residui (R)		Maggiori o minori entrate di competenza =A-CP		Residui attivi da esercizi precedenti (EP=RS-RR+R)	
		Previsioni definitive di competenza (CP)		Riscossioni in c/competenza (RC)		Accertamenti (A)		Maggiori o minori entrate di competenza =A-CP		Residui attivi da esercizio di competenza (EC=A-RC)	
		Previsioni definitive di cassa (CS)		Totale riscossioni (TR=RR+RC)		Maggiori o minori entrate di cassa =TR-CS		Maggiori o minori entrate di competenza =A-CP		Totale residui attivi da riportare (TR=EP+EC)	
	FONDO PLURIENNALE VINCOLATO PER SPESE CORRENTI	CP	173.789,79								
	FONDO PLURIENNALE VINCOLATO PER SPESE IN CONTO CAPITALE	CP	10.157.997,72								
	FONDO PLURIENNALE VINCOLATO PER ATTIVITÀ FINANZIARIE	CP	0,00								
	UTILIZZO AVANZO DI AMMINISTRAZIONE	CP	801.381,18								
	-di cui Utilizzo Fondo anticipazioni di liquidità	CP	0,00								
TITOLO 1	Entrate correnti di natura tributaria, contributiva e perequativa	RS	3.843.143,72	RR	1.179.293,28	R	37.465,51		9.573,13	EP	2.701.315,95
		CP	3.915.363,43	RC	2.485.584,29	A	3.924.936,56	CP		EC	1.439.352,27
		CS	7.758.507,15	TR	3.664.877,57	CS	-4.093.629,58			TR	4.140.668,22
TITOLO 2	Trasferimenti correnti	RS	1.486.638,52	RR	1.059.093,14	R	2.045,51		-477.974,61	EP	429.590,89
		CP	3.744.322,91	RC	1.930.347,45	A	3.266.348,30	CP		EC	1.336.000,85
		CS	5.215.354,54	TR	2.989.440,59	CS	-2.225.913,95			TR	1.765.591,74
TITOLO 3	Entrate extratributarie	RS	1.594.325,80	RR	396.472,34	R	-3.603,99		-63.118,95	EP	1.194.249,47
		CP	1.464.894,01	RC	748.377,17	A	1.401.775,06	CP		EC	653.397,89
		CS	3.055.719,81	TR	1.144.849,51	CS	-1.910.870,30			TR	1.847.647,36
TITOLO 4	Entrate in conto capitale	RS	10.186.261,90	RR	655.197,80	R	4.057,57		-1.306.111,59	EP	9.535.121,67
		CP	2.732.076,35	RC	590.977,14	A	1.425.964,76	CP		EC	834.987,62
		CS	8.457.111,67	TR	1.246.174,94	CS	-7.210.936,73			TR	10.370.109,29
TITOLO 5	Entrate da riduzione di attività finanziarie	RS	0,00	RR	0,00	R	0,00		0,00	EP	0,00
		CP	0,00	RC	0,00	A	0,00	CP	0,00	EC	0,00
		CS	0,00	TR	0,00	CS	0,00			TR	0,00
TITOLO 6	Accensione Prestiti	RS	982.597,72	RR	25.083,36	R	0,00		0,00	EP	957.514,36
		CP	0,00	RC	0,00	A	0,00	CP	0,00	EC	0,00
		CS	799.125,72	TR	25.083,36	CS	-774.042,36			TR	957.514,36
TITOLO 7	Anticipazioni da istituto tesoriere/cassiere	RS	0,00	RR	0,00	R	0,00		-3.000.000,00	EP	0,00
		CP	3.000.000,00	RC	0,00	A	0,00	CP		EC	0,00
		CS	3.000.000,00	TR	0,00	CS	-3.000.000,00			TR	0,00
TITOLO 9	Entrate per conto terzi e partite di giro	RS	57.695,16	RR	26.316,81	R	0,00		-3.364.735,12	EP	31.378,35
		CP	5.355.000,00	RC	1.940.905,55	A	1.990.284,88	CP		EC	49.359,33
		CS	5.412.695,16	TR	1.967.222,36	CS	-3.445.472,80			TR	80.737,68
	<b>TOTALE TITOLI</b>	RS	18.150.662,82	RR	3.341.456,73	R	39.964,60		-8.202.367,14	EP	14.849.170,69
		CP	20.211.656,70	RC	7.696.191,60	A	12.009.289,56	CP		EC	4.313.097,96
		CS	33.698.514,05	TR	11.037.648,33	CS	-22.660.865,72			TR	19.162.268,65
	<b>TOTALE GENERALE DELLE ENTRATE</b>	RS	18.150.662,82	RR	3.341.456,73	R	39.964,60		-8.202.367,14	EP	14.849.170,69
		CP	31.344.825,39	RC	7.696.191,60	A	12.009.289,56	CP		EC	4.313.097,96
		CS	33.698.514,05	TR	11.037.648,33	CS	-22.660.865,72			TR	19.162.268,65

- 1) Indicare l'importo del fondo pluriennale vincolato risultante dal conto del bilancio dell'anno precedente (spesa).
- 2) Indicare l'importo definitivo dell'utilizzo del risultato di amministrazione.
- 3) Indicare l'ammontare complessivo derivante dal riaccertamento dei residui (comprende l'importo dei crediti definitivamente cancellati in quanto assolutamente inesigibili, l'importo dei crediti di dubbia e difficile esazione cancellati secondo le modalità previste dal principio applicato della contabilità finanziaria 9.2). La voce comprende inoltre le rettifiche in aumento dei residui attivi effettuate a seguito della riscossione di residui attivi cancellati dalle scritture (ad es. In anni precedenti è stato cancellato un residuo attivo in quanto considerato assolutamente inesigibile. In caso di riscossione di tale credito nel corso dell'esercizio cui si riferisce il rendiconto si effettua un riaccertamento dei residui attivi in aumento). Le rettifiche in aumento sono indicate con il segno "+", le rettifiche in riduzione con il segno "-".
- 4) Indicare gli accertamenti imputati contabilmente all'esercizio cui il rendiconto si riferisce al netto dei crediti che, in occasione del riaccertamento ordinario dei residui effettuato ai sensi dell'articolo 3, comma 4, risultassero non esigibili e reimputati agli esercizi in cui le obbligazioni risultano esigibili.
- 5) Le maggiori entrate sono indicate con il segno "+", le minori entrate sono indicate con il segno "-".

**CONTO DEL BILANCIO - RIEPILOGO GENERALE DELLE SPESE ANNO 2022**

MISSIONE, PROGRAMMA, TITOLO	DENOMINAZIONE	Residui passivi al 1/1/2022		Pagamenti in c/residui (PR)		Riaccertamento residui (R)		Residui passivi da esercizi precedenti (EP=RS-PR+R)	
		Previsioni definitive di competenza (CP)		Pagamenti in c/competenza (PC)		Impegni (I)		Residui passivi da esercizio di competenza (EC=I-PC)	
		Previsioni definitive di cassa (CS)		Totale pagamenti (TP=PR+PC)		Fondo pluriennale vincolato (FPV)		Totale residui passivi da riportare (TR=EP+EC)	
	<b>DISAVANZO DI AMMINISTRAZIONE</b>	CP	0,00						
	<b>DISAVANZO DERIVANTE DA DEBITO AUTORIZZATO E NON CONTRATTO <sup>(1)</sup></b>	CP	0,00						
Titolo 1	<b>Spese correnti</b>	RS	1.540.695,17	PR	1.025.045,82	R	-5.766,00	EP	509.883,35
		CP	9.993.976,86	PC	6.866.777,87	I	8.062.631,84	EC	1.175.853,87
		CS	10.340.944,98	TP	7.911.823,69	FPV	691.742,68	TR	1.686.737,32
Titolo 2	<b>Spese in conto capitale</b>	RS	2.461.265,67	PR	1.538.281,27	R	-55,00	EP	922.929,40
		CP	12.864.416,13	PC	606.084,03	I	2.835.274,77	EC	2.229.190,74
		CS	6.648.979,56	TP	2.144.365,30	FPV	8.431.014,59	TR	3.152.120,14
Titolo 3	<b>Spese per incremento attività finanziarie</b>	RS	0,00	PR	0,00	R	0,00	EP	0,00
		CP	0,00	PC	0,00	I	0,00	EC	0,00
		CS	0,00	TP	0,00	FPV	0,00	TR	0,00
Titolo 4	<b>Rimborso Prestiti</b>	RS	0,00	PR	0,00	R	0,00	EP	0,00
		CP	131.432,40	PC	131.432,40	I	131.432,40	EC	0,00
		CS	131.432,40	TP	131.432,40	FPV	0,00	TR	0,00
Titolo 5	<b>Chiusura Anticipazioni ricevute da istituto tesoriere/cassiere</b>	RS	0,00	PR	0,00	R	0,00	EP	0,00
		CP	3.000.000,00	PC	0,00	I	0,00	EC	0,00
		CS	3.000.000,00	TP	0,00	FPV	0,00	TR	0,00
Titolo 7	<b>Uscite per conto terzi e partite di giro</b>	RS	271.570,77	PR	19.851,79	R	0,00	EP	251.718,98
		CP	5.355.000,00	PC	1.869.061,61	I	1.990.264,88	EC	121.203,27
		CS	5.626.570,77	TP	1.888.913,40	FPV	0,00	TR	372.922,25
	<b>TOTALE TITOLI</b>	RS	4.273.531,61	PR	2.583.178,88	R	-5.821,00	EP	1.684.531,73
		CP	31.344.825,39	PC	9.493.555,91	I	13.019.603,89	EC	3.526.247,98
		CS	25.747.927,71	TP	12.076.534,79	FPV	9.122.757,27	TR	5.210.779,71
	<b>TOTALE GENERALE DELLE SPESE</b>	RS	4.273.531,61	PR	2.583.178,88	R	-5.821,00	EP	1.684.531,73
		CP	31.344.825,39	PC	9.493.555,91	I	13.019.603,89	EC	3.526.247,98
		CS	25.747.927,71	TP	12.076.534,79	FPV	9.122.757,27	TR	5.210.779,71

1) Solo per le Regioni e le Province autonome. L'importo del disavanzo da debito autorizzato e non contratto non è compreso nella voce precedente, concernente il disavanzo di amministrazione.

## CRITERI DI VALUTAZIONE UTILIZZATI

I documenti del sistema di bilancio, relativi al Rendiconto e sottoposti all'approvazione dell'organo deliberante, sono stati predisposti attenendosi alle regole stabilite dal complesso articolato dei Principi contabili generali introdotti con le "disposizioni in materia di armonizzazione dei sistemi contabili e degli schemi di bilancio" (D. Lgs. 118/11). Si è pertanto operato secondo questi presupposti ed agendo con la diligenza tecnica richiesta, e questo, sia per quanto riguarda il contenuto che la forma dei modelli o delle relazioni previste dall'importante adempimento. L'ente, inoltre, in presenza di deroghe ai principi o ai modelli contabili di riferimento previsti a regime, ha operato nel rispetto di quanto previsto dalle "Disposizioni integrative e correttive del decreto legislativo 23 giugno 2011, n. 118" (D.Lgs. 126/14). In particolare, in considerazione dal fatto che "(...) le amministrazioni pubbliche (...) conformano la propria gestione ai principi contabili generali (...)" (D.Lgs. 118/2011, art. 3/1), si precisa quanto segue:

- la redazione dei documenti di rendiconto è stata formulata applicando principi contabili indipendenti e imparziali verso tutti i destinatari. Si è pertanto cercato di privilegiare l'applicazione di metodologie di valutazione e stima il più oggettive e neutrali possibili (rispetto del principio n. 13 - Neutralità e imparzialità);
- il sistema di bilancio, relativamente ai documenti di consuntivo, dovendo assolvere ad una funzione informativa nei confronti degli utilizzatori dei documenti contabili, è stato formulato in modo da rendere effettiva tale funzione, assicurando così ai cittadini ed ai diversi organismi sociali e di partecipazione la conoscenza dei contenuti caratteristici del rendiconto. I dati e le informazioni riportate nella presente relazione sono esposti in una modalità tale da favorire la loro diffusione su Internet o per mezzo di altri strumenti di divulgazione (rispetto del principio n. 14 - Pubblicità);
- il consuntivo, come i documenti di rendiconto dell'attività di programmazione ad esso collegati, sono stati predisposti seguendo dei criteri di imputazione ed esposizione che hanno privilegiato, in presenza di eventuali dubbi o ambiguità interpretative, il contenuto sostanziale del fenomeno finanziario o economico sottostante piuttosto che l'aspetto puramente formale (rispetto del principio n. 18 - Prevalenza della sostanza sulla forma).

I criteri di valutazione effettuati per le poste contabili sono quelli riferiti ai principi contabili applicati ai sensi del D.Lgs. 118/2011 e successive modificazioni ed integrazioni.

In particolare, per la predisposizione e la definizione delle somme iscritte e lasciate a bilancio, sono utilizzate per i residui passivi 2022 le indicazioni del principio contabile applicato alla contabilità finanziaria: sono state mantenute a residuo passivo le somme per le prestazioni già eseguite entro il 31 dicembre 2022 e le cui fatture sono pervenute, o si presume perverranno, in tempo utile per l'approvazione del rendiconto.

Per i residui attivi sono state lasciate a residuo le somme accertate in base ai principi contabili, vincolando l'avanzo di amministrazione per i crediti di dubbia e difficile esazione.

L'analisi sui crediti di dubbia esigibilità in sede di rendiconto della gestione ha portato ad un accantonamento a Fondo Crediti di Dubbia Esigibilità (FCDE) di una quota dell'avanzo di amministrazione di € 3.258.887,40. La funzione dell'accantonamento a FCDE ha lo scopo di porre al riparo il bilancio da fluttuazioni negative dovute ad eventuali stralci di crediti.



## LE PRINCIPALI VOCI DEL CONTO DI BILANCIO (COMPRESA CLASSIFICAZIONE DELLE ENTRATE E DELLE SPESE)

Dal 2015 Regioni ed Enti locali sono stati chiamati all'armonizzazione contabile applicando il D.Lgs 118/2011, seppure con gradualità, essendo la nuova contabilità affiancata alla precedente con finalità conoscitive, come stabilisce il recente D.Lgs 126/2014. È stato un cambiamento molto importante, che si colloca nell'ambito del percorso di attuazione del federalismo fiscale ed è finalizzato - appunto - ad armonizzare il bilancio delle diverse amministrazioni pubbliche, con l'obiettivo di favorire il migliore consolidamento dei conti pubblici nazionali rendendo omogenei i criteri di classificazione delle entrate e delle spese, adottando un'impostazione coerente con le regole di livello europeo.

Ne consegue anche un progressivo e significativo miglioramento della qualità e della trasparenza nella produzione dei dati e delle statistiche di finanza pubblica, nonché una più efficace rappresentazione della situazione economico-finanziaria degli enti della pubblica amministrazione, anche per assicurare la verifica dei vincoli europei. Del resto, proprio la legge 196/2009, recante "La legge di contabilità e finanza pubblica", nella prospettiva di un riordino della contabilità pubblica, ha previsto che "le amministrazioni pubbliche concorrono al perseguimento degli obiettivi di finanza pubblica sulla base dei principi fondamentali dell'armonizzazione dei bilanci pubblici e del coordinamento della finanza pubblica, e ne condividono le conseguenti responsabilità".

Il nuovo ordinamento contabile ha inciso in modo rilevante sulle logiche di contabilizzazione (basti pensare alla nuova "competenza finanziaria potenziata"), sulle classificazioni delle entrate e delle spese, sui principi contabili, sugli schemi di bilancio, sugli strumenti di programmazione nonché sul piano dei conti da utilizzare.

In particolare, la classificazione delle entrate e delle spese è un profilo di estrema importanza nella direzione dell'armonizzazione contabile, essendo strutturata in modo analogo con le altre amministrazioni del settore pubblico e in coerenza con la classificazione COFOG (Classification Of Function Of Government), che costituisce la tassonomia internazionale della spesa pubblica per funzione secondo il Sistema dei Conti Europei SEC95. Quest'ultima è una classificazione delle funzioni di governo, articolata su tre livelli gerarchici (rispettivamente denominati Divisioni, Gruppi e Classi), per consentire, tra l'altro, una valutazione omogenea delle attività delle pubbliche amministrazioni svolte dai diversi paesi appartenenti all'unione europea.

Strettamente correlato alla nuova classificazione adottata dal D.Lgs 118/2011, poi, è il piano dei conti integrato, che specifica ulteriormente l'articolazione, introducendo più livelli di analisi (cinque) che garantiscono un progressivo approfondimento.

Si tratta di un'articolazione rigida (nel sistema attualmente vigente, infatti, l'Ente aveva la possibilità di modulare esclusivamente le "risorse" dell'entrata), che ora diviene integralmente vincolante, non essendo possibile intervenire in alcun modo. È mantenuto, inoltre, (prima del livello gestionale) il medesimo numero di livelli di articolazioni strutturali prima dei capitoli, corrispondenti a tre per le entrate e quattro per le spese, seppure derivanti dall'applicazione di criteri diversi nell'introduzione della tassonomia ora accolta. Ancora, con riferimento alla spesa, è confermata l'impostazione matriciale, che permette di offrire, in modo combinato, una "lettura" legata a diversi punti di vista, corrispondenti sia all'aspetto teleologico (in precedenza le funzioni, ora le missioni e i programmi), sia alla natura dei fattori produttivi acquisiti (in precedenza gli interventi di spesa, ora i macro aggregati).

La strutturazione individuata corrisponde invece a logiche diverse di classificazione delle entrate e delle spese, in quanto l'impostazione accolta è strettamente legata alla tassonomia europea, risultando omogenea per le Regioni e gli Enti locali (precedentemente, invece, il modello accolto era profondamente diverso per le differenti tipologie di ente). Un elemento di forte innovatività, poi, è il livello corrispondente all'unità di voto, con cui è individuato l'aggregato dell'autorizzatorietà del bilancio, in funzione dell'approvazione da parte dell'organo consigliare. In precedenza, la collocazione avveniva al livello analitico degli "interventi" e delle "risorse" mentre, in prospettiva, il livello a cui è legata formalmente la decisione dell'organo di indirizzo è tendenzialmente più aggregato e ampio. Tale scelta ha anche riflessi gestionali, contenendo l'esigenza di adottare variazioni di bilancio in funzione delle necessità sopravvenute nel corso dell'esercizio di riferimento. La nuova classificazione accolta risulta comunque diversa, al fine di superare alcuni limiti della precedente impostazione.

Per quanto riguarda le Entrate analizzando la nuova classificazione definita, strutturalmente simile alla precedente, sulla base della versione aggiornata dell'articolo 165 del D.Lgs. 267/2000 le entrate si suddividono in titoli (fonte di provenienza) e tipologie (natura nell'ambito di ciascuna fonte di provenienza). Ai fini della gestione, quindi nell'ambito del piano esecutivo di gestione, le tipologie, poi, sono suddivise in categorie (oggetto dell'entrata nell'ambito della tipologia di appartenenza), in capitoli ed eventualmente in articoli. È interessante segnalare che, nell'ambito di ciascun categoria, deve essere data separata e distinta evidenza delle eventuali quote di entrata non ricorrente, secondo una logica più volte utilizzata dalla magistratura contabile per effettuare le proprie valutazioni in ordine alla sussistenza degli equilibri di bilancio negli enti analizzati. In proposito, è chiarito che in ogni caso sono da considerarsi non ricorrenti le entrate riguardanti: a) donazioni, sanatorie, abusi edilizi e sanzioni; b) condoni; c) gettiti derivanti dalla lotta all'evasione tributaria; d) entrate per eventi calamitosi; e) alienazione di immobilizzazioni; f) le accensioni di prestiti; g) i contributi agli investimenti, a meno che non siano espressamente definitivi "continuativi" dal provvedimento o dalla norma che ne autorizza l'erogazione. Titoli Osservando la

classificazione per titoli si nota, al di là delle variazioni di denominazione, come la nuova articolazione (rispetto alla precedente) individui due aggregati in più, attraverso l'ulteriore suddivisione del Titolo IV e del Titolo V. Il precedente titolo IV (relativo alle "Entrate derivanti da alienazioni, da trasferimenti di capitale e da riscossioni di crediti") è, infatti, distinto in "Entrate in conto capitale" e in "Entrate da riduzione di attività finanziarie", per evidenziare queste ultime, relative per esempio alla dismissione di partecipazioni societarie o alla contabilizzazione dei mutui della Cassa DD.PP. Il precedente titolo V ("Entrate derivanti da accensione di prestiti"), invece, è distinto in "Accensione prestiti" e "Anticipazioni da istituto tesoriere/cassiere", con l'obiettivo di dare migliore evidenza a una posta che non costituisce indebitamento in quanto semplicemente finalizzata a fronteggiare transitorie tensioni di liquidità degli Enti locali. Tipologie È molto importante sottolineare che il livello di articolazione successivo, rappresentato dalle tipologie, costituisce l'unità di voto del Consiglio cui è correlata la funzione autorizzatoria che, conseguentemente, è selezionata a un livello decisamente più aggregato rispetto alla situazione prevalente. Nel nuovo modello, le tipologie assumono una configurazione tendenzialmente aggregata, come emerge considerando che, per esempio nell'ambito del Titolo I, le tipologie sono costituite dalle imposte tasse e proventi assimilati, dalle partecipazioni di tributi, dai Fondi perequativi da amministrazioni centrali e dai Fondi perequativi dalla Regione o Provincia autonoma. Categorie A livello gestionale, poi, le categorie articolano ulteriormente le tipologie in modo più analitico, per rappresentare un quadro informativo di maggiore dettaglio; esse, per esempio, sono rappresentate (per la tipologia delle imposte tasse e proventi assimilati) dall'imposta municipale propria, dall'imposta comunale sugli immobili, dall'addizionale comunale Irpef, dall'imposta sulle assicurazioni RC auto. Come anticipato le articolazioni descritte si correlano al piano dei conti integrato, seppure in modo diverso per i primi due titoli rispetto agli altri, considerando che, per questi ultimi, la correlazione è effettuata a un livello tendenzialmente più aggregato.

## **PRINCIPALI VARIAZIONI ALLE PREVISIONI FINANZIARIE**

### **Stato di accertamento e di riscossione delle entrate**

La capacità di spesa di un ente è strettamente legata alla capacità di entrata, dalla capacità, cioè, di reperire risorse ordinarie e straordinarie da impiegare nel portare a termine i propri programmi di spesa.

Più è alto l'indice di accertamento delle entrate, più l'ente ha la possibilità di finanziare tutti i programmi che intende realizzare; diversamente, un modesto indice di accertamento comporta una contrazione della potestà decisionale che determina la necessità di indicare priorità e, quindi, di soddisfare solo parzialmente gli obiettivi politici.

Altro indice di grande importanza è quello relativo al grado di riscossione delle entrate, che non influisce sull'equilibrio del bilancio ma solo sulla disponibilità di cassa: una bassa percentuale di riscossioni rappresenta una sofferenza del margine di tesoreria e comporta la necessità di rallentare le operazioni di pagamento o, nella peggiore delle ipotesi, la richiesta di una anticipazione di cassa con ulteriori oneri finanziari per l'Ente.

### **Altre informazioni aggiuntive**

*In allegato stampa degli indicatori delle entrate.*



**Piano degli indicatori di bilancio  
Indicatori sintetici  
Rendiconto esercizio 2022**

TIPOLOGIA INDICATORE		DEFINIZIONE	VALORE INDICATORE 2022 (percentuale)
<b>1</b>	<b>Rigidità strutturale di bilancio</b>		
1.1	Incidenza spese rigide (ripiano disavanzo, personale e debito) su entrate correnti	[ripiano disavanzo a carico dell'esercizio + Impegni (Macroaggregati 1.1 "Redditi di lavoro dipendente" + pdc 1.02.01.01.000 "IRAP" – FPV entrata concernente il Macroaggregato 1.1 + FPV personale in uscita 1.1 + 1.7 "Interessi passivi" + Titolo 4 Rimborso prestiti)] / (Accertamenti primi tre titoli Entrate e trasferimenti in conto capitale per ripiano disavanzi progressi)	<b>35,85 %</b>
<b>2</b>	<b>Entrate correnti</b>		
2.1	Incidenza degli accertamenti di parte corrente sulle previsioni iniziali di parte corrente	Totale accertamenti primi tre titoli di entrata dei primi tre titoli delle Entrate / Stanziamanti iniziali di competenza	<b>96,70 %</b>
2.2	Incidenza degli accertamenti di parte corrente sulle previsioni definitive di parte corrente	Totale accertamenti primi tre titoli di entrata dei primi tre titoli delle Entrate / Stanziamanti definitivi di competenza	<b>94,17 %</b>
2.3	Incidenza degli accertamenti delle entrate proprie sulle previsioni iniziali di parte corrente	Totale accertamenti (pdc E.1.01.00.00.000 "Tributi" – "Compartecipazioni di tributi" E.1.01.04.00.000 + E.3.00.00.00.000 "Entrate extratributarie") / Stanziamanti iniziali di competenza dei primi tre titoli delle Entrate	<b>52,85 %</b>
2.4	Incidenza degli accertamenti delle entrate proprie sulle previsioni definitive di parte corrente	Totale accertamenti (pdc E.1.01.00.00.000 "Tributi" – "Compartecipazioni di tributi" E.1.01.04.00.000 + E.3.00.00.00.000 "Entrate extratributarie") / Stanziamanti definitivi di competenza dei primi tre titoli delle Entrate	<b>51,47 %</b>
2.5	Incidenza degli incassi correnti sulle previsioni iniziali di parte corrente	Totale incassi c/competenza e c/residui dei primi tre titoli di entrata / Stanziamanti iniziali di cassa dei primi tre titoli delle Entrate	<b>49,62 %</b>
2.6	Incidenza degli incassi correnti sulle previsioni definitive di parte corrente	Totale incassi c/competenza e c/residui primi tre titoli di entrata / Stanziamanti definitivi di cassa dei primi tre titoli delle Entrate	<b>48,65 %</b>
2.7	Incidenza degli incassi delle entrate proprie sulle previsioni iniziali di parte corrente	Totale incassi c/competenza e c/residui (pdc E.1.01.00.00.000 "Tributi" – "Compartecipazioni di tributi" E.1.01.04.00.000 + E.3.00.00.00.000 "Entrate extratributarie") / Stanziamanti iniziali di cassa dei primi tre titoli delle Entrate	<b>26,59 %</b>
2.8	Incidenza degli incassi delle entrate proprie sulle previsioni definitive di parte corrente	Totale incassi c/competenza e c/residui (pdc E.1.01.00.00.000 "Tributi" – "Compartecipazioni di tributi" E.1.01.04.00.000 + E.3.00.00.00.000 "Entrate extratributarie") / Stanziamanti definitivi di cassa dei primi tre titoli delle Entrate	<b>26,07 %</b>

<b>3 Anticipazioni dell'Istituto tesoriere</b>			
3.1	Utilizzo medio Anticipazioni di tesoreria	Sommatoria degli utilizzi giornalieri delle anticipazioni nell'esercizio / (365 x max previsto dalla norma)	<b>0,00 %</b>
3.2	Anticipazione chiuse solo contabilmente	Anticipazione di tesoreria all'inizio dell'esercizio successivo / max previsto dalla norma	<b>0,00 %</b>
<b>4 Spese di personale</b>			
4.1	Incidenza della spesa di personale sulla spesa corrente	Impegni (Macroaggregato 1.1 "Redditi di lavoro dipendente" + pdc 1.02.01.01.000 "IRAP" + FPV personale in uscita 1.1 – FPV personale in entrata concernente il Macroaggregato 1.1) / (Impegni Spesa corrente – FCDE corrente + FPV concernente il Macroaggregato 1.1 – FPV di entrata concernente il Macroaggregato 1.1)	<b>37,75 %</b>
4.2	Incidenza del salario accessorio ed incentivante rispetto al totale della spesa di personale Indica il peso delle componenti afferenti la contrattazione decentrata dell'ente rispetto al totale dei redditi da lavoro	Impegni (pdc 1.01.01.004 + 1.01.01.008 "indennità e altri compensi al personale a tempo indeterminato e determinato" + pdc 1.01.01.003 + 1.01.01.007 "straordinario al personale a tempo indeterminato e determinato" + FPV in uscita concernente il Macroaggregato 1.1 – FPV di entrata concernente il Macroaggregato 1.1) / Impegni (Macroaggregato 1.1 "Redditi di lavoro dipendente" + pdc U.1.02.01.01.000 "IRAP" + FPV in uscita concernente il Macroaggregato 1.1 – FPV in entrata concernente il Macroaggregato 1.1)	<b>7,45 %</b>
4.3	Incidenza spesa personale flessibile rispetto al totale della spesa di personale Indica come gli enti soddisfano le proprie esigenze di risorse umane, mixando le varie alternative contrattuali più rigide (personale dipendente) o meno rigide (forme di lavoro flessibile)	Impegni (pdc U.1.03.02.010.000 "Consulenze" + pdc U.1.03.02.12.000 "lavoro flessibile/LSU/Lavoro interinale" + pdc U.1.03.02.11.000 "Prestazioni professionali e specialistiche") / Impegni (Macroaggregato 1.1 "Redditi di lavoro dipendente" + pdc U.1.02.01.01.000 "IRAP" + FPV in uscita concernente il Macroaggregato 1.1 – FPV in entrata concernente il Macroaggregato 1.1)	<b>0,28 %</b>

4.4	Spesa di personale procapite (Indicatore di equilibrio dimensionale in valore assoluto)	Impegni (Macroaggregato 1.1 "Redditi di lavoro dipendente" + pdc 1.02.01.01.000 "IRAP" + FPV personale in uscita 1.1 - FPV personale in entrata concernente il Macroaggregato 1.1) / popolazione residente al 1° gennaio (al 1° gennaio dell'esercizio di riferimento o, se non disponibile, al 1° gennaio dell'ultimo anno disponibile)	345,01
<b>5 Esternalizzazione dei servizi</b>			
5.1	Indicatore di esternalizzazione dei servizi	(pdc U.1.03.02.15.000 "Contratti di servizio pubblico" + pdc U.1.04.03.01.000 "Trasferimenti correnti a imprese controllate" + pdc U.1.04.03.02.000 "Trasferimenti correnti a altre imprese partecipate") / totale spese Titolo I	23,76 %
<b>6 Interessi passivi</b>			
6.1	Incidenza degli interessi passivi sulle entrate correnti	Impegni Macroaggregato 1.7 "Interessi passivi" / Accertamenti primi tre titoli delle Entrate ("Entrate correnti")	1,07 %
6.2	Incidenza degli interessi passivi sulle anticipazioni sul totale della spesa per interessi passivi	Impegni voce del pdc U.1.07.06.04.000 "Interessi passivi su anticipazioni di tesoreria" / Impegni Macroaggregato 1.7 "Interessi passivi"	0,00 %
6.3	Incidenza interessi di mora sul totale della spesa per interessi passivi	Impegni voce del pdc U.1.07.06.02.000 "Interessi di mora" / Impegni Macroaggregato 1.7 "Interessi passivi"	0,00 %
<b>7 Investimenti</b>			
7.1	Incidenza investimenti sul totale della spesa corrente e in conto capitale	Impegni (Macroaggregato 2.2 "Investimenti fissi lordi e acquisto di terreni" + Macroaggregato 2.3 "Contributi agli investimenti") / totale Impegni Tit. I + II	25,06 %
7.2	Investimenti diretti procapite (in valore assoluto)	Impegni per Macroaggregato 2.2 "Investimenti fissi lordi e acquisto di terreni" / popolazione residente al 1° gennaio (al 1° gennaio dell'esercizio di riferimento o, se non disponibile, al 1° gennaio dell'ultimo anno disponibile)	328,78
7.3	Contributi agli investimenti procapite (in valore assoluto)	Impegni per Macroaggregato 2.3 "Contributi agli investimenti" / popolazione residente (al 1° gennaio dell'esercizio di riferimento o, se non disponibile, al 1° gennaio dell'ultimo anno disponibile)	1,08

7.4	Investimenti complessivi procapite (in valore assoluto)	Impegni per Macroaggregati 2.2 "Investimenti fissi lordi e acquisto di terreni" e 2.3 "Contributi agli investimenti" / popolazione residente (al 1° gennaio dell'esercizio di riferimento o, se non disponibile, al 1° gennaio dell'ultimo anno disponibile)	<b>329,87</b>
7.5	Quota investimenti complessivi finanziati dal risparmio corrente	Margine corrente di competenza/[Impegni + relativi FPV (Macroaggregato 2.2 "Investimenti fissi lordi e acquisto di terreni" + Macroaggregato 2.3 "Contributi agli investimenti")](9)	<b>50,84 %</b>
7.6	Quota investimenti complessivi finanziati dal saldo positivo delle partite finanziarie	Saldo positivo delle partite finanziarie / [Impegni + relativi FPV (Macroaggregato 2.2 "Investimenti fissi lordi e acquisto di terreni" + Macroaggregato 2.3 "Contributi agli investimenti")](9)	<b>0,00 %</b>
7.7	Quota investimenti complessivi finanziati da debito	Accertamenti ("Titolo 6"Accensione prestiti" - Categoria 6.02.02 "Anticipazioni" - Categoria 6.03.03 "Accensione prestiti a seguito di escussione di garanzie" - Accensioni di prestiti da rinegoziazioni) / [Impegni + relativi FPV (Macroaggregato 2.2 "Investimenti fissi lordi e acquisto di terreni" + Macroaggregato 2.3 "Contributi agli investimenti")](9)	<b>0,00 %</b>
<b>8 Analisi dei residui</b>			
8.1	Incidenza nuovi residui passivi di parte corrente su stock residui passivi correnti	Totale residui passivi titolo 1 di competenza dell'esercizio / Totale residui passivi titolo 1 al 31 dicembre	<b>69,75 %</b>
8.2	Incidenza nuovi residui passivi in c/capitale su stock residui passivi in conto capitale al 31 dicembre	Totale residui passivi titolo 2 di competenza dell'esercizio/ Totale residui titolo 2 al 31 dicembre	<b>70,72 %</b>
8.3	Incidenza nuovi residui passivi per incremento attività finanziarie su stock residui passivi per incremento attività finanziarie al 31 dicembre	Totale residui passivi titolo 3 di competenza dell'esercizio / Totale residui passivi titolo 3 al 31 dicembre	<b>0,00 %</b>
8.4	Incidenza nuovi residui attivi di parte corrente su stock residui attivi di parte corrente	Totale residui attivi titoli 1,2,3 di competenza dell'esercizio / Totale residui attivi titoli 1, 2 e 3 al 31 dicembre	<b>44,22 %</b>
8.5	Incidenza nuovi residui attivi in c/capitale su stock residui attivi in c/capitale	Totale residui attivi titolo 4 di competenza dell'esercizio / Totale residui attivi titolo 4 al 31 dicembre	<b>8,05 %</b>

+	Incidenza nuovi residui attivi per riduzione di attività finanziarie su stock residui attivi per riduzione di attività finanziarie	Totale residui attivi titolo 5 di competenza dell'esercizio / Totale residui attivi titolo 5 al 31 dicembre	0,00 %
9	<b>Smaltimento debiti non finanziari</b>		
9.1	Smaltimento debiti commerciali nati nell'esercizio	Pagamenti di competenza (Macroaggregati 1.3 "Acquisto di beni e servizi" + 2.2 "Investimenti fissi lordi e acquisto di terreni") / Impegni di competenza (Macroaggregati 1.3 "Acquisto di beni e servizi" + 2.2 "Investimenti fissi lordi e acquisto di terreni")	56,28 %
9.2	Smaltimento debiti commerciali nati negli esercizi precedenti	Pagamenti c/residui (Macroaggregati 1.3 "Acquisto di beni e servizi" + 2.2 "Investimenti fissi lordi e acquisto di terreni") / stock residui al 1° gennaio (Macroaggregati 1.3 "Acquisto di beni e servizi" + 2.2 "Investimenti fissi lordi e acquisto di terreni")	68,46 %
9.3	Smaltimento debiti verso altre amministrazioni pubbliche nati nell'esercizio	Pagamenti di competenza [Trasferimenti correnti a Amministrazioni Pubbliche (U.1.04.01.00.000) + Trasferimenti di tributi (U.1.05.00.00.000) + Fondi perequativi (U.1.06.00.00.000) + Contributi agli investimenti a Amministrazioni pubbliche (U.2.03.01.00.000) + Altri trasferimenti in conto capitale (U.2.04.01.00.000 + U.2.04.11.00.000 + U.2.04.16.00.000 + U.2.04.21.00.000)] / Impegni di competenza [Trasferimenti correnti a Amministrazioni Pubbliche (U.1.04.01.00.000) + Trasferimenti di tributi (U.1.05.00.00.000) + Fondi perequativi (U.1.06.00.00.000) + Contributi agli investimenti a Amministrazioni pubbliche (U.2.03.01.00.000) + Altri trasferimenti in conto capitale (U.2.04.01.00.000 + U.2.04.11.00.000 + U.2.04.16.00.000 + U.2.04.21.00.000)]	37,03 %

9.4	Smaltimento debiti verso altre amministrazioni pubbliche nati negli esercizi precedenti	Pagamenti in c/residui [Trasferimenti correnti a Amministrazioni Pubbliche (U.1.04.01.00.000) + Trasferimenti di tributi (U.1.05.00.00.000) + Fondi perequativi (U.1.06.00.00.000) + Contributi agli investimenti a Amministrazioni pubbliche (U.2.03.01.00.000) + Altri trasferimenti in conto capitale (U.2.04.01.00.000 + U.2.04.11.00.000 + U.2.04.16.00.000 + U.2.04.21.00.000)] / stock residui al 1° gennaio [Trasferimenti correnti a Amministrazioni Pubbliche (U.1.04.01.00.000) + Trasferimenti di tributi (U.1.05.00.00.000) + Fondi perequativi (U.1.06.00.00.000) + Contributi agli investimenti a Amministrazioni pubbliche (U.2.03.01.00.000) + Altri trasferimenti in conto capitale (U.2.04.01.00.000 + U.2.04.11.00.000 + U.2.04.16.00.000 + U.2.04.21.00.000)]	9,08 %
9.5	Indicatore annuale di tempestività dei pagamenti (di cui al comma 1, dell'articolo 9, DPCM del 22 settembre 2014)	Giorni effettivi intercorrenti tra la data di scadenza della fattura o richiesta equivalente di pagamento e la data di pagamento ai fornitori moltiplicata per l'importo dovuto, rapportata alla somma degli importi pagati nel periodo di riferimento	2,40
<b>10 Debiti finanziari</b>			
10.1	Incidenza estinzioni anticipate debiti finanziari	Impegni per estinzioni anticipate / Debito da finanziamento al 31 dicembre anno precedente (2)	0,00 %
10.2	Incidenza estinzioni ordinarie debiti finanziari	(Totale impegni Titolo 4 della spesa – Impegni estinzioni anticipate) / Debito da finanziamento al 31 dicembre anno precedente (2)	3,96 %

10.3	Sostenibilità debiti finanziari	[Impegni (Totale 1.7 "Interessi passivi" – "Interessi di mora" (U.1.07.06.02.000) – "Interessi per anticipazioni prestiti" (U.1.07.06.04.000) + Titolo 4 della spesa – estinzioni anticipate) – (Accertamenti Entrate categoria E.4.02.06.00.000 "Contributi agli investimenti diretti destinati al rimborso di prestiti da amministrazioni pubbliche") + Trasferimenti in conto capitale per assunzione di debiti dell'amministrazione da parte di amministrazioni pubbliche (E.4.03.01.00.000) + Trasferimenti in conto capitale da parte di amministrazioni pubbliche per cancellazione di debiti dell'amministrazione (E.4.03.04.00.000)] / Accertamenti titoli 1, 2 e 3	1,08 %
10.4	Indebitamento procapite (in valore assoluto)	Debito di finanziamento al 31/12 (2) / popolazione residente (al 1° gennaio dell'esercizio di riferimento o, se non disponibile, al 1° gennaio dell'ultimo anno disponibile)	388,07
<b>11 Composizione dell'avanzo di amministrazione (4)</b>			
11.1	Incidenza quota libera di parte corrente nell'avanzo	Quota libera di parte corrente dell'avanzo/Avanzo di amministrazione (5)	17,00 %
11.2	Incidenza quota libera in c/capitale nell'avanzo	Quota libera in conto capitale dell'avanzo/Avanzo di amministrazione (6)	7,61 %
11.3	Incidenza quota accantonata nell'avanzo	Quota accantonata dell'avanzo/Avanzo di amministrazione (7)	67,32 %
11.4	Incidenza quota vincolata nell'avanzo	Quota vincolata dell'avanzo/Avanzo di amministrazione (8)	8,07 %
<b>12 Disavanzo di amministrazione</b>			
12.1	Quota disavanzo ripianato nell'esercizio	Disavanzo di amministrazione esercizio precedente – Disavanzo di amministrazione esercizio in corso / Totale Disavanzo esercizio precedente (3)	0,00 %
12.2	Incremento del disavanzo rispetto all'esercizio precedente	Disavanzo di amministrazione esercizio in corso – Disavanzo di amministrazione esercizio precedente / Totale Disavanzo esercizio precedente (3)	0,00 %
12.3	Sostenibilità patrimoniale del disavanzo	Totale disavanzo di amministrazione (3) / Patrimonio netto (1)	0,00 %
12.4	Sostenibilità disavanzo effettivamente a carico dell'esercizio	Disavanzo iscritto in spesa del conto del bilancio / (Accertamenti dei titoli 1, 2 e 3 delle entrate e trasferimenti in conto capitale per ripiano disavanzi pregressi)	0,00 %
<b>13 Debiti fuori bilancio</b>			
13.1	Debiti riconosciuti e finanziati	Importo Debiti fuori bilancio riconosciuti e finanziati / Totale impegni titolo I e titolo II	0,00 %

13.2	Debiti in corso di riconoscimento	Importo debiti fuori bilancio in corso di riconoscimento/Totale accertamento entrate dei titoli 1, 2 e 3	0,00 %
13.3	Debiti riconosciuti e in corso di finanziamento	importo Debiti fuori bilancio riconosciuti e in corso di finanziamento/Totale accertamento entrate dei titoli 1, 2 e 3	0,02 %
14	<b>Fondo pluriennale vincolato</b>		
14.1	Utilizzo del FPV	(Fondo pluriennale vincolato corrente e capitale iscritto in entrata del bilancio - Quota del fondo pluriennale vincolato corrente e capitale non utilizzata nel corso dell'esercizio e rinviata agli esercizi successivi) / Fondo pluriennale vincolato corrente e capitale iscritto in entrata nel bilancio  (Per il FPV riferirsi ai valori riportati nell'allegato del rendiconto concernente il FPV, totale delle colonne a) e c)	23,35 %
15	<b>Partite di giro e conto terzi</b>		
15.1	Incidenza partite di giro e conto terzi in entrata	Totale accertamenti Entrate per conto terzi e partite di giro / Totale accertamenti primi tre titoli delle entrate  (al netto delle operazioni riguardanti la gestione della cassa vincolata)	20,65 %
15.2	Incidenza partite di giro e conto terzi in uscita	Totale impegni Uscite per conto terzi e partite di giro / Totale impegni del titolo I della spesa  (al netto delle operazioni riguardanti la gestione della cassa vincolata)	22,01 %

- (1) Il Patrimonio Netto è pari alla Lettera A) dello stato patrimoniale passivo. Gli enti locali delle Autonomie speciali che adottano il DLgs 118/2011 a decorrere dal 2016 e gli enti locali con popolazione inferiore a 5.000 abitanti elaborano l'indicatore a decorrere dal 2017.
- (2) Il debito da finanziamento è pari alla Lettera D1 dello stato patrimoniale passivo. Gli enti locali delle Autonomie speciali che adottano il DLgs 118/2011 a decorrere dal 2016 e gli enti locali con popolazione inferiore a 5.000 abitanti elaborano l'indicatore a decorrere dal 2017.
- (3) Indicatore da rappresentare solo in caso di disavanzo di amministrazione. Il disavanzo di amministrazione è pari alla lettera E dell'allegato al rendiconto riguardante il risultato di amministrazione dell'esercizio di riferimento.
- (4) Da compilare solo se la voce E, dell'allegato al rendiconto concernente il risultato di amministrazione è positivo o pari a 0.
- (5) La quota libera di parte corrente del risultato di amministrazione è pari alla voce E riportata nell'allegato a) al rendiconto. Il risultato di amministrazione è pari alla lettera A del predetto allegato a).
- (6) La quota libera in c/capitale del risultato di amministrazione è pari alla voce D riportata nell'allegato a) al rendiconto. Il risultato di amministrazione è pari alla lettera A del predetto allegato a).
- (7) La quota accantonata del risultato di amministrazione è pari alla voce B riportata nell'allegato a) al rendiconto. Il risultato di amministrazione è pari alla lettera A del predetto allegato a).
- (8) La quota vincolata del risultato di amministrazione è pari alla voce C riportata nell'allegato a) al rendiconto. Il risultato di amministrazione è pari alla lettera A riportata nel predetto allegato a).
- (9) Indicare al numeratore solo la quota del finanziamento destinata alla copertura di investimenti, e al denominatore escludere gli investimenti che, nell'esercizio, sono finanziati dal FPV.



**Piano degli indicatori di bilancio**  
**Indicatori analitici concernenti la composizione delle entrate e l'effettiva capacità di riscossione**  
**Rendiconto esercizio 2022**

Titolo Tipologia	Denominazione	Composizione delle entrate (valori percentuali)				Percentuale riscossione entrate				
		Previsioni iniziali competenza/ totale previsioni iniziali competenza	Previsioni definitive competenza/ totale previsioni definitive competenza	Accertamenti / Totale Accertamenti	% di riscossione prevista nel bilancio di previsione iniziale: Previsioni iniziali cassa / (previsioni iniziali competenza + residui)	% riscossione prevista nelle previsioni definitive: Previsioni definitive cassa / (previsioni definitive competenza + residui)	% riscossione complessiva: (Riscossioni c/comp + Riscossioni c/residui) / (Accertamenti + residui definitivi iniziali)	% di riscossione dei crediti esigibili nell'esercizio: Riscossioni c/comp / Accertamenti di competenza	% di riscossione dei crediti esigibili negli esercizi precedenti: Riscossioni c/residui / residui definitivi iniziali	
<b>TITOLO 1:</b>	<b>Entrate correnti di natura tributaria, contributiva e perequativa</b>									
10101	Tipologia 101: Imposte, tasse e proventi assimilati	17,65	16,25	27,43	100,00	100,00	42,75	56,83	30,54	
10301	Tipologia 301: Fondi perequativi da Amministrazioni Centrali	3,39	3,12	5,25	100,00	100,00	93,99	97,27	43,99	
<b>10000</b>	<b>Totale TITOLO 1:Entrate correnti di natura tributaria, contributiva e perequativa</b>	<b>21,03</b>	<b>19,37</b>	<b>32,68</b>	<b>100,00</b>	<b>100,00</b>	<b>47,18</b>	<b>63,33</b>	<b>30,69</b>	
<b>TITOLO 2:</b>	<b>Trasferimenti correnti</b>									
20101	Tipologia 101: Trasferimenti correnti da Amministrazioni pubbliche.	18,81	18,50	27,18	97,27	99,70	63,01	59,14	71,53	
20102	Tipologia 102: Trasferimenti correnti da Famiglie	0,03	0,02	0,02	100,00	100,00	0,00	0,00	0,00	
<b>20000</b>	<b>Totale TITOLO 2:Trasferimenti correnti</b>	<b>18,83</b>	<b>18,53</b>	<b>27,20</b>	<b>97,28</b>	<b>99,70</b>	<b>62,90</b>	<b>59,10</b>	<b>71,24</b>	
<b>TITOLO 3:</b>	<b>Entrate extratributarie</b>									
30100	Tipologia 100: Vendita di beni e servizi e proventi derivanti dalla gestione dei beni	6,16	5,68	8,11	99,37	99,86	31,63	35,19	29,06	
30200	Tipologia 200: Proventi derivanti dall'attività di controllo e repressione delle irregolarità e degli illeciti	0,32	0,30	0,37	100,00	100,00	26,01	82,88	0,88	
30300	Tipologia 300: Interessi attivi	0,02	0,01	0,02	100,00	100,00	101,01	100,00	0,00	
30500	Tipologia 500: Rimborsi e altre entrate correnti	1,37	1,26	3,18	100,00	100,00	70,40	96,22	2,07	
<b>30000</b>	<b>Totale TITOLO 3:Entrate extratributarie</b>	<b>7,87</b>	<b>7,25</b>	<b>11,87</b>	<b>99,48</b>	<b>99,89</b>	<b>38,21</b>	<b>53,39</b>	<b>24,87</b>	
<b>TITOLO 4:</b>	<b>Entrate in conto capitale</b>									
40200	Tipologia 200: Contributi agli investimenti	6,60	11,51	10,94	49,76	64,06	9,71	37,11	6,14	
40300	Tipologia 300: Altri trasferimenti in conto capitale	0,05	0,05	0,04	100,00	100,00	94,43	100,00	93,67	
40400	Tipologia 400: Entrate da alienazione di beni materiali e immateriali	0,62	0,57	0,17	100,00	100,00	20,80	61,80	8,41	
40500	Tipologia 500: Altre entrate in conto capitale	1,50	1,39	0,73	100,00	100,00	98,54	98,53	100,00	
<b>40000</b>	<b>Totale TITOLO 4:Entrate in conto capitale</b>	<b>8,78</b>	<b>13,52</b>	<b>11,87</b>	<b>51,90</b>	<b>65,47</b>	<b>10,73</b>	<b>41,44</b>	<b>6,43</b>	
<b>TITOLO 6:</b>	<b>Accensione Prestiti</b>									
60200	Tipologia 200: Accensione prestiti a breve termine	0,00	0,00	0,00	100,00	100,00	0,00	0,00	0,00	
60300	Tipologia 300: Accensione mutui e altri finanziamenti a medio lungo termine	0,00	0,00	0,00	20,42	78,64	2,92	0,00	2,92	
<b>60000</b>	<b>Totale TITOLO 6:Accensione Prestiti</b>	<b>0,00</b>	<b>0,00</b>	<b>0,00</b>	<b>30,44</b>	<b>81,33</b>	<b>2,55</b>	<b>0,00</b>	<b>2,55</b>	
<b>TITOLO 7:</b>	<b>Anticipazioni da istituto tesoriere/cassiere</b>									
70100	Tipologia 100: Anticipazioni da istituto tesoriere/cassiere	16,11	14,84	0,00	100,00	100,00	0,00	0,00	0,00	
<b>70000</b>	<b>Totale TITOLO 7:Anticipazioni da istituto tesoriere/cassiere</b>	<b>16,11</b>	<b>14,84</b>	<b>0,00</b>	<b>100,00</b>	<b>100,00</b>	<b>0,00</b>	<b>0,00</b>	<b>0,00</b>	
<b>TITOLO 9:</b>	<b>Entrate per conto terzi e partite di giro</b>									
90100	Tipologia 100: Entrate per partite di giro	24,47	23,82	13,59	100,00	100,00	100,00	100,00	98,24	
90200	Tipologia 200: Entrate per conto terzi	2,90	2,67	2,98	100,00	100,00	80,46	86,22	42,79	
<b>90000</b>	<b>Totale TITOLO 9:Entrate per conto terzi e partite di giro</b>	<b>27,37</b>	<b>26,49</b>	<b>16,57</b>	<b>100,00</b>	<b>100,00</b>	<b>96,06</b>	<b>97,52</b>	<b>45,61</b>	
	<b>TOTALE ENTRATE</b>	<b>100,00</b>	<b>100,00</b>	<b>100,00</b>	<b>82,29</b>	<b>87,84</b>	<b>36,60</b>	<b>64,09</b>	<b>18,41</b>	

## **Analisi della spesa**

La parte del bilancio relativa alla spesa è ordinata in missioni programmi titoli e macroaggregati secondo la natura della spesa e la sua destinazione economica.

Riguardo le spese correnti, gli impegni assunti dipendono quasi sempre dalla capacità dell'ente di acquisire tutti i necessari fattori produttivi per conseguire gli obiettivi prefissati. La valutazione del risultato della gestione riferita a questa componente del bilancio può quindi offrire un valido argomento sulla verifica della concretezza dell'azione amministrativa; comunque, bisogna prestare la dovuta attenzione ad alcune eccezioni: sono, infatti, allocati in tale componente del bilancio alcuni stanziamenti finanziati con entrate a "specificca destinazione", il cui eventuale minore accertamento produce una economia di spesa, e quindi una carenza di impegno solo apparente.

Riguardo le spese in c/capitale, la percentuale di realizzo (impegni) dipende spesso dai verificarsi o meno di fattori esterni: si pensi, ad esempio, ai lavori pubblici da realizzarsi mediante contributi dello Stato, della Regione o della Provincia; la mancata concessione di siffatti contributi determina, sempre in modo apparente, un basso grado di realizzazione degli investimenti rilevato in alcuni programmi. Quindi, in tali casi, per poter esprimere un giudizio di efficacia occorre considerare anche altri elementi.

Infine, sono da considerare le spese per movimenti di fondi che costituiscono l'elemento residuale dell'analisi; esse si compongono di due elementi ben distinti: le anticipazioni di cassa e il rimborso delle quote di capitale per l'ammortamento di mutui; quest'ultima voce non presenta alcun margine di discrezionalità, costituendo la diretta conseguenza di operazioni di indebitamento contrattate negli esercizi precedenti, e pertanto essa incide nel risultato del programma solo dal punto di vista finanziario.

## **Altre informazioni aggiuntive**

*In allegato stampa degli indicatori delle spese.*

**Piano degli indicatori di bilancio  
Indicatori analitici concernenti la composizione delle spese per missioni e programmi  
Rendiconto esercizio 2022**

MISSIONI E PROGRAMMI		COMPOSIZIONE DELLE SPESE PER MISSIONI E PROGRAMMI (dati in percentuali)										
		Previsioni iniziali			Previsioni definitive			Dati di rendiconto				
		Incidenza Missioni/Programmi stanziamento/ totale previsioni missioni	di cui incidenza FPV: stanziamento FPV/previsione FPV totale	Incidenza Missioni/Programmi: Previsioni stanziamento/ totale previsioni missioni	di cui incidenza FPV: Previsioni stanziamento FPV/previsione FPV totale	Incidenza Missione programma (impegni FPV) / (Totale impegni FPV + Totale FPV)	di cui incidenza FPV: FPV / Totale FPV	di cui incidenza economie di spesa: Economie di competenza / Totale economie di competenza				
Missione 1: Servizi istituzionali, generali e di gestione	1	Organi istituzionali	0,74	0,00	1,21	0,22	0,92	0,22	1,91			
	2	Segreteria generale	3,40	0,00	3,57	0,84	4,53	0,84	1,25			
	3	Gestione economica, finanziaria, programmazione, provveditorato	0,99	0,00	0,89	0,04	1,22	0,04	0,09			
	4	Gestione delle entrate tributarie e servizi fiscali	1,11	0,00	0,97	0,00	1,36	0,00	0,04			
	5	Gestione dei beni demaniali e patrimoniali	0,50	0,00	0,82	0,12	1,01	0,12	0,37			
	6	Ufficio tecnico	2,55	0,00	2,35	0,55	2,93	0,55	2,41			
	7	Elezioni e consultazioni popolari - Anagrafe e stato civile	0,86	0,00	0,79	0,00	0,87	0,00	0,62			
	10	Risorse umane	0,83	0,00	0,76	0,44	1,08	0,44	0,00			
	11	Altri servizi generali	0,45	0,00	0,86	0,00	1,22	0,00	0,01			
		<b>TOTALE Missione 1: Servizi istituzionali, generali e di gestione</b>	11,43	0,00	12,23	2,21	14,53	2,21	6,69			
	Missione 2: Giustizia	1	Uffici giudiziari	0,00	0,00	0,00	0,00	0,00	0,00	0,00		
		<b>TOTALE Missione 2: Giustizia</b>	0,00	0,00	0,00	0,00	0,00	0,00	0,00			
Missione 3: Ordine pubblico e sicurezza	1	Polizia locale e amministrativa	1,32	0,00	1,18	0,04	1,64	0,04	0,06			
	2	Sistema integrato di sicurezza urbana	0,00	0,00	0,02	0,06	0,02	0,06	0,00			
		<b>TOTALE Missione 3: Ordine pubblico e sicurezza</b>	1,32	0,00	1,19	0,10	1,67	0,10	0,06			
Missione 4: Istruzione e diritto allo studio	1	Istruzione prescolastica	0,36	0,00	0,33	0,13	0,46	0,13	0,01			
	2	Altri ordini di istruzione	18,64	0,00	17,22	43,58	24,03	43,58	0,84			
	7	Diritto allo studio	1,13	0,00	1,11	1,48	0,00	1,48	0,00			
		<b>TOTALE Missione 4: Istruzione e diritto allo studio</b>	20,13	0,00	18,66	43,70	25,97	43,70	1,06			
Missione 5: Tutela e valorizzazione dei beni e attività culturali	1	Valorizzazione dei beni di interesse storico	0,22	0,00	0,28	0,11	0,39	0,11	0,02			
	2	Attività culturali e interventi diversi nel settore culturale	0,29	0,00	0,26	0,06	0,37	0,06	0,01			
		<b>TOTALE Missione 5: Tutela e valorizzazione dei beni e attività culturali</b>	0,52	0,00	0,54	0,17	0,75	0,17	0,03			
Missione 6: Politiche giovanili, sport e tempo libero	1	Sport e tempo libero	1,02	0,00	0,91	2,43	1,29	2,43	0,00			
		<b>TOTALE Missione 6: Politiche giovanili, sport e tempo libero</b>	1,02	0,00	0,91	2,43	1,29	2,43	0,00			
Missione 7: Turismo	1	Sviluppo e la valorizzazione del turismo	1,24	0,00	1,19	1,65	1,53	1,65	0,37			
		<b>TOTALE Missione 7: Turismo</b>	1,24	0,00	1,19	1,65	1,53	1,65	0,37			
Missione 8: Assetto del territorio ed edilizia abitativa	1	Urbanistica e assetto del territorio	6,19	0,00	5,86	8,01	4,77	8,01	8,50			
		<b>TOTALE Missione 8: Assetto del territorio ed edilizia abitativa</b>	6,19	0,00	5,86	8,01	4,77	8,01	8,50			
Missione 9: Sviluppo sostenibile e tutela del territorio e dell'ambiente	1	Difesa del suolo	0,00	0,00	0,33	1,05	0,47	1,05	0,00			
	2	Tutela, valorizzazione e recupero ambientale	0,08	0,00	1,08	0,14	0,06	0,14	3,53			
	3	Rifiuti	4,54	0,00	4,41	0,48	5,98	0,48	0,61			

	4	Servizio idrico integrato	4,32	0,00	5,84	4,25	8,22	4,25	0,12
	5	Are protette, parchi naturali, protezione naturalistica e forestazione	0,07	0,00	0,07	0,02	0,09	0,02	0,01
	<b>TOTALE Missione 9: Sviluppo sostenibile e tutela del territorio e dell'ambiente</b>		9,01	0,00	11,72	5,94	14,81	5,94	4,28
<b>Missione 11: Soccorso civile</b>	1	Sistema di protezione civile	0,00	0,00	0,00	0,00	0,00	0,00	0,00
	<b>TOTALE Missione 11: Soccorso civile</b>		0,00	0,00	0,00	0,00	0,00	0,00	0,00
<b>Missione 12: Diritti sociali, politiche sociali e famiglia</b>	1	Interventi per l'infanzia e i minori e per asili nido	2,15	0,00	2,86	2,76	3,59	2,76	1,11
	2	Interventi per la disabilità	2,29	0,00	2,19	1,48	2,51	1,48	1,43
	3	Interventi per gli anziani	1,13	0,00	1,02	0,30	1,43	0,30	0,02
	4	Interventi per i soggetti a rischio di esclusione sociale	0,26	0,00	0,24	0,00	0,84	0,00	0,01
	5	Interventi per le famiglie	0,01	0,00	0,02	0,00	0,02	0,00	0,00
	6	Interventi per il diritto alla casa	0,00	0,00	0,00	0,00	0,00	0,00	0,00
	7	Programmazione e governo della rete dei servizi socio-sanitari e sociali	0,04	0,00	0,04	0,00	0,04	0,00	0,03
	9	Servizio necroscopico e cimiteriale	3,22	0,00	2,95	2,10	3,70	2,10	1,13
	<b>TOTALE Missione 12: Diritti sociali, politiche sociali e famiglia</b>		9,09	0,00	9,31	6,64	11,63	6,64	3,72
<b>Missione 16: Agricoltura, politiche agroalimentari e pesca</b>	1	Sviluppo del settore agricolo e del sistema agroalimentare	0,00	0,00	0,00	0,00	0,00	0,00	0,00
	<b>TOTALE Missione 16: Agricoltura, politiche agroalimentari e pesca</b>		0,00	0,00	0,00	0,00	0,00	0,00	0,00
<b>Missione 17: Energia e diversificazione delle fonti energetiche</b>	1	Fonti energetiche	9,54	0,00	9,57	29,16	13,46	29,16	0,23
	<b>TOTALE Missione 17: Energia e diversificazione delle fonti energetiche</b>		9,54	0,00	9,57	29,16	13,46	29,16	0,23
<b>Missione 20: Fondi e accantonamenti</b>	1	Fondo di riserva	0,31	0,00	0,10	0,00	0,00	0,00	0,34
	2	Fondo crediti di dubbia esigibilità	1,64	0,00	1,49	0,00	0,00	0,00	5,08
	3	Altri fondi	0,15	0,00	0,14	0,00	0,00	0,00	0,47
	<b>TOTALE Missione 20: Fondi e accantonamenti</b>		2,10	0,00	1,73	0,00	0,00	0,00	5,88
<b>Missione 50: Debito pubblico</b>	2	Quota capitale ammortamento mutui e prestiti obbligazionari	0,45	0,00	0,42	0,00	0,59	0,00	0,00
	<b>TOTALE Missione 50: Debito pubblico</b>		0,45	0,00	0,42	0,00	0,59	0,00	0,00
<b>Missione 60: Anticipazioni finanziarie</b>	1	Restituzione anticipazione di tesoreria	10,36	0,00	9,57	0,00	0,00	0,00	32,60
	<b>TOTALE Missione 60: Anticipazioni finanziarie</b>		10,36	0,00	9,57	0,00	0,00	0,00	32,60
<b>Missione 99: Servizi per conto terzi</b>	1	Servizi per conto terzi e Partite di giro	17,60	0,00	17,08	0,00	8,99	0,00	36,56
	<b>TOTALE Missione 99: Servizi per conto terzi</b>		17,60	0,00	17,08	0,00	8,99	0,00	36,56

**Piano degli indicatori di bilancio  
Indicatori concernenti la capacità di pagare spese per missioni e programmi  
Rendiconto esercizio 2022**

MISSIONI E PROGRAMMI		CAPACITÀ DI PAGARE SPESE NEL CORSO DELL'ESERCIZIO 2022 (dati percentuali)					Capacità di pagamento delle spese esigibili negli esercizi precedenti: Pagam. cresciuti / residui definitivi iniziali
		Capacità di pagamento nel bilancio di previsione iniziale: Previsioni iniziali cassa / (residui + previsioni iniziali competenza - FPV)	Capacità di pagamento nelle previsioni definitive: Previsioni definitive cassa / (residui + previsioni definitive competenza - FPV)	Capacità di pagamenti a consumo: (Pagam. c/comp. + Pagam. c/residui) / (impegni + residui definitivi iniziali)	Capacità di pagamento delle spese nell'esercizio: Pagam. c/comp. / Impegni	Capacità di pagamento delle spese esigibili negli esercizi precedenti: Pagam. cresciuti / residui definitivi iniziali	
Missione 1: Servizi istituzionali, generali e di gestione	1	Organi istituzionali	100,00	100,00	78,20	75,97	94,81
	2	Segreteria generale	92,76	84,34	80,30	85,10	51,06
	3	Gestione economica, finanziaria, programmazione, provveditorato	73,53	79,33	60,85	94,38	42,81
	4	Gestione delle entrate tributarie e servizi fiscali	100,00	98,65	76,82	79,60	63,84
	5	Gestione dei beni demaniali e patrimoniali	94,85	100,00	63,82	47,95	99,94
	6	Ufficio tecnico	95,30	100,00	91,31	95,48	72,95
	7	Elezioni e consultazioni popolari - Anagrafe e stato civile	100,00	100,00	93,15	94,76	55,36
	10	Risorse umane	70,01	100,00	83,18	83,07	83,77
	11	Altri servizi generali	74,64	100,00	96,54	96,31	100,00
	<b>TOTALE Missione 1: Servizi istituzionali, generali e di gestione</b>		<b>86,51</b>	<b>96,46</b>	<b>78,47</b>	<b>85,28</b>	<b>57,91</b>
	Missione 2: Giustizia	1	Uffici giudiziari	100,00	100,00	52,53	49,90
<b>TOTALE Missione 2: Giustizia</b>		<b>100,00</b>	<b>100,00</b>	<b>52,53</b>	<b>49,90</b>	<b>100,00</b>	
Missione 3: Ordine pubblico e sicurezza	1	Polizia locale e amministrativa	98,02	100,00	94,20	95,75	75,91
	2	Sistema integrato di sicurezza urbana	100,00	154,50	100,00	0,00	100,00
	<b>TOTALE Missione 3: Ordine pubblico e sicurezza</b>		<b>98,07</b>	<b>101,33</b>	<b>94,35</b>	<b>95,75</b>	<b>81,83</b>
Missione 4: Istruzione e diritto allo studio	1	Istruzione prescolastica	89,93	100,00	66,45	64,95	100,00
	2	Altri ordini di istruzione	42,55	85,60	18,28	2,54	80,47
	7	Diritto allo studio	69,97	100,00	72,22	70,53	76,35
	<b>TOTALE Missione 4: Istruzione e diritto allo studio</b>		<b>44,09</b>	<b>89,38</b>	<b>31,42</b>	<b>18,38</b>	<b>79,48</b>
Missione 5: Tutela e valorizzazione dei beni e attività culturali	1	Valorizzazione dei beni di interesse storico	76,37	100,00	95,88	99,60	0,00
	2	Attività culturali e interventi diversi nel settore culturale	96,38	100,00	99,48	99,02	100,00
	<b>TOTALE Missione 5: Tutela e valorizzazione dei beni e attività culturali</b>		<b>89,11</b>	<b>100,00</b>	<b>98,19</b>	<b>99,31</b>	<b>95,70</b>
Missione 6: Politiche giovanili, sport e tempo libero	1	Sport e tempo libero	76,25	100,00	59,56	66,12	58,53
	<b>TOTALE Missione 6: Politiche giovanili, sport e tempo libero</b>		<b>76,25</b>	<b>100,00</b>	<b>59,56</b>	<b>66,12</b>	<b>58,53</b>
Missione 7: Turismo	1	Sviluppo e la valorizzazione del turismo	71,29	100,00	89,42	90,01	81,85
	<b>TOTALE Missione 7: Turismo</b>		<b>71,29</b>	<b>100,00</b>	<b>89,42</b>	<b>90,01</b>	<b>81,85</b>
Missione 8: Assetto del territorio ed edilizia abitativa	1	Urbanistica e assetto del territorio	83,09	106,21	53,50	69,15	49,60
	<b>TOTALE Missione 8: Assetto del territorio ed edilizia abitativa</b>		<b>83,09</b>	<b>106,21</b>	<b>53,50</b>	<b>69,15</b>	<b>49,60</b>
Missione 9: Sviluppo sostenibile e tutela del territorio e dell'ambiente	1	Difesa del suolo	0,00	100,00	0,00	0,00	0,00
	2	Tutela, valorizzazione e recupero ambientale	74,08	100,00	30,00	0,00	30,00
	3	Rifiuti	88,12	100,00	90,33	89,21	100,00
	4	Servizio idrico integrato	81,30	100,00	83,67	82,47	90,17
	5	Aree protette, parchi naturali, protezione naturalistica e forestazione	95,96	100,00	100,00	100,00	100,00
<b>TOTALE Missione 9: Sviluppo sostenibile e tutela del territorio e dell'ambiente</b>		<b>84,37</b>	<b>100,00</b>	<b>86,38</b>	<b>85,49</b>	<b>91,90</b>	

		territorio e dell'ambiente						
Missione 11: Soccorso civile	1	Sistema di protezione civile	0,00	0,00	0,00	0,00	0,00	0,00
<b>TOTALE Missione 11: Soccorso civile</b>			0,00	0,00	0,00	0,00	0,00	0,00
Missione 12: Diritti sociali, politiche sociali e famiglia	1	Interventi per l'infanzia e i minori e per asili nido	100,00	100,17	75,95	77,76	50,94	
	2	Interventi per la disabilità	100,00	100,00	76,26	73,13	99,98	
	3	Interventi per gli anziani	98,39	102,08	81,57	78,89	100,00	
	4	Interventi per i soggetti a rischio di esclusione sociale	97,23	100,00	96,92	97,90	83,90	
	5	Interventi per le famiglie	100,00	100,00	88,83	80,00	100,00	
	6	Interventi per il diritto alla casa	100,00	100,00	0,00	0,00	0,00	
	7	Programmazione e governo della rete dei servizi sociosanitari e sociali	100,00	100,00	46,94	37,99	100,00	
	9	Servizio necroscopico e cimiteriale	31,65	100,00	33,22	33,19	34,53	
<b>TOTALE Missione 12: Diritti sociali, politiche sociali e famiglia</b>			67,80	100,33	64,68	63,32	80,89	
Missione 16: Agricoltura, politiche agroalimentari e pesca	1	Sviluppo del settore agricolo e del sistema agroalimentare	100,00	100,00	48,40	47,25	100,00	
<b>TOTALE Missione 16: Agricoltura, politiche agroalimentari e pesca</b>			100,00	100,00	48,40	47,25	100,00	
Missione 17: Energia e diversificazione delle fonti energetiche	1	Fonti energetiche	29,01	99,38	36,00	23,69	87,96	
<b>TOTALE Missione 17: Energia e diversificazione delle fonti energetiche</b>			29,01	99,38	36,00	23,69	87,96	
Missione 20: Fondi e accantonamenti	1	Fondo di riserva	116,60	146,12	0,00	0,00	0,00	
	2	Fondo crediti di dubbia esigibilità	0,00	0,00	0,00	0,00	0,00	
	3	Altri fondi	0,00	0,00	0,00	0,00	0,00	
<b>TOTALE Missione 20: Fondi e accantonamenti</b>			17,27	8,35	0,00	0,00	0,00	
Missione 50: Debito pubblico	2	Quota capitale ammortamento mutui e prestiti obbligazionari	100,00	100,00	100,00	100,00	0,00	
<b>TOTALE Missione 50: Debito pubblico</b>			100,00	100,00	100,00	100,00	0,00	
Missione 60: Anticipazioni finanziarie	1	Restituzione anticipazione di tesoreria	100,00	100,00	0,00	0,00	0,00	
<b>TOTALE Missione 60: Anticipazioni finanziarie</b>			100,00	100,00	0,00	0,00	0,00	
Missione 99: Servizi per conto terzi	1	Servizi per conto terzi e Parite di giro	100,00	100,00	83,51	93,91	7,31	
<b>TOTALE Missione 99: Servizi per conto terzi</b>			100,00	100,00	83,51	93,91	7,31	

**ELENCO ANALITICO DELLE RISORSE ACCANTONATE, VINCOLATE E DESTINATE AGLI INVESTIMENTI DEL RISULTATO DI AMMINISTRAZIONE**

Il risultato di amministrazione nell'ultimo triennio ha avuto la seguente evoluzione:

	2019	2020	2021
Risultato di amministrazione (+/-)	4.186.160,73	5.095.161,95	5.371.840,50
Di cui:			
Parte accantonata	2.712.151,31	3.175.596,84	3.430.052,25
Parte vincolata	0,00	486.268,52	639.820,09
Parte destinata a investimenti	1.330.178,42	1.112.739,43	340.593,10
Parte disponibile (+/-)	143.831,00	320.557,16	961.375,06

## ELENCO ANALITICO DELLE RISORSE ACCANTONATE, VINCOLATE E DESTINATE AGLI INVESTIMENTI DEL RISULTATO DI AMMINISTRAZIONE

L'avanzo di amministrazione rilevato al 31/12/2021 è stato così utilizzato nel corso dell'esercizio 2022:

Applicazione dell'avanzo del 2022	Avanzo vincolato	Avanzo per spese in c/capitale	Fondo svalutazione crediti	Avanzo non vincolato	Totale
Spesa corrente	232.851,65			468.529,53	701.381,18
Spesa corrente a carattere non ripetitivo					
Debiti fuori bilancio					
Estinzione anticipata di prestiti					
Spesa in c/capitale		100.000,00			100.000,00
Altro					
Totale avanzo utilizzato	232.851,65	100.000,00		468.529,53	801.381,18

In allegato risultato di amministrazione (prospetto dimostrativo risultato di amministrazione).



**PROSPETTO DIMOSTRATIVO DEL RISULTATO DI AMMINISTRAZIONE  
ANNO 2022**

	GESTIONE		
	RESIDUI	COMPETENZA	TOTALE
Fondo di cassa al 1° gennaio			1.826.496,80
RISCOSSIONI	(+) 3.341.456,73	7.696.191,60	11.037.648,33
PAGAMENTI	(-) 2.583.178,98	9.493.355,91	12.076.534,79
SALDO DI CASSA AL 31 DICEMBRE	(=)		787.610,34
PAGAMENTI per azioni esecutive non regolarizzate al 31 dicembre	(-)		0,00
FONDO DI CASSA AL 31 DICEMBRE	(=)		787.610,34
RESIDUI ATTIVI <i>di cui derivanti da accertamenti di tributi effettuati sulla base della firma del dipartimento delle finanze</i>	(+) 14.849.170,69	4.313.097,96	19.162.268,65
RESIDUI PASSIVI	(-) 1.684.531,73	3.526.247,98	5.210.779,71
FONDO PLURIENNALE VINCOLATO PER SPESE CORRENTI (1)	(-)		691.742,68
FONDO PLURIENNALE VINCOLATO PER SPESE IN C.TO CAPITALE (1)	(-)		8.431.014,59
FONDO PLURIENNALE VINCOLATO PER ATTIVITÀ FINANZIARIE (1)	(-)		0,00
RISULTATO DI AMMINISTRAZIONE AL 31 DICEMBRE 2022 (A) (2)	(=)		5.616.342,01
<b>Composizione del risultato di amministrazione al 31 dicembre 2022</b>			
Parte accantonata (3)			3.258.887,40
Fondo crediti di dubbia esazione al 31/12/2022 (4)			0,00
Accantonamento residui perenti al 31/12/2022 (solo per le regioni) (5)			439.186,90
Fondo anticipazioni liquidità			5.644,38
Fondo perdite società partecipate			0,00
Fondo contenzioso			77.371,72
Altri accantonamenti			
<b>Totale parte accantonata (B)</b>			<b>3.781.050,40</b>
Parte vincolata			43.171,08
Vincoli derivanti da leggi e dai principi contabili			409.905,15
Vincoli derivanti da trasferimenti			

Vincoli derivanti da contrazione di mutui  
 Vincoli formalmente attribuiti dall'ente  
 Altri vincoli da specificare

	0,00
	0,00
	0,00
<b>Totale parte vincolata (C)</b>	<b>453.076,23</b>
<b>Totale parte destinata agli investimenti (D)</b>	<b>427.608,28</b>
<b>Totale parte disponibile (E)=(A)-(B)-(C)-(D)</b>	<b>954.567,10</b>
<b>F) di cui Disavanzo da debito autorizzato e non contratto (6)</b>	<b>0,00</b>

**Se E è negativo, tale importo è iscritto tra le spese del bilancio di previsione come disavanzo da ripianare (6)**

- (1) Indicare l'importo del fondo pluriennale vincolato risultante dal conto del bilancio (in spesa)  
 (2) Se negativo, le regioni indicano in nota la quota del disavanzo corrispondente al debito autorizzato e non contratto, distintamente da quella derivante dalla gestione ordinaria.  
 (3) Non comprende il fondo pluriennale vincolato.  
 (4) Indicare l'importo del Fondo crediti di dubbia esigibilità risultante dall'allegato 8 c)  
 (5) Solo per le Regioni e le Province autonome. In caso di risultato negativo, le regioni iscrivono nel passivo del bilancio distintamente il disavanzo di amministrazione da ripianare (lettera E al netto della lettera F) e il disavanzo derivante da debito autorizzato e non contratto (lettera F).  
 (6)

**ELENCO ANALITICO DELLE RISORSE ACCANTONATE NEL RISULTATO DI AMMINISTRAZIONE (\*)**

Capitolo di spesa	Descrizione	Risorse accantonate al 1/1/2022 <sup>5</sup>	Risorse accantonate applicate al bilancio dell'esercizio 2022 (con segno - <sup>1</sup> )	Risorse accantonate stanziata nella spesa del bilancio dell'esercizio 2022	Variazione degli accantonamenti effettuata in sede di rendiconto (con segno +/- <sup>2</sup> )	Risorse accantonate nel risultato di amministrazione al 31/12/2022
		(a)	(b)	(c)	(d)	(e)=(a)+(b)+(c)+(d)
<b>Fondo anticipazioni liquidità</b>						
	FONDO ANTICIPAZIONE DI LIQUIDITA'	452.467,72	0,00	0,00	-13.280,82	439.186,90
	<b>Totale Fondo anticipazioni liquidità</b>	<b>452.467,72</b>	<b>0,00</b>	<b>0,00</b>	<b>-13.280,82</b>	<b>439.186,90</b>
<b>Fondo perdite società partecipate</b>						
	FONDO PERDITE SOCIETA' PARTECIPATE	0,00	0,00	0,00	5.644,38	5.644,38
	<b>Totale Fondo perdite società partecipate</b>	<b>0,00</b>	<b>0,00</b>	<b>0,00</b>	<b>5.644,38</b>	<b>5.644,38</b>
<b>Fondo contenzioso</b>						
	FONDO CONTENZIOSO	15.000,00	0,00	0,00	-15.000,00	0,00
	<b>Totale Fondo contenzioso</b>	<b>15.000,00</b>	<b>0,00</b>	<b>0,00</b>	<b>-15.000,00</b>	<b>0,00</b>
<b>Fondo crediti di dubbia esigibilità(3)</b>						
354/0	FONDO CREDITI DI DUBBIA ESIGIBILITA'	2.842.808,47	0,00	416.078,93	0,00	3.258.887,40
	<b>Totale Fondo crediti di dubbia esigibilità</b>	<b>2.842.808,47</b>	<b>0,00</b>	<b>416.078,93</b>	<b>0,00</b>	<b>3.258.887,40</b>
<b>Fondo di garanzia debiti commerciali</b>						
360/0	FONDO DI GARANZIA DEBITI COMMERCIALI	0,00	0,00	43.379,80	2.357,83	45.737,63
	<b>Totale Fondo di garanzia debiti commerciali</b>	<b>0,00</b>	<b>0,00</b>	<b>43.379,80</b>	<b>2.357,83</b>	<b>45.737,63</b>
<b>Accantonamento residui perenti (solo per le regioni)</b>						
	<b>Totale Accantonamento residui perenti (solo per le regioni)</b>	<b>0,00</b>	<b>0,00</b>	<b>0,00</b>	<b>0,00</b>	<b>0,00</b>
<b>Altri accantonamenti(4)</b>						
	Quota FAL liberata nell'esercizio, da iscriverne in Entrata del bilancio 2022	14.672,79	-14.672,79	0,00	0,00	0,00
	ADEGUAMENTO CONTRATTUALE	90.000,00	-90.000,00	0,00	0,00	0,00
	DEPOSITI CAUZIONALI	14.024,73	0,00	0,00	0,00	14.024,73
	FONDO FINE MANDATO	1.078,54	0,00	3.250,00	0,00	4.328,54
	Quota FAL liberata nell'esercizio, da iscriverne in Entrata del bilancio 2023	0,00	0,00	0,00	13.280,82	13.280,82
	<b>Totale Altri accantonamenti</b>	<b>119.776,06</b>	<b>-104.672,79</b>	<b>3.250,00</b>	<b>13.280,82</b>	<b>31.634,09</b>

<b>TOTALE</b>	<b>3.430.052,25</b>	<b>-104.672,79</b>	<b>462.708,73</b>	<b>-6.997,79</b>	<b>3.781.090,40</b>
---------------	---------------------	--------------------	-------------------	------------------	---------------------

(\*) Le modalità di compilazione delle singole voci del prospetto sono descritte nel paragrafo 13.7.1 del principio applicato della programmazione.

(1) Indicare, con il segno (-), l'utilizzo dei fondi accantonati attraverso l'applicazione in bilancio della corrispondente quota del risultato di amministrazione.

(2) Indicare con il segno (+) i maggiori accantonamenti nel risultato di amministrazione effettuati in sede di predisposizione del rendiconto, e con il segno (-), le riduzioni degli accantonamenti effettuati in sede di predisposizione del rendiconto.

(3) Con riferimento ai capitoli di bilancio riguardanti il FCDE, devono essere preliminarmente valorizzate le colonne (a) e (e) nelle quali devono essere indicate rispettivamente le quote accantonate nel risultato di amministrazione degli esercizi 2021 e 2022 determinate nel rispetto dei principi contabili. Successivamente sono valorizzati gli importi di cui alla lettera (b), che corrispondono alla quota del risultato di amministrazione applicata al bilancio N per le rispettive quote del FCDE.

Se l'importo della colonna (e) è minore della somma algebrica delle colonne (a) + (b), la differenza è iscritta con il segno (-) nella colonna (d). Se l'importo della colonna (e) è maggiore della somma algebrica delle colonne (a) + (b), la differenza è iscritta con il segno (+) nella colonna (c) entro il limite dell'importo stanziato in bilancio per il FCDE (previsione definitiva). Se lo stanziamento di bilancio non è capiente, la differenza è iscritta nella colonna (d) con il segno (+).

(4) I fondi di riserva e i fondi speciali non confluiscono nella quota accantonata del risultato di amministrazione.

(5) In caso di revisione della composizione del risultato di amministrazione all'inizio dell'esercizio (vincolati, accantonati e destinati agli investimenti) i dati della colonna 1 possono non corrispondere con i dati dell'ultima colonna del prospetto a/r1 del rendiconto dell'esercizio precedente.

**ELENCO ANALITICO DELLE RISORSE VINCOLATE NEL RISULTATO DI AMMINISTRAZIONE (\*)**

Capitolo di entrata	Descrizione	Capitolo di spesa	Descrizione	(a)	(b)	(c)	(d)	(e)	(f)	(g)	Risorse vincolate nel bilancio al 31/12/2022	Risorse vincolate nel risultato di amministrazione al 31/12/2022
				(a)	(b)	(c)	(d)	(e)	(f)	(g)	(h)=(b)+(c)-(d)-(e)+(g)	(i)=(a)+(c)-(d)-(e)-(f)+(g)
<b>Vincoli derivanti dalla legge</b>												
101/1	COVID-19 CONTRIBUTO DA PARTE DELLO STATO A SOSTEGNO DEL CONTRASTO ALL'EMERGENZA- FONDO FUNZIONI FONDAMENTALI ( CAP U 1154/1 - 1160/1 )		COVID-19 CONTRIBUTO STATO	30.187,42	30.187,42	0,00	30.187,42	0,00	0,00	0,00	0,00	0,00
101/5	COVID-19 FONDO DA PARTE DELLO STATO A SOSTEGNO EMERGENZA ALIMENTARE (CAP U 1171/2)		COVID-19 STATO BUONI SPESA	50.916,00	50.916,00	0,00	7.744,92	0,00	0,00	0,00	43.171,08	43.171,08
<b>Totale vincoli derivanti dalla legge (If1)</b>				<b>81.103,42</b>	<b>81.103,42</b>	<b>0,00</b>	<b>37.932,34</b>	<b>0,00</b>	<b>0,00</b>	<b>0,00</b>	<b>43.171,08</b>	<b>43.171,08</b>
<b>Vincoli derivanti da trasferimenti</b>												
100/12	TRASFERIMENTO REGIONE IN ATTESA DI DESTINAZIONE (CAP. 198)		TRASFERIMENTO REGIONE IN ATTESA DI DESTINAZIONE	43.111,70	0,00	0,00	0,00	0,00	0,00	0,00	0,00	43.111,70
	FONDO 0/6 RTASFERITO DALLA REGIONE		FONDO 0/6 TRASFERITO DALLA REGIONE	117.351,49	117.351,49	0,00	117.351,49	0,00	0,00	0,00	0,00	0,00
	fondo funzioni fondamentali		FONDO FUNZIONI FONDAMENTALI	363.856,74	0,00	0,00	0,00	0,00	0,00	0,00	0,00	363.856,74
	CONTRIBUTO SEZIONE PRIMAVERA ( CAP 134/2)		PROGETTO EDUCATIVO	14.844,44	14.844,44	0,00	14.844,44	0,00	0,00	0,00	0,00	0,00
195/0	CONTRIBUTO MIUR MISURA 0-6 ( CAP U 1340/11)		CONTRIBUTO MIUR MISURA 06 PROGETTO EDUCATIVO	14.765,59	14.765,59	0,00	14.765,59	0,00	0,00	0,00	0,00	0,00
198/0	TRASFERIMENTI DELLA REGIONE PER CONTRIBUTI ABBATTIMENTO BARRIERE ARCHITETTONICHE(		CONTRIBUTO ABBATTIMENTO BARRIERE ARCHITETTONICHE	4.786,71	4.786,71	2.936,71	4.786,71	0,00	0,00	0,00	2.936,71	2.936,71



**ELENCO ANALITICO DELLE RISORSE DESTINATE AGLI INVESTIMENTI NEL RISULTATO DI AMMINISTRAZIONE (\*)**

Capitolo di entrata	Capitolo di spesa	Descrizione	Risorse destinate agli investimenti al 1/1/2022 <sup>1</sup>	Entrate destinate agli investimenti accertate nell'esercizio 2022	Impegni esercizio 2022 finanziati da entrate destinate nell'esercizio o da quote destinate del risultato di amministrazione <sup>2</sup>	Fondo pluriennale vincolato al 31/12/2022 finanziato da entrate destinate accertate nell'esercizio o da quote destinate del risultato di amministrazione	Cancellazione di residui attivi costituiti da risorse destinate agli investimenti <sup>3</sup> o eliminazione della destinazione su quote del risultato di amministrazione (+) e cancellazione di residui passivi finanziati da risorse destinate agli investimenti (-) (gestione del residui)	Risorse destinate agli investimenti al 31/12/2022
			(a)	(b)	(c)	(d)	(e)	(f)=(a)+(b)-(c)-(d)-(e)
AVANZO DESTINATO AGLI INVESTIMENTI		AVANZO DESTINATO AGLI INVESTIMENTI	340.593,10	187.015,18	100.000,00	0,00	0,00	427.608,28
		<b>TOTALE</b>	<b>340.593,10</b>	<b>187.015,18</b>	<b>100.000,00</b>	<b>0,00</b>	<b>0,00</b>	<b>427.608,28</b>
<b>Totale quote accantonate nel risultato di amministrazione riguardanti le risorse destinate agli investimenti (g)</b>								
<b>Totale risorse destinate nel risultato di amministrazione al netto di quelle che sono state oggetto di accantonamenti (h = Totale f - g)</b>								
								<b>427.608,28</b>

(\*) Le modalità di compilazione delle singole voci del prospetto sono descritte nel paragrafo 1.3.7.3 del principio applicato della programmazione.

(1) In caso di revisione della composizione del risultato di amministrazione all'inizio dell'esercizio (vincolati, accantonati e destinati agli investimenti) i dati della colonna 1 possono non corrispondere con i dati dell'ultima colonna del prospetto al/1 del rendiconto dell'esercizio precedente.

(2) Comprende le eventuali cancellazioni di impegni imputati all'esercizio N, finanziati dal fondo pluriennale vincolato costituito da risorse destinate agli investimenti, non reimpegnate nell'esercizio N, se la cancellazione è effettuata dopo l'approvazione del rendiconto dell'esercizio N-1.

(3) Esclusa la cancellazione di residui attivi non compresi nella quota del risultato di amministrazione dell'esercizio precedente destinata agli investimenti (ad es. i residui attivi destinati agli investimenti che hanno finanziato impegni).

Conciliazione tra risultato della gestione di competenza e il risultato di amministrazione

<b>RISCONTRO RISULTATI DELLA GESTIONE</b>	
<b>Gestione di competenza</b>	<b>2022</b>
Accertamenti	12.009.289,56
Impegni	13.019.603,89
<b>SALDO GESTIONE COMPETENZA</b>	-1.010.314,33
Fondo pluriennale vincolato iscritto in entrata	10.331.787,51
Fondo pluriennale vincolato di spesa	9.122.757,27
<b>SALDO FPV</b>	1.209.030,24
<b>Gestione dei residui</b>	
Maggiori residui attivi riaccertati (+)	46.266,59
Minori residui attivi riaccertati (-)	6.301,99
Minori residui passivi riaccertati (+)	5.821,00
<b>SALDO GESTIONE RESIDUI</b>	45.785,60
Riepilogo	
<b>SALDO GESTIONE COMPETENZA</b>	-1.010.314,33
<b>SALDO FPV</b>	1.209.030,24
<b>SALDO GESTIONE RESIDUI</b>	45.785,60
AVANZO ESERCIZI PRECEDENTI APPLICATO	801.381,18
AVANZO ESERCIZI PRECEDENTI NON APPLICATO	4.570.459,32
<b>RISULTATO DI AMMINISTRAZIONE AL 31/12/2022</b>	5.616.342,01



## RAGIONI PERSISTENZA DEI RESIDUI ATTIVI E PASSIVI

### Residui attivi

	2017 e precedenti	2018	2019	2020	2021	2022	Totale
Titolo 1 - Entrate correnti di natura tributaria, contributiva e perequativa	1.088.440,27	239.521,70	309.923,57	451.955,33	611.475,08	1.439.352,27	4.140.668,22
Titolo 2 - Trasferimenti correnti	8.694,93	81.617,01	26.068,93	193.516,62	119.693,40	1.336.000,85	1.765.591,74
Titolo 3 - Entrate extratributarie	559.823,80	121.429,12	80.478,16	141.665,79	290.852,60	653.397,89	1.847.647,36
Titolo 4 - Entrate in conto capitale	89.946,88	5.774,01	498.029,45	2.241.045,75	6.700.325,58	834.987,62	10.370.109,29
Titolo 6 - Accensione Prestiti	150.312,52	0,00	123.729,84	0,00	683.472,00	0,00	957.514,36
Titolo 9 - Entrate per conto terzi e partite di giro	25.624,98	0,00	1.091,35	4.597,02	65,00	49.359,33	80.737,68
<b>Totale</b>	<b>1.922.843,38</b>	<b>448.341,84</b>	<b>1.039.321,30</b>	<b>3.032.780,51</b>	<b>8.405.883,66</b>	<b>4.313.097,96</b>	<b>19.162.268,65</b>

## **Motivazione della persistenza**

### **Residui attivi**

I residui attivi sono stati verificati e sottoscritti da ciascun responsabile e trasmessi all'ufficio ragioneria che ha provveduto alla determinazione complessiva degli stessi. Sono presenti in contabilità residui attivi con anzianità superiore a 5 anni.

Per tali residui sono state attivate tutte le procedure per evitare la prescrizione. E' stato comunque accantonata a Fondo crediti di dubbia esigibilità quanto previsto dalla normativa vigente.

*In allegato l'elenco dei residui attivi divisi per anno.*

## RAGIONI PERSISTENZA DEI RESIDUI ATTIVI E PASSIVI

### Residui passivi

	2017 e precedenti	2018	2019	2020	2021	2022	Totale
Titolo 1	85.888,16	9.026,86	14.848,53	13.963,05	386.156,75	1.175.853,97	1.685.737,32
Titolo 2	25.762,73	5.723,55	67.686,04	330.088,86	493.668,22	2.229.190,74	3.152.120,14
Titolo 7	248.054,13	154,95	154,95	3.303,30	51,65	121.203,27	372.922,25
<b>Totale</b>	<b>359.705,02</b>	<b>14.905,36</b>	<b>82.689,52</b>	<b>347.355,21</b>	<b>879.876,62</b>	<b>3.526.247,98</b>	<b>5.210.779,71</b>

**Motivazioni della persistenza**

I residui passivi sono stati verificati e sottoscritti da ciascun responsabile e trasmessi all'ufficio ragioneria che ha provveduto alla determinazione complessiva degli stessi.

**Motivazioni della persistenza**

Sono state mantenute a residuo passivo le somme per le prestazioni già eseguite entro il 31 dicembre 2022 e le cui fatture sono pervenute in tempo utile per l'approvazione del rendiconto.

*In allegato l'elenco dei residui passivi divisi per anno.*

**ELENCO DELLE PARTECIPAZIONI DIRETTE POSSEDUTE CON L'INDICAZIONE DELLA RELATIVA QUOTA PERCENTUALE**

<b>Società partecipata</b>	<b>Oggetto sociale</b>	<b>Quota di partecipazione</b>
A.T.O. Sr 1 S.p.A. (In liquidazione)	Gestione unitaria e integrata dei rifiuti nell'ambito territoriale ottimale	2,72%
A.T.O. Idrico 8 (In liquidazione)	Consorzio per il Servizio Idrico Integrato	1,72%
Gal Val D'anapo- Società consortile)	Iniziative per sviluppo del territorio	1,22%
Gal Natiblei- Società consortile)	Sostegno per lo sviluppo rurale	1,72%
SRR A.T.O. – Siracusa (Società consortile)	Società per la Regolamentazione del Servizio di Gestione Rifiuti	2,12%
A.T.O. territoriale idrica	Consorzio per il Servizio Idrico Integrato	2,23%



**ESITO DELLA VERIFICA DEI CREDITI E DEBITI RECIPROCI CON I PROPRI ENTI STRUMENTALI E LE SOCIETA' CONTROLLATE E PARTE**

Fondo per copertura perdite non ripianate di società partecipate anno 2022

Società	Stato	Risultato esercizio 2021	Quota di partecipazione	Fondo per copertura perdite non ripianate di società partecipate anno 2021
Assemblea Terr. Idrica	A	290.724,28	2,23%	0,00
Gal Val d'anapo (2019)	A	5.959,00	1,22%	0,00
SRR ATO rifiuti (2022)	A	-137.154,00	2,116%	-2.902,18
A.T.O. SR1 S.P.A. (2022)	L	-100.816,00	2,72%	-2.742,20
A.T.O. 8 Siracusa	L	2.254.402,07	1,72%	0,00
Gal Natiblei (2019)	A	645,00	1,72%	0,00
<b>TOT ACCANT 2022</b>				<b>-5.644,38</b>
				5.644,38

Indicare l'esito della verifica dei crediti e debiti reciproci con i propri enti strumentali e le società controllate e/o partecipate

Società partecipata	Crediti v/ Comune Quota di Comp.ne	Debiti v/ Comune	Concordanza
A.T.O. Sr 1 S.p.A. (In liquidazione)	€ 0,00	€0,00	SI
A.T.O. Idrico 8 (In liquidazione)	€ 0,00	€0,00	SI
Gal Val D'anapo- Società consortile)	€ 0,00	€0,00	SI
Gal Natiblei- Società consortile)	€ 0,00	€0,00	SI
SRR A.T.O. – Siracusa (Società consortile)	€ 0,00	€0,00	SI

A.T.O. territoriale idrica	€ 0,00	€0,00	SI
----------------------------	--------	-------	----



**ONERI E IMPEGNI SOSTENUTI DERIVANTI DA CONTRATTI RELATIVI A STRUMENTI FINANZIARI DERIVATI O DA CONTRATTI DI FINANZIAMENTO CHE INCLUDONO UNA COMPONENTE DERIVATA**

L'ente non ha in essere strumenti finanziari derivati.

**GARANZIE PRINCIPALI O SUSSIDIARIE PRESTATE DALL'ENTE A FAVORE DI ENTI E DI ALTRI SOGGETTI**

Non sono state prestate garanzie ad enti o altri soggetti.

**ELENCO DESCRITTIVO DEI BENI APPARTENENTI AL PATRIMONIO IMMOBILIARE**

*E' possibile allegare l'elenco dei beni immobili (quindi modelli A, B e C) stampabili dalla procedura Inventario Beni.*

# ELENCO BENI IMMOBILI (Anno: 2022)

Categ.	Prog.	Attivazione	Descrizione	Tipo	Tipologia	Aggregazione raggruppamento	Costo storico	Consistenza Inziale	Variazioni per scorporo	Variazioni	Ammortam.	Consistenza finale
Demanziali	1	01-01-2008	CIMITERO C.DA ROSSO D'UOVO	Terreno	1)Beni demanziali (2%) strade, ponti ed altri beni demanziali		1.105.257,04	373.274,10	0,00	75.545,41	9.919,92	438.899,59
Demanziali	2	01-01-2008	RETE IDRICA E FOGNARIA	Altro Imm.	1)Beni demanziali (2%) strade, ponti ed altri beni demanziali		1.554.112,80	631.162,88	0,00	159.751,29	16.180,92	774.733,25
Demanziali	3	01-01-2008	PIAZZE E VILLE	Terreno	1)Beni demanziali (2%) strade, ponti ed altri beni demanziali		359.947,62	240.361,82	0,00	41.450,00	13.289,33	288.522,49
Demanziali	4	01-01-2008	PUBBLICA ILLUMINAZIONE	Altro Imm.	1)Beni demanziali (2%) strade, ponti ed altri beni demanziali		313.128,89	297.623,52	0,00	110.889,30	10.306,38	398.206,44
Demanziali	5	01-01-2008	IMPIANTI SPORTIVI	Terreno	1)Beni demanziali (2%) strade, ponti ed altri beni demanziali		445.097,32	352.184,80	0,00	3.612,00	19.033,67	336.763,13
Demanziali	7	01-01-2008	POZZO ALBINELLI	Altro Imm.	1)Beni demanziali (2%) strade, ponti ed altri beni demanziali		237.100,06	156.415,52	0,00	0,00	8.150,32	148.265,20
Demanziali	8	01-01-2008	VIA SETTEMBRINI	Terreno	1)Beni demanziali (2%) strade, ponti ed altri beni demanziali		9.991,86	3.776,86	0,00	0,00	299,76	3.477,10
Demanziali	9	01-01-2008	VIA RISORGIMENTO ( EX VIA CAVA)	Terreno	1)Beni demanziali (2%) strade, ponti ed altri beni demanziali		60.403,48	22.953,05	0,00	0,00	1.812,10	21.140,95
Demanziali	10	01-01-2008	ACQUEDOTTO CONDOTTA ADDUTTRICE CANAL(denominato sorgenti canali presso il torrente Guccione S.Sofia a Rassu)	Altro Imm.	1)Beni demanziali (2%) strade, ponti ed altri beni demanziali		46.696,88	116.456,74	0,00	60.338,86	5.746,31	171.049,29
Demanziali	11	01-01-2008	AREA ESTERNA ATTORNO AL PALAZZO COMUNALE DI VIALE MARIO GIARDINO	Altro Imm.	1)Beni demanziali (2%) strade, ponti ed altri beni demanziali		44.347,30	45.889,93	0,00	2.074,00	2.788,02	45.175,91
Demanziali	12	01-01-2008	VIALE MARIO GIARDINO	Terreno	1)Beni demanziali (2%) strade, ponti ed altri beni demanziali		217.997,52	86.927,64	0,00	0,00	6.669,86	80.257,78
Demanziali	13	01-01-2008	STRADE IN GENERALE	Terreno Strada	1)Beni demanziali (2%) strade, ponti ed altri beni demanziali		3.143.509,98	2.361.990,54	0,00	102.265,77	135.083,49	2.329.172,82
Demanziali	14	01-01-2008	VIA ALDO MORO	Terreno Strada	1)Beni demanziali (2%) strade, ponti ed altri beni demanziali		147.735,21	78.166,94	0,00	0,00	4.470,76	73.696,18
Demanziali	15	01-01-2008	DEPURATORE E TERRENO	Altro Imm.	1)Beni demanziali (2%) strade, ponti ed altri beni demanziali		1.918.364,33	283.909,94	0,00	35.710,00	5.082,22	314.537,72
Demanziali	16	31-12-2012	DISCARICA PANTANO SECCO	Altro Imm.	CONTRO DEL PATRIMONIO - ATTIVO		215.647,20	21.398,72	0,00	0,00	0,00	21.398,72
Demanziali	17	31-12-2016	STRADE E PIAZZE	Terreno Strada	Percentuale a zero 1)Beni demanziali (2%) strade, ponti ed altri beni demanziali		7.851.648,26	86.559,90	0,00	0,00	2.317,46	84.242,44
Demanziali	18	31-12-2016	IMMOBILIZZAZIONI IN CORSO	Terreno	IMMOBILIZZAZIONI IN CORSO		141.980,84	141.980,84	0,00	10.090.799,62	0,00	10.232.780,46
Demanziali	19	31-12-2017	scheda adeguamento patrimonio finanziaria 2017	Terreno	3)Terreni (patrimonio disponibile) (0%) nessun ammortamento		3.652.549,10	3.652.549,10	0,00	0,00	0,00	3.652.549,10
Demanziali	20	31-12-2017	quadratura patrimonio 2017 finanziaria	Fabbricato	4)Fabbricati (patrimonio indisponibile) (3%) edifici, anche demanziali, compresa manut.straordinar.		2.018,88	1.857,36	0,00	0,00	40,38	1.816,98
Demanziali	21	31-12-2017	quadratura finanziaria patrimonio 2017	Altro Imm.	1)Beni demanziali (2%) strade, ponti ed altri beni demanziali		63.737,56	56.089,04	0,00	0,00	1.912,13	54.176,91

Demanziali	22	10-10-2019	CORSO UMBERTO I	Terreno	1)Beni demanziali , (2%) strade, ponti ed altri beni demanziali	0,00	1.542,39	0,00	0,00	0,00	47,58	1.494,81
Demanziali	23	10-10-2019	CORTILE SPECCHI	Terreno	1)Beni demanziali , (2%) strade, ponti ed altri beni demanziali	0,00	0,00	0,00	0,00	0,00	0,00	0,00
Demanziali	24	10-10-2019	PIAZZA CAPPUCCINI	Terreno	1)Beni demanziali , (2%) strade, ponti ed altri beni demanziali	0,00	0,00	0,00	0,00	0,00	0,00	0,00
Demanziali	25	10-10-2019	PIAZZA GIOVANNI VERGA	Terreno	1)Beni demanziali , (2%) strade, ponti ed altri beni demanziali	0,00	2.817,72	0,00	0,00	0,00	102,24	2.715,48
Demanziali	26	10-10-2019	PIAZZA GUGLIELMO MARCONI	Terreno	1)Beni demanziali , (2%) strade, ponti ed altri beni demanziali	0,00	0,00	0,00	0,00	0,00	0,00	0,00
Demanziali	27	10-10-2019	PIAZZA MARIA JOSE'	Terreno	1)Beni demanziali , (2%) strade, ponti ed altri beni demanziali	0,00	0,00	0,00	0,00	0,00	0,00	0,00
Demanziali	28	10-10-2019	PIAZZA MATRICE	Terreno Strada	1)Beni demanziali , (2%) strade, ponti ed altri beni demanziali	0,00	0,00	0,00	0,00	0,00	0,00	0,00
Demanziali	29	10-10-2019	PIAZZA QUATTRO CANTI	Terreno	1)Beni demanziali , (2%) strade, ponti ed altri beni demanziali	0,00	0,00	0,00	0,00	0,00	0,00	0,00
Demanziali	30	10-10-2019	PIAZZA SAN FRANCESCO	Terreno	1)Beni demanziali , (2%) strade, ponti ed altri beni demanziali	0,00	0,00	0,00	0,00	0,00	0,00	0,00
Demanziali	31	10-10-2019	PIAZZA IV NOVEMBRE (P.ZZA SANTA SOFIA)	Terreno	1)Beni demanziali , (2%) strade, ponti ed altri beni demanziali	0,00	1.482,73	0,00	0,00	0,00	47,64	1.445,09
Demanziali	32	10-10-2019	PIAZZA PEPPINO IMPASTATO	Terreno Strada	1)Beni demanziali , (2%) strade, ponti ed altri beni demanziali	0,00	0,00	0,00	0,00	0,00	0,00	0,00
Demanziali	33	10-10-2019	RONCO I DI VIA F. CRISPI	Terreno Strada	1)Beni demanziali , (2%) strade, ponti ed altri beni demanziali	0,00	0,00	0,00	0,00	0,00	0,00	0,00
Demanziali	34	10-10-2019	RONCO I DI CORSO UMBERTO I	Terreno	1)Beni demanziali , (2%) strade, ponti ed altri beni demanziali	0,00	0,00	0,00	0,00	0,00	0,00	0,00
Demanziali	35	11-10-2019	RONCO I DI VIA BANDIERA	Terreno	1)Beni demanziali , (2%) strade, ponti ed altri beni demanziali	0,00	0,00	0,00	0,00	0,00	0,00	0,00
Demanziali	36	11-10-2019	RONCO I DI VIA CESARE BATTISTI	Terreno	1)Beni demanziali , (2%) strade, ponti ed altri beni demanziali	0,00	0,00	0,00	0,00	0,00	0,00	0,00
Demanziali	37	11-10-2019	RONCO I DI VIA COLLEGIO	Terreno	1)Beni demanziali , (2%) strade, ponti ed altri beni demanziali	0,00	0,00	0,00	0,00	0,00	0,00	0,00
Demanziali	38	11-10-2019	RONCO I DI VIA DUCA D'AOSTA	Terreno Strada	1)Beni demanziali , (2%) strade, ponti ed altri beni demanziali	0,00	0,00	0,00	0,00	0,00	0,00	0,00
Demanziali	39	11-10-2019	RONCO I DI VIA G. FORTUNATO	Terreno Strada	1)Beni demanziali , (2%) strade, ponti ed altri beni demanziali	0,00	0,00	0,00	0,00	0,00	0,00	0,00
Demanziali	40	11-10-2019	RONCO I DI VIA GIUSEPPE MAZZINI	Terreno Strada	1)Beni demanziali , (2%) strade, ponti ed altri beni demanziali	0,00	0,00	0,00	0,00	0,00	0,00	0,00
Demanziali	41	11-10-2019	RONCO I DI VIA INDIPENDENZA	Terreno	1)Beni demanziali , (2%) strade, ponti ed altri beni demanziali	0,00	0,00	0,00	0,00	0,00	0,00	0,00
Demanziali	42	11-10-2019	RONCO I DI VIA LEONARDO DA VINCI	Terreno	1)Beni demanziali , (2%) strade, ponti ed altri beni demanziali	0,00	0,00	0,00	0,00	0,00	0,00	0,00
Demanziali	43	11-10-2019	RONCO I DI VIA LIBERTA'	Terreno	1)Beni demanziali , (2%) strade, ponti ed altri beni demanziali	0,00	0,00	0,00	0,00	0,00	0,00	0,00
Demanziali	44	11-10-2019	RONCO I DI VIA LUIGI CAPUANA	Terreno	1)Beni demanziali , (2%) strade, ponti ed altri beni demanziali	0,00	0,00	0,00	0,00	0,00	0,00	0,00
Demanziali	45	11-10-2019	RONCO I DI VIA MAGENTA	Terreno Strada	1)Beni demanziali , (2%) strade, ponti ed altri beni demanziali	0,00	0,00	0,00	0,00	0,00	0,00	0,00

Demaniali	46	11-10-2019	RONCO I DI VIA MELI	Terreno Strada	1)Beni demaniali (2%) strade, ponti ed altri beni demaniali	0,00	0,00	0,00	0,00	0,00	0,00	0,00	0,00
Demaniali	47	11-10-2019	RONCO I DI VIA MIDA	Terreno Strada	1)Beni demaniali (2%) strade, ponti ed altri beni demaniali	0,00	0,00	0,00	0,00	0,00	0,00	0,00	0,00
Demaniali	48	11-10-2019	RONCO I DI VIA PANTALICA	Terreno Strada	1)Beni demaniali (2%) strade, ponti ed altri beni demaniali	0,00	0,00	0,00	0,00	0,00	0,00	0,00	0,00
Demaniali	49	11-10-2019	RONCO I DI VIA PARINI	Terreno Strada	1)Beni demaniali (2%) strade, ponti ed altri beni demaniali	0,00	0,00	0,00	0,00	0,00	0,00	0,00	0,00
Demaniali	50	11-10-2019	RONCO I DI VIA PIETRO GAETANI	Terreno	1)Beni demaniali (2%) strade, ponti ed altri beni demaniali	0,00	0,00	0,00	0,00	0,00	0,00	0,00	0,00
Demaniali	51	11-10-2019	RONCO I DI VIA PIETRO MICCA	Terreno	1)Beni demaniali (2%) strade, ponti ed altri beni demaniali	0,00	0,00	0,00	0,00	0,00	0,00	0,00	0,00
Demaniali	52	11-10-2019	RONCO I DI VIA PRINCIPE DI CASSARO	Terreno Strada	1)Beni demaniali (2%) strade, ponti ed altri beni demaniali	0,00	0,00	0,00	0,00	0,00	0,00	0,00	0,00
Demaniali	53	11-10-2019	RONCO I DI VIA PRINCIPE DI PIEMONTE	Terreno	1)Beni demaniali (2%) strade, ponti ed altri beni demaniali	0,00	0,00	0,00	0,00	0,00	0,00	0,00	0,00
Demaniali	54	11-10-2019	RONCO I DI VIA RESISTENZA	Terreno Strada	1)Beni demaniali (2%) strade, ponti ed altri beni demaniali	0,00	0,00	0,00	0,00	0,00	0,00	0,00	0,00
Demaniali	55	11-10-2019	RONCO I DI VIA RISORGIMENTO	Terreno	1)Beni demaniali (2%) strade, ponti ed altri beni demaniali	0,00	0,00	0,00	0,00	0,00	0,00	0,00	0,00
Demaniali	56	11-10-2019	RONCO I DI VIA SAN FRANCESCO	Terreno	1)Beni demaniali (2%) strade, ponti ed altri beni demaniali	0,00	0,00	0,00	0,00	0,00	0,00	0,00	0,00
Demaniali	57	11-10-2019	RONCO I DI VIA UGO FOSCOLO	Terreno	1)Beni demaniali (2%) strade, ponti ed altri beni demaniali	0,00	0,00	0,00	0,00	0,00	0,00	0,00	0,00
Demaniali	58	11-10-2019	RONCO II DI CORSO UMBERTO I	Terreno	1)Beni demaniali (2%) strade, ponti ed altri beni demaniali	0,00	0,00	0,00	0,00	0,00	0,00	0,00	0,00
Demaniali	59	11-10-2019	RONCO II DI VIA COLLEGIO	Terreno	1)Beni demaniali (2%) strade, ponti ed altri beni demaniali	0,00	0,00	0,00	0,00	0,00	0,00	0,00	0,00
Demaniali	60	11-10-2019	RONCO II DI VIA G. FORTUNATO	Terreno Strada	1)Beni demaniali (2%) strade, ponti ed altri beni demaniali	0,00	0,00	0,00	0,00	0,00	0,00	0,00	0,00
Demaniali	61	11-10-2019	RONCO II DI VIA LUIGI CAPUANA	Terreno	1)Beni demaniali (2%) strade, ponti ed altri beni demaniali	0,00	0,00	0,00	0,00	0,00	0,00	0,00	0,00
Demaniali	62	11-10-2019	RONCO II DI VIA MAZZINI	Terreno Strada	1)Beni demaniali (2%) strade, ponti ed altri beni demaniali	0,00	0,00	0,00	0,00	0,00	0,00	0,00	0,00
Demaniali	63	11-10-2019	RONCO II DI VIA PRINCIPE DI CASSARO	Terreno Strada	1)Beni demaniali (2%) strade, ponti ed altri beni demaniali	0,00	0,00	0,00	0,00	0,00	0,00	0,00	0,00
Demaniali	64	11-10-2019	RONCO II DI VIA LUIGI PIRANDELLO	Terreno Strada	1)Beni demaniali (2%) strade, ponti ed altri beni demaniali	0,00	0,00	0,00	0,00	0,00	0,00	0,00	0,00
Demaniali	65	11-10-2019	RONCO II DI VIA PRINCIPE DI PIEMONTE	Terreno	1)Beni demaniali (2%) strade, ponti ed altri beni demaniali	0,00	0,00	0,00	0,00	0,00	0,00	0,00	0,00
Demaniali	66	11-10-2019	RONCO II DI VIA RISORGIMENTO	Terreno	1)Beni demaniali (2%) strade, ponti ed altri beni demaniali	0,00	0,00	0,00	0,00	0,00	0,00	0,00	0,00
Demaniali	67	11-10-2019	RONCO II DI VIA SAN FRANCESCO	Terreno	1)Beni demaniali (2%) strade, ponti ed altri beni demaniali	0,00	0,00	0,00	0,00	0,00	0,00	0,00	0,00
Demaniali	68	11-10-2019	RONCO III DI VIA MAZZINI	Terreno Strada	1)Beni demaniali (2%) strade, ponti ed altri beni demaniali	0,00	0,00	0,00	0,00	0,00	0,00	0,00	0,00
Demaniali	69	11-10-2019	RONCO III DI VIA RISORGIMENTO	Terreno	1)Beni demaniali (2%) strade, ponti ed altri beni demaniali	0,00	0,00	0,00	0,00	0,00	0,00	0,00	0,00

Demanziali	70	11-10-2019	TRAVERSA DI VIA DEI TIGLI	Terreno Strada	1)Beni demanziali , (2%) strade, ponti ed altri beni demanziali	0,00	0,00	0,00	0,00	0,00	0,00	0,00
Demanziali	71	11-10-2019	TRAVERSA DI VIA PRIMO MAGGIO	Terreno Strada	1)Beni demanziali , (2%) strade, ponti ed altri beni demanziali	0,00	0,00	0,00	0,00	0,00	0,00	0,00
Demanziali	72	11-10-2019	VIA ADDA	Terreno Strada	1)Beni demanziali , (2%) strade, ponti ed altri beni demanziali	0,00	0,00	0,00	0,00	0,00	0,00	0,00
Demanziali	73	11-10-2019	VIA ADIGE	Terreno Strada	1)Beni demanziali , (2%) strade, ponti ed altri beni demanziali	0,00	0,00	0,00	0,00	0,00	0,00	0,00
Demanziali	74	11-10-2019	VIA AGRIGENTO	Terreno Strada	1)Beni demanziali , (2%) strade, ponti ed altri beni demanziali	0,00	0,00	0,00	0,00	0,00	0,00	0,00
Demanziali	75	11-10-2019	VIA ALCIDE DE GASPERI	Terreno Strada	1)Beni demanziali , (2%) strade, ponti ed altri beni demanziali	0,00	0,00	0,00	0,00	0,00	0,00	0,00
Demanziali	76	11-10-2019	VIA ALESSANDRO MANZONI	Terreno	1)Beni demanziali , (2%) strade, ponti ed altri beni demanziali	0,00	0,00	0,00	0,00	0,00	0,00	0,00
Demanziali	77	11-10-2019	VIA ALESSANDRO SPECCHI	Terreno	1)Beni demanziali , (2%) strade, ponti ed altri beni demanziali	0,00	0,00	0,00	0,00	0,00	0,00	0,00
Demanziali	78	11-10-2019	VIA ALESSANDRO TASSONI (EX VIA DIETRO S. ANTONIO)	Terreno	1)Beni demanziali , (2%) strade, ponti ed altri beni demanziali	0,00	0,00	0,00	0,00	0,00	0,00	0,00
Demanziali	79	11-10-2019	VIA AMARI	Terreno	1)Beni demanziali , (2%) strade, ponti ed altri beni demanziali	0,00	0,00	0,00	0,00	0,00	0,00	0,00
Demanziali	80	11-10-2019	VIA AMERIGO VESPUCCI (EX DISCESA DI VIA MILANO)	Terreno	1)Beni demanziali , (2%) strade, ponti ed altri beni demanziali	0,00	0,00	0,00	0,00	0,00	0,00	0,00
Demanziali	81	11-10-2019	VIA ANDREA GURCIULLO	Terreno	1)Beni demanziali , (2%) strade, ponti ed altri beni demanziali	0,00	0,00	0,00	500,20	0,00	7,50	492,70
Demanziali	82	11-10-2019	VIA ANTONELLO DA MESSINA (EX VIA CAVARRA)	Terreno	1)Beni demanziali , (2%) strade, ponti ed altri beni demanziali	0,00	0,00	0,00	0,00	0,00	0,00	0,00
Demanziali	83	11-10-2019	VIA ANTONIO CANOVA	Terreno	1)Beni demanziali , (2%) strade, ponti ed altri beni demanziali	0,00	0,00	0,00	0,00	0,00	0,00	0,00
Demanziali	84	11-10-2019	VIA ANTONIO GRAMSCI (EX VIA MARTINETTO)	Terreno	1)Beni demanziali , (2%) strade, ponti ed altri beni demanziali	0,00	0,00	0,00	0,00	0,00	0,00	0,00
Demanziali	85	11-10-2019	VIA ARCHIMEDE	Terreno	1)Beni demanziali , (2%) strade, ponti ed altri beni demanziali	0,00	0,00	0,00	0,00	0,00	0,00	0,00
Demanziali	86	11-10-2019	VIA ARMANDO DIAZ	Terreno	1)Beni demanziali , (2%) strade, ponti ed altri beni demanziali	0,00	0,00	0,00	0,00	0,00	0,00	0,00
Demanziali	87	11-10-2019	VIA ARNO	Terreno Strada	1)Beni demanziali , (2%) strade, ponti ed altri beni demanziali	0,00	0,00	0,00	0,00	0,00	0,00	0,00
Demanziali	88	11-10-2019	VIA ASPROMONTE	Terreno	1)Beni demanziali , (2%) strade, ponti ed altri beni demanziali	0,00	0,00	0,00	0,00	0,00	0,00	0,00
Demanziali	89	11-10-2019	VIA AUGUSTA	Terreno Strada	1)Beni demanziali , (2%) strade, ponti ed altri beni demanziali	0,00	0,00	0,00	0,00	0,00	0,00	0,00
Demanziali	90	11-10-2019	VIA AVOLA	Terreno Strada	1)Beni demanziali , (2%) strade, ponti ed altri beni demanziali	0,00	0,00	0,00	0,00	0,00	0,00	0,00
Demanziali	91	11-10-2019	VIA BANDIERA	Terreno	1)Beni demanziali , (2%) strade, ponti ed altri beni demanziali	0,00	0,00	0,00	0,00	0,00	0,00	0,00
Demanziali	92	11-10-2019	VIA CESARE BECCARIA (EX VIA DI MAURO)	Terreno	1)Beni demanziali , (2%) strade, ponti ed altri beni demanziali	0,00	0,00	0,00	0,00	0,00	0,00	0,00
Demanziali	93	11-10-2019	VIA BELICE	Terreno Strada	1)Beni demanziali , (2%) strade, ponti ed altri beni demanziali	0,00	0,00	0,00	0,00	0,00	0,00	0,00

Demanziali	94	11-10-2019	VIA BENEDETTO CROCE VIA DI MARIA)	(EX	Terreno	1)Beni demanziali , (2%) strade, ponti ed altri beni demanziali	0,00	0,00	0,00	0,00	0,00	0,00	0,00
Demanziali	95	11-10-2019	VIA BENTIVEGNA		Terreno	1)Beni demanziali , (2%) strade, ponti ed altri beni demanziali	0,00	0,00	0,00	0,00	0,00	0,00	0,00
Demanziali	96	11-10-2019	VIA BORROMEO		Terreno	1)Beni demanziali , (2%) strade, ponti ed altri beni demanziali	0,00	0,00	0,00	0,00	0,00	0,00	0,00
Demanziali	97	11-10-2019	VIA BRENTA		Terreno Strada	1)Beni demanziali , (2%) strade, ponti ed altri beni demanziali	0,00	0,00	0,00	0,00	0,00	0,00	0,00
Demanziali	98	11-10-2019	VIA BRUNETTI CORVO		Terreno	1)Beni demanziali , (2%) strade, ponti ed altri beni demanziali	0,00	0,00	0,00	0,00	0,00	0,00	0,00
Demanziali	99	11-10-2019	VIA BUCCHERI		Terreno Strada	1)Beni demanziali , (2%) strade, ponti ed altri beni demanziali	0,00	0,00	0,00	0,00	0,00	0,00	0,00
Demanziali	100	11-10-2019	VIA BUSCEMI		Terreno Strada	1)Beni demanziali , (2%) strade, ponti ed altri beni demanziali	0,00	0,00	0,00	0,00	0,00	0,00	0,00
Demanziali	101	11-10-2019	VIA CALATAFIMI (EX VIA FIORENTINO)		Terreno	1)Beni demanziali , (2%) strade, ponti ed altri beni demanziali	0,00	0,00	0,00	0,00	0,00	0,00	0,00
Demanziali	102	11-10-2019	VIA CALTANISSETTA		Terreno Strada	1)Beni demanziali , (2%) strade, ponti ed altri beni demanziali	0,00	0,00	0,00	0,00	0,00	0,00	0,00
Demanziali	103	11-10-2019	VIA CANTANI		Terreno	1)Beni demanziali , (2%) strade, ponti ed altri beni demanziali	0,00	0,00	0,00	0,00	0,00	0,00	0,00
Demanziali	104	11-10-2019	VIA CARLENTINI		Terreno	1)Beni demanziali , (2%) strade, ponti ed altri beni demanziali	0,00	0,00	0,00	0,00	0,00	0,00	0,00
Demanziali	105	14-10-2019	VIA CARLO GOLDONI		Terreno	1)Beni demanziali , (2%) strade, ponti ed altri beni demanziali	0,00	0,00	0,00	0,00	0,00	0,00	0,00
Demanziali	106	14-10-2019	VIA CARMELO RAITI (EX VIA PALAZZELLI)		Terreno	1)Beni demanziali , (2%) strade, ponti ed altri beni demanziali	0,00	0,00	0,00	0,00	0,00	0,00	0,00
Demanziali	107	14-10-2019	VIA CARMINE		Terreno	1)Beni demanziali , (2%) strade, ponti ed altri beni demanziali	0,00	0,00	0,00	0,00	0,00	0,00	0,00
Demanziali	108	14-10-2019	VIA CASTAGNA		Terreno Strada	1)Beni demanziali , (2%) strade, ponti ed altri beni demanziali	0,00	0,00	0,00	0,00	0,00	0,00	0,00
Demanziali	109	14-10-2019	VIA CATANIA		Terreno Strada	1)Beni demanziali , (2%) strade, ponti ed altri beni demanziali	0,00	0,00	0,00	0,00	0,00	0,00	0,00
Demanziali	110	14-10-2019	VIA CATULLO		Terreno	1)Beni demanziali , (2%) strade, ponti ed altri beni demanziali	0,00	0,00	0,00	0,00	0,00	0,00	0,00
Demanziali	111	14-10-2019	VIA CAVOUR		Terreno	1)Beni demanziali , (2%) strade, ponti ed altri beni demanziali	0,00	0,00	0,00	0,00	0,00	0,00	0,00
Demanziali	112	14-10-2019	VIA CEFALLU'		Terreno Strada	1)Beni demanziali , (2%) strade, ponti ed altri beni demanziali	0,00	0,00	0,00	0,00	0,00	0,00	0,00
Demanziali	113	14-10-2019	VIA CESARE BATTISTI		Terreno	1)Beni demanziali , (2%) strade, ponti ed altri beni demanziali	0,00	0,00	0,00	0,00	0,00	0,00	0,00
Demanziali	114	14-10-2019	VIA CESARE CANTU'		Terreno	1)Beni demanziali , (2%) strade, ponti ed altri beni demanziali	0,00	0,00	0,00	0,00	0,00	0,00	0,00
Demanziali	115	14-10-2019	VIA CIANE		Terreno Strada	1)Beni demanziali , (2%) strade, ponti ed altri beni demanziali	0,00	0,00	0,00	0,00	0,00	0,00	0,00
Demanziali	116	14-10-2019	VIA COLLEGIO		Terreno	1)Beni demanziali , (2%) strade, ponti ed altri beni demanziali	0,00	0,00	0,00	0,00	0,00	0,00	0,00
Demanziali	117	14-10-2019	VIA CRISTOFORO COLOMBO		Terreno Strada	1)Beni demanziali , (2%) strade, ponti ed altri beni demanziali	0,00	0,00	0,00	0,00	0,00	0,00	0,00



Demanziali	118	14-10-2019	VIA DANIELE MANIN	Terreno	1)Beni demanziali , (2%) strade, ponti ed altri beni demanziali	0,00	0,00	0,00	0,00	0,00	0,00	0,00	0,00	0,00
Demanziali	119	14-10-2019	VIA DANTE ALIGHIERI	Terreno	1)Beni demanziali , (2%) strade, ponti ed altri beni demanziali	0,00	0,00	0,00	0,00	0,00	0,00	0,00	0,00	0,00
Demanziali	120	14-10-2019	VIA DEI MILLE ( EX VIA CIMITERO VECCHIO)	Terreno	1)Beni demanziali , (2%) strade, ponti ed altri beni demanziali	0,00	0,00	0,00	0,00	0,00	0,00	0,00	0,00	0,00
Demanziali	121	14-10-2019	VIA DEI TIGLI	Terreno Strada	1)Beni demanziali , (2%) strade, ponti ed altri beni demanziali	0,00	0,00	0,00	0,00	0,00	0,00	0,00	0,00	0,00
Demanziali	122	14-10-2019	VIA DELLA REPUBBLICA ( EX VIA OSPEDALE)	Terreno	1)Beni demanziali , (2%) strade, ponti ed altri beni demanziali	0,00	0,00	0,00	0,00	0,00	0,00	0,00	0,00	0,00
Demanziali	123	14-10-2019	VIA DELLE QUERCE	Terreno Strada	1)Beni demanziali , (2%) strade, ponti ed altri beni demanziali	0,00	0,00	0,00	0,00	0,00	0,00	0,00	0,00	0,00
Demanziali	124	14-10-2019	VIA DELL'UNITA' (EX VIA STELLA)	Terreno	1)Beni demanziali , (2%) strade, ponti ed altri beni demanziali	0,00	0,00	0,00	0,00	0,00	0,00	0,00	0,00	0,00
Demanziali	125	14-10-2019	VIA DIONE	Terreno	1)Beni demanziali , (2%) strade, ponti ed altri beni demanziali	0,00	0,00	0,00	0,00	0,00	0,00	0,00	0,00	0,00
Demanziali	126	14-10-2019	VIA DON GIOVANNI MINZONI (EX VIA BLUNDO)	Terreno	1)Beni demanziali , (2%) strade, ponti ed altri beni demanziali	0,00	0,00	0,00	0,00	0,00	0,00	0,00	0,00	0,00
Demanziali	127	14-10-2019	VIA DON LUIGI STURZO (EX VIA AUGERI)	Terreno	1)Beni demanziali , (2%) strade, ponti ed altri beni demanziali	0,00	0,00	0,00	0,00	0,00	0,00	0,00	0,00	0,00
Demanziali	128	14-10-2019	VIA DUCA D'AOSTA	Terreno	1)Beni demanziali , (2%) strade, ponti ed altri beni demanziali	0,00	0,00	0,00	0,00	0,00	0,00	0,00	0,00	0,00
Demanziali	129	14-10-2019	VIA DURANTE	Terreno	1)Beni demanziali , (2%) strade, ponti ed altri beni demanziali	0,00	0,00	0,00	0,00	0,00	0,00	0,00	0,00	0,00
Demanziali	130	14-10-2019	VIA ENNA	Terreno Strada	1)Beni demanziali , (2%) strade, ponti ed altri beni demanziali	0,00	0,00	0,00	0,00	0,00	0,00	0,00	0,00	0,00
Demanziali	131	14-10-2019	VIA ENRICO BERLINGUER	Terreno Strada	1)Beni demanziali , (2%) strade, ponti ed altri beni demanziali	0,00	0,00	0,00	0,00	0,00	0,00	0,00	0,00	0,00
Demanziali	132	14-10-2019	VIA ENRICO CIALDINI	Terreno	1)Beni demanziali , (2%) strade, ponti ed altri beni demanziali	0,00	0,00	0,00	0,00	0,00	0,00	0,00	0,00	0,00
Demanziali	133	14-10-2019	VIA ENRICO TOTI	Terreno	1)Beni demanziali , (2%) strade, ponti ed altri beni demanziali	0,00	0,00	0,00	0,00	0,00	0,00	0,00	0,00	0,00
Demanziali	134	14-10-2019	VIA ERBESSE	Terreno	1)Beni demanziali , (2%) strade, ponti ed altri beni demanziali	0,00	0,00	0,00	0,00	0,00	0,00	0,00	0,00	0,00
Demanziali	135	14-10-2019	VIA ERICE	Terreno Strada	1)Beni demanziali , (2%) strade, ponti ed altri beni demanziali	0,00	0,00	0,00	0,00	0,00	0,00	0,00	0,00	0,00
Demanziali	136	14-10-2019	VIA ETNEA	Terreno	1)Beni demanziali , (2%) strade, ponti ed altri beni demanziali	0,00	0,00	0,00	0,00	0,00	0,00	0,00	0,00	0,00
Demanziali	137	14-10-2019	VIA ETTORE FIERAMOSCA	Terreno	1)Beni demanziali , (2%) strade, ponti ed altri beni demanziali	0,00	0,00	0,00	0,00	0,00	0,00	0,00	0,00	0,00
Demanziali	138	14-10-2019	VIA FABIO FILZI (EX TRAV.1 di VIA SAVOIA)	Terreno	1)Beni demanziali , (2%) strade, ponti ed altri beni demanziali	0,00	0,00	0,00	0,00	0,00	0,00	0,00	0,00	0,00
Demanziali	139	14-10-2019	VIA FERLA	Terreno	1)Beni demanziali , (2%) strade, ponti ed altri beni demanziali	0,00	0,00	0,00	0,00	0,00	0,00	0,00	0,00	0,00
Demanziali	140	14-10-2019	VIA FLAVIO GIOIA	Terreno	1)Beni demanziali , (2%) strade, ponti ed altri beni demanziali	0,00	0,00	0,00	0,00	0,00	0,00	0,00	0,00	0,00
Demanziali	141	14-10-2019	VIA FRANCESCO BARACCA	Terreno	1)Beni demanziali , (2%) strade, ponti ed altri beni demanziali	0,00	0,00	0,00	0,00	0,00	0,00	0,00	0,00	0,00

Demanziali	142	14-10-2019	VIA FRANCESCO CRISPI	Terreno	1) Beni demanziali , (2%) strade, ponti ed altri beni demanziali	0,00	0,00	0,00	0,00	0,00	0,00	0,00
Demanziali	143	14-10-2019	VIA FRANCESCO PETRARCA ( EX VIA PORTICATO)	Terreno	1) Beni demanziali (2%) strade, ponti ed altri beni demanziali	0,00	0,00	0,00	0,00	0,00	0,00	0,00
Demanziali	144	14-10-2019	VIA FRANCOFONTE	Terreno Strada	1) Beni demanziali , (2%) strade, ponti ed altri beni demanziali	0,00	0,00	0,00	0,00	0,00	0,00	0,00
Demanziali	145	14-10-2019	VIA FRATELLI BANDIERA	Terreno	1) Beni demanziali , (2%) strade, ponti ed altri beni demanziali	0,00	0,00	0,00	0,00	0,00	0,00	0,00
Demanziali	146	14-10-2019	VIA GALILEO GALILEI	Terreno	1) Beni demanziali , (2%) strade, ponti ed altri beni demanziali	0,00	0,00	0,00	0,00	0,00	0,00	0,00
Demanziali	147	14-10-2019	VIA GALLIANI	Terreno	1) Beni demanziali , (2%) strade, ponti ed altri beni demanziali	0,00	0,00	0,00	0,00	0,00	0,00	0,00
Demanziali	148	15-10-2019	VIA GALVANI (EX VIA CALVARIO)	Terreno	1) Beni demanziali , (2%) strade, ponti ed altri beni demanziali	0,00	0,00	0,00	0,00	0,00	0,00	0,00
Demanziali	149	15-10-2019	VIA GARIBALDI	Terreno	1) Beni demanziali , (2%) strade, ponti ed altri beni demanziali	0,00	0,00	0,00	0,00	0,00	0,00	0,00
Demanziali	150	15-10-2019	VIA GENOVA	Terreno	1) Beni demanziali , (2%) strade, ponti ed altri beni demanziali	0,00	0,00	0,00	0,00	0,00	0,00	0,00
Demanziali	151	15-10-2019	VIA GIACOMO LEOPARDI ( EX VIA CAMPISI)	Terreno	1) Beni demanziali , (2%) strade, ponti ed altri beni demanziali	0,00	0,00	0,00	0,00	0,00	0,00	0,00
Demanziali	152	15-10-2019	VIA GIACOMO MATTEOTTI (EX VIA NUOVA)	Terreno	1) Beni demanziali , (2%) strade, ponti ed altri beni demanziali	0,00	0,00	0,00	0,00	0,00	0,00	0,00
Demanziali	153	15-10-2019	VIA GIANBATTISTA VICO ( EX VIA RIZZO)	Terreno	1) Beni demanziali , (2%) strade, ponti ed altri beni demanziali	0,00	0,00	0,00	0,00	0,00	0,00	0,00
Demanziali	154	15-10-2019	VIA GIOACCHINO ROSSINI	Terreno	1) Beni demanziali , (2%) strade, ponti ed altri beni demanziali	0,00	0,00	0,00	0,00	0,00	0,00	0,00
Demanziali	155	15-10-2019	VIA GIORDANO BRUNO (EX VIA CELONA)	Terreno	1) Beni demanziali , (2%) strade, ponti ed altri beni demanziali	0,00	0,00	0,00	0,00	0,00	0,00	0,00
Demanziali	156	15-10-2019	VIA GIORGIO LA PIRA	Terreno Strada	1) Beni demanziali , (2%) strade, ponti ed altri beni demanziali	0,00	0,00	0,00	0,00	0,00	0,00	0,00
Demanziali	157	15-10-2019	VIA GIOSUE' CARDUCCI	Terreno	1) Beni demanziali , (2%) strade, ponti ed altri beni demanziali	0,00	0,00	0,00	0,00	0,00	0,00	0,00
Demanziali	158	15-10-2019	VIA GIOTTO	Terreno	1) Beni demanziali , (2%) strade, ponti ed altri beni demanziali	0,00	0,00	0,00	0,00	0,00	0,00	0,00
Demanziali	159	15-10-2019	VIA GIOVANNI AMENDOLA (EX VIA SPEDALIERI)	Terreno	1) Beni demanziali , (2%) strade, ponti ed altri beni demanziali	0,00	0,00	0,00	0,00	0,00	0,00	0,00
Demanziali	160	15-10-2019	VIA G. FORTUNATO (SALITA DI SAN SEBASTIANO)	Terreno	1) Beni demanziali , (2%) strade, ponti ed altri beni demanziali	0,00	0,00	0,00	0,00	0,00	0,00	0,00
Demanziali	161	15-10-2019	VIA G. GIOLITTI (EX VIA OROLOGIO VECCHIO)	Terreno	1) Beni demanziali , (2%) strade, ponti ed altri beni demanziali	0,00	0,00	0,00	0,00	0,00	0,00	0,00
Demanziali	162	15-10-2019	VIA GIOVANNI PACINI	Terreno	1) Beni demanziali , (2%) strade, ponti ed altri beni demanziali	0,00	0,00	0,00	0,00	0,00	0,00	0,00
Demanziali	163	15-10-2019	VIA GIOVENALE	Terreno	1) Beni demanziali , (2%) strade, ponti ed altri beni demanziali	0,00	0,00	0,00	0,00	0,00	0,00	0,00
Demanziali	164	15-10-2019	VIA GIUSEPPE DI VITTORIO ( EX VIA STAGNONE)	Terreno	1) Beni demanziali , (2%) strade, ponti ed altri beni demanziali	0,00	0,00	0,00	0,00	0,00	0,00	0,00
Demanziali	165	15-10-2019	VIA GIUSEPPE MAZZINI	Terreno	1) Beni demanziali , (2%) strade, ponti ed altri beni demanziali	0,00	0,00	0,00	0,00	0,00	0,00	0,00

Demaniali	166	15-10-2019	VIA GIUSEPPE PARINI	Terreno	1)Beni demaniali , (2%) strade, ponti ed altri beni demaniali	0,00	0,00	0,00	0,00	0,00	0,00	0,00	0,00	0,00	0,00	0,00	0,00	0,00	0,00
Demaniali	167	15-10-2019	VIA GIUSEPPE VERDI	Terreno	1)Beni demaniali (2%) strade, ponti ed altri beni demaniali	0,00	0,00	0,00	0,00	0,00	0,00	0,00	0,00	0,00	0,00	0,00	0,00	0,00	0,00
Demaniali	168	15-10-2019	VIA GIUSTI	Terreno	1)Beni demaniali , (2%) strade, ponti ed altri beni demaniali	0,00	0,00	0,00	0,00	0,00	0,00	0,00	0,00	0,00	0,00	0,00	0,00	0,00	0,00
Demaniali	169	15-10-2019	VIA GOFFREDO MAMELI	Terreno	1)Beni demaniali (2%) strade, ponti ed altri beni demaniali	0,00	0,00	0,00	0,00	0,00	0,00	0,00	0,00	0,00	0,00	0,00	0,00	0,00	0,00
Demaniali	170	15-10-2019	VIA GORIZIA	Terreno	1)Beni demaniali (2%) strade, ponti ed altri beni demaniali	0,00	0,00	0,00	0,00	0,00	0,00	0,00	0,00	0,00	0,00	0,00	0,00	0,00	0,00
Demaniali	171	15-10-2019	VIA INDIPENDENZA ( EX VIA PORTA)	Terreno	1)Beni demaniali (2%) strade, ponti ed altri beni demaniali	0,00	0,00	0,00	0,00	0,00	0,00	0,00	0,00	0,00	0,00	0,00	0,00	0,00	0,00
Demaniali	172	15-10-2019	VIA ISPICA	Terreno Strada	1)Beni demaniali , (2%) strade, ponti ed altri beni demaniali	0,00	0,00	0,00	0,00	0,00	0,00	0,00	0,00	0,00	0,00	0,00	0,00	0,00	0,00
Demaniali	173	15-10-2019	VIA ITALIA ( EX VIA FIERA)	Terreno	1)Beni demaniali (2%) strade, ponti ed altri beni demaniali	0,00	0,00	0,00	0,00	0,00	0,00	0,00	0,00	0,00	0,00	0,00	0,00	0,00	0,00
Demaniali	174	15-10-2019	VIA LENTINI	Terreno Strada	1)Beni demaniali (2%) strade, ponti ed altri beni demaniali	0,00	0,00	0,00	0,00	0,00	0,00	0,00	0,00	0,00	0,00	0,00	0,00	0,00	0,00
Demaniali	175	15-10-2019	VIA LEONARDO DA VINCI ( EX VIA NEVERA)	Terreno	1)Beni demaniali (2%) strade, ponti ed altri beni demaniali	0,00	0,00	0,00	0,00	0,00	0,00	0,00	0,00	0,00	0,00	0,00	0,00	0,00	0,00
Demaniali	176	15-10-2019	VIA LIBERTA' ( EX VIA LITTORIO)	Terreno	1)Beni demaniali (2%) strade, ponti ed altri beni demaniali	0,00	0,00	0,00	0,00	0,00	0,00	0,00	0,00	0,00	0,00	0,00	0,00	0,00	0,00
Demaniali	177	15-10-2019	VIA LUDOVICO ARIOSTO	Terreno	1)Beni demaniali (2%) strade, ponti ed altri beni demaniali	0,00	0,00	0,00	0,00	0,00	0,00	0,00	0,00	0,00	0,00	0,00	0,00	0,00	0,00
Demaniali	178	15-10-2019	VIA LUIGI CAPUANA ( EX VIA BALILLA)	Terreno	1)Beni demaniali (2%) strade, ponti ed altri beni demaniali	0,00	0,00	0,00	0,00	0,00	0,00	0,00	0,00	0,00	0,00	0,00	0,00	0,00	0,00
Demaniali	179	15-10-2019	VIA LUIGI PIRANDELLO ( EX VIA PROSPETTO)	Terreno	1)Beni demaniali , (2%) strade, ponti ed altri beni demaniali	0,00	0,00	0,00	0,00	0,00	0,00	0,00	0,00	0,00	0,00	0,00	0,00	0,00	0,00
Demaniali	180	15-10-2019	VIA MADDALENA	Terreno	1)Beni demaniali (2%) strade, ponti ed altri beni demaniali	0,00	0,00	0,00	0,00	0,00	0,00	0,00	0,00	0,00	0,00	0,00	0,00	0,00	0,00
Demaniali	181	15-10-2019	VIA MADRE TERESA DI CALCUTTA	Terreno Strada	1)Beni demaniali (2%) strade, ponti ed altri beni demaniali	0,00	0,00	0,00	0,00	0,00	0,00	0,00	0,00	0,00	0,00	0,00	0,00	0,00	0,00
Demaniali	182	15-10-2019	VIA MAGENTA	Terreno	1)Beni demaniali (2%) strade, ponti ed altri beni demaniali	0,00	0,00	0,00	0,00	0,00	0,00	0,00	0,00	0,00	0,00	0,00	0,00	0,00	0,00
Demaniali	183	15-10-2019	VIA MANGIAMELI	Terreno	1)Beni demaniali (2%) strade, ponti ed altri beni demaniali	0,00	0,00	0,00	0,00	0,00	0,00	0,00	0,00	0,00	0,00	0,00	0,00	0,00	0,00
Demaniali	184	15-10-2019	VIA MARCO POLO ( EX TRAV. DI VIA SS. ANNUNZIATA)	Terreno	1)Beni demaniali (2%) strade, ponti ed altri beni demaniali	0,00	0,00	0,00	0,00	0,00	0,00	0,00	0,00	0,00	0,00	0,00	0,00	0,00	0,00
Demaniali	185	15-10-2019	VIA MELI	Terreno	1)Beni demaniali (2%) strade, ponti ed altri beni demaniali	0,00	0,00	0,00	0,00	0,00	0,00	0,00	0,00	0,00	0,00	0,00	0,00	0,00	0,00
Demaniali	186	15-10-2019	VIA MESSINA	Terreno Strada	1)Beni demaniali (2%) strade, ponti ed altri beni demaniali	0,00	0,00	0,00	0,00	0,00	0,00	0,00	0,00	0,00	0,00	0,00	0,00	0,00	0,00
Demaniali	187	15-10-2019	VIA MICHELANGELO BONARROTI	Terreno	1)Beni demaniali (2%) strade, ponti ed altri beni demaniali	0,00	0,00	0,00	0,00	0,00	0,00	0,00	0,00	0,00	0,00	0,00	0,00	0,00	0,00
Demaniali	188	15-10-2019	VIA MIDA	Terreno	1)Beni demaniali (2%) strade, ponti ed altri beni demaniali	0,00	0,00	0,00	0,00	0,00	0,00	0,00	0,00	0,00	0,00	0,00	0,00	0,00	0,00
Demaniali	189	15-10-2019	VIA MILANO	Terreno	1)Beni demaniali , (2%) strade, ponti ed altri beni demaniali	0,00	0,00	0,00	0,00	0,00	0,00	0,00	0,00	0,00	0,00	0,00	0,00	0,00	0,00

Demanziali	190	15-10-2019	VIA MILAZZO	Terreno Strada	1) Beni demanziali (2%) strade, ponti ed altri beni demanziali	0,00	0,00	0,00	0,00	0,00	0,00	0,00	0,00
Demanziali	191	15-10-2019	VIA MINGHETTI	Terreno	1) Beni demanziali (2%) strade, ponti ed altri beni demanziali	0,00	0,00	0,00	0,00	0,00	0,00	0,00	0,00
Demanziali	192	15-10-2019	VIA MODICA	Terreno Strada	1) Beni demanziali (2%) strade, ponti ed altri beni demanziali	0,00	0,00	0,00	0,00	0,00	0,00	0,00	0,00
Demanziali	193	15-10-2019	VIA M. K. GANDHI	Terreno Strada	1) Beni demanziali (2%) strade, ponti ed altri beni demanziali	0,00	0,00	0,00	0,00	0,00	0,00	0,00	0,00
Demanziali	194	15-10-2019	VIA MONTEGRAPPA	Terreno	1) Beni demanziali (2%) strade, ponti ed altri beni demanziali	0,00	0,00	0,00	0,00	0,00	0,00	0,00	0,00
Demanziali	195	15-10-2019	VIA MONTENEGRO	Terreno	1) Beni demanziali (2%) strade, ponti ed altri beni demanziali	0,00	0,00	0,00	0,00	0,00	0,00	0,00	0,00
Demanziali	196	15-10-2019	VIA MUNICIPIO	Terreno	1) Beni demanziali (2%) strade, ponti ed altri beni demanziali	0,00	0,00	0,00	0,00	0,00	0,00	0,00	0,00
Demanziali	197	15-10-2019	VIA NAPOLEONE COLAJANNI (EX TRAV. DI VIA AMARI)	Terreno	1) Beni demanziali (2%) strade, ponti ed altri beni demanziali	0,00	0,00	0,00	0,00	0,00	0,00	0,00	0,00
Demanziali	198	15-10-2019	VIA NAPOLI	Terreno	1) Beni demanziali (2%) strade, ponti ed altri beni demanziali	0,00	0,00	0,00	0,00	0,00	0,00	0,00	0,00
Demanziali	199	15-10-2019	VIA NARO	Terreno Strada	1) Beni demanziali (2%) strade, ponti ed altri beni demanziali	0,00	0,00	0,00	0,00	0,00	0,00	0,00	0,00
Demanziali	200	15-10-2019	VIA NAZARIO SAURO (EX TRAV. II DI VIA SAVOIA)	Terreno	1) Beni demanziali (2%) strade, ponti ed altri beni demanziali	0,00	0,00	0,00	0,00	0,00	0,00	0,00	0,00
Demanziali	201	15-10-2019	VIA N. MACHIAVELLI	Terreno	1) Beni demanziali (2%) strade, ponti ed altri beni demanziali	0,00	0,00	0,00	0,00	0,00	0,00	0,00	0,00
Demanziali	202	15-10-2019	VIA NIZZA (EX TRAV. DI VIA CAVA)	Terreno	1) Beni demanziali (2%) strade, ponti ed altri beni demanziali	0,00	0,00	0,00	0,00	0,00	0,00	0,00	0,00
Demanziali	203	15-10-2019	VIA PACHINO	Terreno Strada	1) Beni demanziali (2%) strade, ponti ed altri beni demanziali	0,00	0,00	0,00	0,00	0,00	0,00	0,00	0,00
Demanziali	204	15-10-2019	VIA PADRE EUGENIO SCAMPORLINO	Terreno	1) Beni demanziali (2%) strade, ponti ed altri beni demanziali	0,00	0,00	0,00	0,00	0,00	0,00	0,00	0,00
Demanziali	205	15-10-2019	VIA PADRE GAUDENZIO CIANCI	Terreno Strada	1) Beni demanziali (2%) strade, ponti ed altri beni demanziali	0,00	0,00	0,00	0,00	0,00	0,00	0,00	0,00
Demanziali	206	15-10-2019	VIA PALERMO	Terreno	1) Beni demanziali (2%) strade, ponti ed altri beni demanziali	0,00	0,00	0,00	0,00	0,00	0,00	0,00	0,00
Demanziali	207	15-10-2019	VIA PANTALICA KM1	Terreno	1) Beni demanziali (2%) strade, ponti ed altri beni demanziali	0,00	0,00	0,00	0,00	0,00	0,00	0,00	0,00
Demanziali	208	15-10-2019	VIA PANTALICA	Terreno	1) Beni demanziali (2%) strade, ponti ed altri beni demanziali	0,00	0,00	0,00	0,00	0,00	0,00	0,00	0,00
Demanziali	209	15-10-2019	VIA PAPA GIOVANNI XXIII (EX VIA MURE)	Terreno	1) Beni demanziali (2%) strade, ponti ed altri beni demanziali	0,00	0,00	0,00	0,00	0,00	0,00	0,00	0,00
Demanziali	210	15-10-2019	VIA PIAVE	Terreno	1) Beni demanziali (2%) strade, ponti ed altri beni demanziali	0,00	0,00	0,00	0,00	0,00	0,00	0,00	0,00
Demanziali	211	15-10-2019	VIA PIERO GOBETTI (VIA PIZZO GRANDE)	Terreno	1) Beni demanziali (2%) strade, ponti ed altri beni demanziali	0,00	0,00	0,00	0,00	0,00	0,00	0,00	0,00
Demanziali	212	15-10-2019	VIA PIETRO GAETANI	Terreno	1) Beni demanziali (2%) strade, ponti ed altri beni demanziali	0,00	0,00	0,00	0,00	0,00	0,00	0,00	0,00
Demanziali	213	15-10-2019	VIA PIETRO MICCA	Terreno	1) Beni demanziali (2%) strade, ponti ed altri beni demanziali	0,00	733,71	0,00	0,00	0,00	0,00	22,29	711,42

Demanziali	214	15-10-2019	VIA PIETRO NENNI	Terreno Strada	1)Beni demanziali , (2%) strade, ponti ed altri beni demanziali	0,00	0,00	0,00	0,00	0,00	0,00	0,00
Demanziali	215	15-10-2019	VIA PIETRO TOSELLI	Terreno	1)Beni demanziali , (2%) strade, ponti ed altri beni demanziali	0,00	0,00	0,00	0,00	0,00	0,00	0,00
Demanziali	216	15-10-2019	VIA PLATANI	Terreno Strada	1)Beni demanziali , (2%) strade, ponti ed altri beni demanziali	0,00	0,00	0,00	0,00	0,00	0,00	0,00
Demanziali	217	15-10-2019	VIA POLA	Terreno	1)Beni demanziali , (2%) strade, ponti ed altri beni demanziali	0,00	0,00	0,00	0,00	0,00	0,00	0,00
Demanziali	218	15-10-2019	VIA POMPEI	Terreno	1)Beni demanziali , (2%) strade, ponti ed altri beni demanziali	0,00	0,00	0,00	0,00	0,00	0,00	0,00
Demanziali	219	15-10-2019	VIA PRIMO MAGGIO	Terreno	1)Beni demanziali , (2%) strade, ponti ed altri beni demanziali	0,00	10.004,85	20.476,53	0,00	3.511,14	26.970,24	0,00
Demanziali	220	15-10-2019	VIA PRINCIPE DI CASSARO	Terreno	1)Beni demanziali , (2%) strade, ponti ed altri beni demanziali	0,00	0,00	0,00	0,00	0,00	0,00	0,00
Demanziali	221	15-10-2019	VIA PRINCIPE DI PIEMONTE	Terreno	1)Beni demanziali , (2%) strade, ponti ed altri beni demanziali	0,00	4.404,08	0,00	0,00	137,62	4.266,46	0,00
Demanziali	222	15-10-2019	VIA QUINTINO SELLA	Terreno	1)Beni demanziali , (2%) strade, ponti ed altri beni demanziali	0,00	0,00	0,00	0,00	0,00	0,00	0,00
Demanziali	223	15-10-2019	VIA RAFFAELLO	Terreno	1)Beni demanziali , (2%) strade, ponti ed altri beni demanziali	0,00	0,00	0,00	0,00	0,00	0,00	0,00
Demanziali	224	15-10-2019	VIA RAGUSA	Terreno	1)Beni demanziali , (2%) strade, ponti ed altri beni demanziali	0,00	0,00	0,00	0,00	0,00	0,00	0,00
Demanziali	225	15-10-2019	VIA REDIPUGLIA	Terreno	1)Beni demanziali , (2%) strade, ponti ed altri beni demanziali	0,00	0,00	0,00	0,00	0,00	0,00	0,00
Demanziali	226	15-10-2019	VIA REGINA MARGHERITA	Terreno	1)Beni demanziali , (2%) strade, ponti ed altri beni demanziali	0,00	0,00	0,00	0,00	0,00	0,00	0,00
Demanziali	227	15-10-2019	VIA RESISTENZA	Terreno	1)Beni demanziali , (2%) strade, ponti ed altri beni demanziali	0,00	0,00	0,00	0,00	0,00	0,00	0,00
Demanziali	228	17-10-2019	VIA RIEDSTADT	Terreno Strada	1)Beni demanziali , (2%) strade, ponti ed altri beni demanziali	0,00	0,00	0,00	0,00	0,00	0,00	0,00
Demanziali	229	17-10-2019	VIA ROCCO PIRRO	Terreno	1)Beni demanziali , (2%) strade, ponti ed altri beni demanziali	0,00	0,00	0,00	0,00	0,00	0,00	0,00
Demanziali	230	17-10-2019	VIA RODI	Terreno	1)Beni demanziali , (2%) strade, ponti ed altri beni demanziali	0,00	0,00	0,00	0,00	0,00	0,00	0,00
Demanziali	231	17-10-2019	VIA ROMA	Terreno	1)Beni demanziali , (2%) strade, ponti ed altri beni demanziali	0,00	0,00	0,00	0,00	0,00	0,00	0,00
Demanziali	232	17-10-2019	VIA ROSOLINI	Terreno Strada	1)Beni demanziali , (2%) strade, ponti ed altri beni demanziali	0,00	0,00	0,00	0,00	0,00	0,00	0,00
Demanziali	233	17-10-2019	VIA RUGGERO SETTIMO	Terreno	1)Beni demanziali , (2%) strade, ponti ed altri beni demanziali	0,00	0,00	0,00	0,00	0,00	0,00	0,00
Demanziali	234	17-10-2019	VIA SALSO	Terreno Strada	1)Beni demanziali , (2%) strade, ponti ed altri beni demanziali	0,00	0,00	0,00	0,00	0,00	0,00	0,00
Demanziali	235	17-10-2019	VIA SAN BENEDETTO	Terreno	1)Beni demanziali , (2%) strade, ponti ed altri beni demanziali	0,00	0,00	0,00	0,00	0,00	0,00	0,00
Demanziali	236	17-10-2019	VIA SAN FRANCESCO	Terreno	1)Beni demanziali , (2%) strade, ponti ed altri beni demanziali	0,00	0,00	0,00	0,00	0,00	0,00	0,00
Demanziali	237	17-10-2019	VIA SAN MARTINO	Terreno	1)Beni demanziali , (2%) strade, ponti ed altri beni demanziali	0,00	0,00	0,00	0,00	0,00	0,00	0,00

Demaniali	238	17-10-2019	VIA SAN PAOLO	Terreno	1)Beni demaniali , (2%) strade, ponti ed altri beni demaniali	0,00	0,00	0,00	0,00	0,00	0,00	0,00	0,00
Demaniali	239	17-10-2019	VIA SAN PIETRO	Terreno	1)Beni demaniali , (2%) strade, ponti ed altri beni demaniali	0,00	0,00	0,00	0,00	0,00	0,00	0,00	0,00
Demaniali	240	17-10-2019	VIA SAN SEBASTIANO	Terreno	1)Beni demaniali , (2%) strade, ponti ed altri beni demaniali	0,00	0,00	0,00	0,00	0,00	0,00	0,00	0,00
Demaniali	241	17-10-2019	VIA SANTA SOFIA	Terreno	1)Beni demaniali , (2%) strade, ponti ed altri beni demaniali	0,00	0,00	0,00	0,00	0,00	0,00	0,00	0,00
Demaniali	242	17-10-2019	VIA SANTE CROCI	Terreno	1)Beni demaniali , (2%) strade, ponti ed altri beni demaniali	0,00	0,00	0,00	0,00	0,00	0,00	0,00	0,00
Demaniali	243	17-10-2019	VIA SS. ANNUNZIATA	Terreno	1)Beni demaniali , (2%) strade, ponti ed altri beni demaniali	0,00	0,00	0,00	0,00	0,00	0,00	0,00	0,00
Demaniali	244	17-10-2019	VIA SAVOIA	Terreno	1)Beni demaniali , (2%) strade, ponti ed altri beni demaniali	0,00	0,00	0,00	0,00	0,00	0,00	0,00	0,00
Demaniali	245	17-10-2019	VIA SELINUITE	Terreno Strada	1)Beni demaniali , (2%) strade, ponti ed altri beni demaniali	0,00	0,00	0,00	0,00	0,00	0,00	0,00	0,00
Demaniali	246	17-10-2019	VIA SICILIA	Terreno Strada	1)Beni demaniali , (2%) strade, ponti ed altri beni demaniali	0,00	0,00	0,00	0,00	0,00	0,00	0,00	0,00
Demaniali	247	17-10-2019	VIA SILVIO PELLICO	Terreno	1)Beni demaniali , (2%) strade, ponti ed altri beni demaniali	0,00	0,00	0,00	0,00	0,00	0,00	0,00	0,00
Demaniali	248	17-10-2019	VIA SIMETO	Terreno Strada	1)Beni demaniali , (2%) strade, ponti ed altri beni demaniali	0,00	0,00	0,00	0,00	0,00	0,00	0,00	0,00
Demaniali	249	17-10-2019	VIA SIRACUSA	Terreno Strada	1)Beni demaniali , (2%) strade, ponti ed altri beni demaniali	0,00	0,00	0,00	0,00	0,00	0,00	0,00	0,00
Demaniali	250	17-10-2019	VIA SOLARINO	Terreno Strada	1)Beni demaniali , (2%) strade, ponti ed altri beni demaniali	0,00	0,00	0,00	0,00	0,00	0,00	0,00	0,00
Demaniali	251	17-10-2019	VIA SOLFERINO	Terreno	1)Beni demaniali , (2%) strade, ponti ed altri beni demaniali	0,00	0,00	0,00	0,00	0,00	0,00	0,00	0,00
Demaniali	252	17-10-2019	VIA SPECCCHI	Terreno	1)Beni demaniali , (2%) strade, ponti ed altri beni demaniali	0,00	0,00	0,00	0,00	0,00	0,00	0,00	0,00
Demaniali	253	17-10-2019	VIA TAGLIAMENTO	Terreno Strada	1)Beni demaniali , (2%) strade, ponti ed altri beni demaniali	0,00	0,00	0,00	0,00	0,00	0,00	0,00	0,00
Demaniali	254	17-10-2019	VIA TAIANI	Terreno	1)Beni demaniali , (2%) strade, ponti ed altri beni demaniali	0,00	0,00	0,00	0,00	0,00	0,00	0,00	0,00
Demaniali	255	17-10-2019	VIA TAORMINA	Terreno Strada	1)Beni demaniali , (2%) strade, ponti ed altri beni demaniali	0,00	0,00	0,00	0,00	0,00	0,00	0,00	0,00
Demaniali	256	17-10-2019	VIA TARPEA	Terreno	1)Beni demaniali , (2%) strade, ponti ed altri beni demaniali	0,00	0,00	0,00	0,00	0,00	0,00	0,00	0,00
Demaniali	257	17-10-2019	VIA TARTAGLIA	Terreno	1)Beni demaniali , (2%) strade, ponti ed altri beni demaniali	0,00	0,00	0,00	0,00	0,00	0,00	0,00	0,00
Demaniali	258	17-10-2019	VIA TEVERE	Terreno Strada	1)Beni demaniali , (2%) strade, ponti ed altri beni demaniali	0,00	0,00	0,00	0,00	0,00	0,00	0,00	0,00
Demaniali	259	17-10-2019	VIA TINDARI	Terreno Strada	1)Beni demaniali , (2%) strade, ponti ed altri beni demaniali	0,00	0,00	0,00	0,00	0,00	0,00	0,00	0,00
Demaniali	260	17-10-2019	VIA TORINO	Terreno	1)Beni demaniali , (2%) strade, ponti ed altri beni demaniali	0,00	0,00	0,00	0,00	0,00	0,00	0,00	0,00
Demaniali	261	17-10-2019	VIA TORQUATO TASSO	Terreno	1)Beni demaniali , (2%) strade, ponti ed altri beni demaniali	0,00	0,00	0,00	0,00	0,00	0,00	0,00	0,00

Demanziali	262	17-10-2019	VIA TRAPANI	Terreno Strada	1)Beni demanziali , (2%) strade, ponti ed altri beni demanziali	0,00	0,00	0,00	0,00	0,00	0,00	0,00	0,00	0,00
Demanziali	263	17-10-2019	VIA TRENTO	Terreno	1)Beni demanziali , (2%) strade, ponti ed altri beni demanziali	0,00	0,00	0,00	0,00	0,00	0,00	0,00	0,00	0,00
Demanziali	264	17-10-2019	VIA TRIESTE	Terreno	1)Beni demanziali , (2%) strade, ponti ed altri beni demanziali	0,00	0,00	0,00	0,00	0,00	0,00	0,00	0,00	0,00
Demanziali	265	17-10-2019	VIA TRINACRIA	Terreno	1)Beni demanziali , (2%) strade, ponti ed altri beni demanziali	0,00	0,00	0,00	0,00	0,00	0,00	0,00	0,00	0,00
Demanziali	266	17-10-2019	VIA TRIPOLI	Terreno	1)Beni demanziali , (2%) strade, ponti ed altri beni demanziali	0,00	0,00	0,00	0,00	0,00	0,00	0,00	0,00	0,00
Demanziali	267	17-10-2019	VIA LIGO FOSCOLO (EX VIA SILLUZZIO)	Terreno	1)Beni demanziali , (2%) strade, ponti ed altri beni demanziali	0,00	0,00	0,00	0,00	0,00	0,00	0,00	0,00	0,00
Demanziali	268	17-10-2019	VIA VALLONAZZO	Terreno Strada	1)Beni demanziali , (2%) strade, ponti ed altri beni demanziali	0,00	0,00	0,00	0,00	0,00	0,00	0,00	0,00	0,00
Demanziali	269	17-10-2019	VIA XX SETTEMBRE	Terreno	1)Beni demanziali , (2%) strade, ponti ed altri beni demanziali	0,00	0,00	0,00	0,00	0,00	0,00	0,00	0,00	0,00
Demanziali	270	17-10-2019	VIA XXV APRILE	Terreno	1)Beni demanziali , (2%) strade, ponti ed altri beni demanziali	0,00	0,00	0,00	0,00	0,00	0,00	0,00	0,00	0,00
Demanziali	271	17-10-2019	VIA VINCENZO BELLINI	Terreno	1)Beni demanziali , (2%) strade, ponti ed altri beni demanziali	0,00	0,00	0,00	0,00	0,00	0,00	0,00	0,00	0,00
Demanziali	272	17-10-2019	VIA VINCENZO GIOBERTI	Terreno	1)Beni demanziali , (2%) strade, ponti ed altri beni demanziali	0,00	0,00	0,00	0,00	0,00	0,00	0,00	0,00	0,00
Demanziali	273	17-10-2019	VIA VINCENZO MAGNANO	Terreno	1)Beni demanziali , (2%) strade, ponti ed altri beni demanziali	0,00	0,00	0,00	0,00	0,00	0,00	0,00	0,00	0,00
Demanziali	274	17-10-2019	VIA VINCENZO MONTI	Terreno	1)Beni demanziali , (2%) strade, ponti ed altri beni demanziali	0,00	0,00	0,00	0,00	0,00	0,00	0,00	0,00	0,00
Demanziali	275	17-10-2019	VIA VITTORIA	Terreno Strada	1)Beni demanziali , (2%) strade, ponti ed altri beni demanziali	0,00	0,00	0,00	0,00	0,00	0,00	0,00	0,00	0,00
Demanziali	276	17-10-2019	VIA VITTORIO ALFIERI	Terreno	1)Beni demanziali , (2%) strade, ponti ed altri beni demanziali	0,00	0,00	0,00	0,00	0,00	0,00	0,00	0,00	0,00
Demanziali	277	17-10-2019	VIA VITTORIO VENETO	Terreno	1)Beni demanziali , (2%) strade, ponti ed altri beni demanziali	0,00	0,00	0,00	0,00	0,00	0,00	0,00	0,00	0,00
Demanziali	278	17-10-2019	VIA ZARA	Terreno	1)Beni demanziali , (2%) strade, ponti ed altri beni demanziali	0,00	0,00	0,00	0,00	0,00	0,00	0,00	0,00	0,00
Demanziali	279	17-10-2019	VIALE MARIO GIARDINO - CONTRADA LAGO	Terreno Strada	1)Beni demanziali , (2%) strade, ponti ed altri beni demanziali	0,00	1.546,99	0,00	0,00	0,00	0,00	49,38	1.497,61	0,00
Demanziali	280	17-10-2019	VICOLO ARETUSA	Terreno	1)Beni demanziali , (2%) strade, ponti ed altri beni demanziali	0,00	0,00	0,00	0,00	0,00	0,00	0,00	0,00	0,00
Demanziali	281	17-10-2019	VICOLO GALVANI	Terreno Strada	1)Beni demanziali , (2%) strade, ponti ed altri beni demanziali	0,00	0,00	0,00	0,00	0,00	0,00	0,00	0,00	0,00
Demanziali	282	17-10-2019	VICOLO MILANO	Terreno Strada	1)Beni demanziali , (2%) strade, ponti ed altri beni demanziali	0,00	0,00	0,00	0,00	0,00	0,00	0,00	0,00	0,00
Demanziali	283	22-10-2019	VASCHE ACQUEDOTTO CASTAGNA	Altro Imm.	1)Beni demanziali , (2%) strade, ponti ed altri beni demanziali	0,00	9.529,30	0,00	0,00	0,00	0,00	292,80	9.236,50	0,00
Demanziali	284	22-10-2019	VASCHE ACQUEDOTTO PANZOTTA	Altro Imm.	1)Beni demanziali , (2%) strade, ponti ed altri beni demanziali	0,00	6.681,00	0,00	0,00	0,00	0,00	204,00	6.477,00	0,00
Demanziali	285	22-10-2019	VASCHE MONTICELLI	Terreno	1)Beni demanziali , (2%) strade, ponti ed altri beni demanziali	0,00	0,00	0,00	0,00	0,00	0,00	0,00	0,00	0,00

Demanziali	286	22-10-2019	POZZO PENNINO EX IDRO SUD	Terreno	1)Beni demanziali , (2%) strade, ponti ed altri beni demanziali	0,00	0,00	0,00	0,00	0,00	0,00	0,00
Demanziali	287	22-10-2019	POZZO SERRAMEZZANA EX IDRO SUD	Terreno	1)Beni demanziali , (2%) strade, ponti ed altri beni demanziali	0,00	0,00	0,00	0,00	0,00	0,00	0,00
Demanziali	288	22-10-2019	POZZO RADUANA	Terreno	1)Beni demanziali , (2%) strade, ponti ed altri beni demanziali	0,00	0,00	0,00	0,00	0,00	0,00	0,00
Demanziali	289	22-10-2019	VILLA COMUNALE "GIARDINO VITTORIO EMANUELE III "	Terreno	1)Beni demanziali , (2%) strade, ponti ed altri beni demanziali	0,00	1.505,34	0,00	0,00	0,00	48,43	1.456,91
Demanziali	290	22-10-2019	VILLA DELLA ROSE EX CIMITERO VECCHIO	Terreno	1)Beni demanziali , (2%) strade, ponti ed altri beni demanziali	0,00	0,00	0,00	0,00	0,00	0,00	0,00
Demanziali	291	05-11-2019	PIAZZA SAN PIETRO	Terreno	1)Beni demanziali , (2%) strade, ponti ed altri beni demanziali	0,00	0,00	0,00	0,00	0,00	0,00	0,00
Demanziali	292	05-11-2019	ACQUEDOTTO GROTTAVIDE	Altro Imm.	1)Beni demanziali , (2%) strade, ponti ed altri beni demanziali	0,00	15.725,27	0,00	31.146,00	0,00	5.669,36	41.201,91
Demanziali	293	06-11-2019	PIAZZA SORTINESI NEL MONDO	Terreno	1)Beni demanziali , (2%) strade, ponti ed altri beni demanziali	0,00	3.118,50	0,00	0,00	0,00	97,20	3.021,30
Demanziali	294	06-11-2019	PIAZZA PIERGIORGIO FRASSATI	Terreno	1)Beni demanziali , (2%) strade, ponti ed altri beni demanziali	0,00	1.225,50	0,00	0,00	0,00	38,70	1.186,80
Demanziali	295	31-12-2019	AREA ADIACENTE CIMITERO CONTRADA ROSSO D'UOVO	Terreno	1)Beni demanziali , (2%) strade, ponti ed altri beni demanziali	0,00	1.890,00	0,00	32.000,00	0,00	800,00	33.090,00
Demanziali	296	31-12-2021	CAMPO DI CALCIO V.LE M GIARDINO	Terreno	1)Beni demanziali , (2%) strade, ponti ed altri beni demanziali	0,00	0,00	0,00	236.967,04	0,00	2.115,80	234.851,24
Demanziali	297	31-12-2021	C/DA SERRAMEZZANA - AREA COMUNALE PRESSO LE PORTE DI PANTALICA	Terreno	1)Beni demanziali , (2%) strade, ponti ed altri beni demanziali	0,00	0,00	0,00	88.755,36	0,00	2.064,60	86.690,76
Demanziali	298	31-12-2022	SORGENTE CANALI (PRESSO TORRENTE GUCCIONE S. SOFIA A RASSU) Bene dismesso in data 31-12-2022	Altro Imm.	1)Beni demanziali , (2%) strade, ponti ed altri beni demanziali	0,00	0,00	0,00	0,00	0,00	0,00	0,00



Modello	Consistenza iniziale	Variazioni per scorporo	Variazioni	Ammortamento	Consistenza finale
Beni immobili di uso pubblico per natura (Demaniale)	9.073.746,62	0,00	11.092.281,38	258.359,31	19.907.668,69
Beni immobili di uso pubblico per destinazione (Indispon.)	0,00	0,00	0,00	0,00	0,00
Beni immobili patrimoniali disponibili (Dispon.)	0,00	0,00	0,00	0,00	0,00
<b>TOTALE</b>	<b>9.073.746,62</b>	<b>0,00</b>	<b>11.092.281,38</b>	<b>258.359,31</b>	<b>19.907.668,69</b>

# ELENCO BENI IMMOBILI (Anno: 2022)

Categ.	Prog.	Attivazione	Descrizione	Tipo	Tipologia	Aggregazione raggruppamento	Costo storico	Consistenza iniziale	Variazioni per scorporo	Variazioni	Ammortam.	Consistenza finale
Indispon.	1	01-01-2007	SCUOLA MEDIA G. M. COLUMBA	Fabbricato	4)Fabbricati (patrimonio indisponibile) , (3%) edifici, anche demaniali, compresa manut.straordinar		0,00	353.404,81	0,00	71.037,88	19.675,54	404.767,15
Indispon.	2	01-01-2008	PALESTRA COMUNALE di C.da Lago	Fabbricato	4)Fabbricati (patrimonio indisponibile) , (3%) edifici, anche demaniali, compresa manut.straordinar		219.336,03	83.265,47	0,00	1.268,90	374,40	84.159,87
Indispon.	3	01-01-2008	PISCINA	Fabbricato	4)Fabbricati (patrimonio indisponibile) , (3%) edifici, anche demaniali, compresa manut.straordinar		214.362,72	87.291,77	0,00	0,00	2.998,58	84.293,19
Indispon.	4	01-01-2008	CCR CONTRADA PENNINO (EX CAMPO FIERA)	Fabbricato	4)Fabbricati (patrimonio indisponibile) , (3%) edifici, anche demaniali, compresa manut.straordinar		208.766,47	207.471,31	0,00	10.154,60	6.331,81	211.294,10
Indispon.	5	01-01-2008	CHIESA S. GIUSEPPE	Fabbricato	4)Fabbricati (patrimonio indisponibile) , (3%) edifici, anche demaniali, compresa manut.straordinar		23.000,00	7.452,00	0,00	0,00	460,00	6.992,00
Indispon.	6	01-01-2008	CASA COMUNALE DI VIALE M.GIARDINO	Fabbricato	4)Fabbricati (patrimonio indisponibile) , (3%) edifici, anche demaniali, compresa manut.straordinar		1.494.163,88	876.311,52	0,00	64.044,06	12.530,68	927.824,90
Indispon.	7	01-01-2008	CINE TEATRO ITALIA	Fabbricato	4)Fabbricati (patrimonio indisponibile) , (3%) edifici, anche demaniali, compresa manut.straordinar		570.813,50	109.370,17	0,00	2.080,00	12.515,71	98.934,46
Indispon.	8	01-01-2008	CENTRO SOCIALE GIOVANILE VIA ALDO MORO	Fabbricato	4)Fabbricati (patrimonio indisponibile) , (3%) edifici, anche demaniali, compresa manut.straordinar		394.980,73	100.691,23	0,00	3.654,86	1.354,22	102.991,87
Indispon.	9	01-01-2008	UFF. COLLOCAMENTO EX CASA FAMIGLIA	Fabbricato	4)Fabbricati (patrimonio indisponibile) , (3%) edifici, anche demaniali, compresa manut.straordinar		421.268,81	29.248,83	0,00	0,00	0,00	29.248,83
Indispon.	10	01-01-2008	SCUOLA MATERNA DI VIALE M.GIARDINO	Fabbricato	4)Fabbricati (patrimonio indisponibile) , (3%) edifici, anche demaniali, compresa manut.straordinar		216.781,30	68.064,48	0,00	57.085,98	2.700,57	122.449,89
Indispon.	11	01-01-2008	CASA COMUNALE DI VIA MUNICIPIO	Fabbricato	4)Fabbricati (patrimonio indisponibile) , (3%) edifici, anche demaniali, compresa manut.straordinar		1.409.525,48	443.029,80	0,00	0,00	23.308,85	419.720,95
Indispon.	12	01-01-2008	CAMPO FIERA	Fabbricato	4)Fabbricati		103.291,38	167.968,15	0,00	0,00	3.231,89	164.756,26

Indispon.	13	01-01-2008	DISCARICA	Fabbricato	(patrimonio indisponibile) , (3%) edifici, anche demaniali, compresa manut.straordinar		154.937,07	775.495,84	0,00	0,00	12.864,90	762.630,94
Indispon.	14	01-01-2014	FABBRICATO DEPURATORE	Fabbricato	4)Fabbricati (patrimonio indisponibile) , (3%) edifici, anche demaniali, compresa manut.straordinar		0,00	51.095,14	0,00	0,00	6.400,00	44.695,14
Indispon.	15	01-01-2008	FABBRICATO CAMPO DI CALCIO	Fabbricato	4)Fabbricati (patrimonio indisponibile) , (3%) edifici, anche demaniali, compresa manut.straordinar		77.468,54	331.100,29	0,00	0,00	3.036,00	328.064,29
Indispon.	16	01-01-2014	FABBRICATO CAMPO DI CALCIO	Fabbricato	4)Fabbricati (patrimonio indisponibile) , (3%) edifici, anche demaniali, compresa manut.straordinar		0,00	0,00	0,00	0,00	0,00	0,00
Indispon.	17	01-01-2008	FABBRICATO VIA RESISTENZA " TEATRO EX CINE IMPERO"	Fabbricato	4)Fabbricati (patrimonio indisponibile) , (3%) edifici, anche demaniali, compresa manut.straordinar		52.330,00	180.526,45	0,00	0,00	4.149,49	191.322,40
Indispon.	18	01-01-2014	FABBRICATO VIA SAN FRANCESCO "EX CARCERE MANDAMENTALE"	Fabbricato	4)Fabbricati (patrimonio indisponibile) , (3%) edifici, anche demaniali, compresa manut.straordinar		0,00	749.824,86	0,00	0,00	16.660,63	733.164,23
Indispon.	19	01-01-2008	FABBRICATO CAMPO DA TENNIS	Fabbricato	1)Beni demaniali , (2%) strade, ponti ed altri beni demaniali		43.067,34	8.613,47	0,00	0,00	0,00	8.613,47
Indispon.	20	01-01-2008	EX MATTATOIO DI CONTRADA ALBINELLI	Fabbricato	4)Fabbricati (patrimonio indisponibile) , (3%) edifici, anche demaniali, compresa manut.straordinar		413.165,52	805.913,96	0,00	0,00	17.132,31	788.781,65
Indispon.	21	01-01-2008	SCUOLA ELEMENTARE EDIFICIO SPECCHI	Fabbricato	4)Fabbricati (patrimonio indisponibile) , (3%) edifici, anche demaniali, compresa manut.straordinar		618.200,70	567.262,93	0,00	0,00	11.513,58	726.502,98
Indispon.	22	01-01-2008	SCUOLA MATERNA VIA PANTALICA	Fabbricato	4)Fabbricati (patrimonio indisponibile) , (3%) edifici, anche demaniali, compresa manut.straordinar		323.205,33	661.796,47	0,00	0,00	12.391,16	649.407,31
Indispon.	23	01-01-2008	ASILO NIDO L'AQUILONE	Fabbricato	4)Fabbricati (patrimonio indisponibile) , (3%) edifici, anche demaniali, compresa manut.straordinar		58.648,12	25.513,65	0,00	0,00	291,22	40.716,36
Indispon.	24	01-01-2008	FABBRICATO VIA I MAGGIO (EX UFFICIO TECNICO)	Fabbricato	4)Fabbricati (patrimonio indisponibile) , (3%) edifici, anche demaniali, compresa manut.straordinar		49.197,73	12.235,04	0,00	0,00	203,66	12.031,38

Indispon.	25	01-01-2008	TERRENI	Terreno	demaniali, compresa manut. straordinario	3) Terreni (patrimonio disponibile) , (0%) nessun ammortamento	63.416,25	34.434,51	0,00	0,00	0,00	0,00	34.434,51
Indispon.	26	22-10-2019	RIMESSE DELLA CASA COMUNALE	Fabbricato	4) Fabbricati (patrimonio indisponibile) , (3%) edifici, anche demaniali, compresa manut. straordinario	4) Fabbricati (patrimonio indisponibile) , (3%) edifici, anche demaniali, compresa manut. straordinario	0,00	4.910,99	0,00	0,00	99,06	0,00	4.811,93
Indispon.	27	22-10-2019	PALAZZO COMUNALE STORICO P. T. (EX E.C.A.)	Fabbricato	4) Fabbricati (patrimonio indisponibile) , (3%) edifici, anche demaniali, compresa manut. straordinario	4) Fabbricati (patrimonio indisponibile) , (3%) edifici, anche demaniali, compresa manut. straordinario	0,00	0,00	0,00	0,00	0,00	0,00	0,00
Indispon.	28	22-10-2019	TERRENO DI VIA ALDO MORO	Terreno	3) Terreni (patrimonio disponibile) , (0%) nessun ammortamento	3) Terreni (patrimonio disponibile) , (0%) nessun ammortamento	0,00	20.377,03	0,00	0,00	42,13	0,00	20.334,90
Indispon.	29	31-12-2019	CHIESA DI SANTA SOFIA FUORI LE MURA	Fabbricato	4) Fabbricati (patrimonio indisponibile) , (3%) edifici, anche demaniali, compresa manut. straordinario	4) Fabbricati (patrimonio indisponibile) , (3%) edifici, anche demaniali, compresa manut. straordinario	0,00	0,00	0,00	41.335,16	212,20	0,00	41.122,96
Indispon.	30	31-12-2019	AREA CONTRADA MILISCANI	Terreno	1) Beni demaniali (2%) strade, ponti ed altri beni demaniali	1) Beni demaniali (2%) strade, ponti ed altri beni demaniali	0,00	0,00	0,00	0,00	0,00	0,00	0,00
Indispon.	31	31-12-2019	AREA DI VIA PANTALICA ISOLA ECOLOGICA	Terreno	3) Terreni (patrimonio disponibile) , (0%) nessun ammortamento	3) Terreni (patrimonio disponibile) , (0%) nessun ammortamento	0,00	0,00	0,00	0,00	0,00	0,00	0,00
Indispon.	32	31-12-2019	TERRENO IN CONTRADA PIANO LARDO	Terreno	3) Terreni (patrimonio disponibile) , (0%) nessun ammortamento	3) Terreni (patrimonio disponibile) , (0%) nessun ammortamento	55.312,01	425.700,44	0,00	440.014,78	2.558,87	0,00	863.156,35
Indispon.	33	31-12-2019	BENI IMMOBILI IN GENERALE DI PROPRIETA' DEL COMUNE	Fabbricato	4) Fabbricati (patrimonio indisponibile) , (3%) edifici, anche demaniali, compresa manut. straordinario	4) Fabbricati (patrimonio indisponibile) , (3%) edifici, anche demaniali, compresa manut. straordinario	5.535,94	68.036,52	0,00	6.586,00	1.942,13	0,00	92.680,39

Modello	Consistenza iniziale	Variazioni per scorporo	Variazioni	Ammortamento	Consistenza finale
Beni immobili di uso pubblico per natura (Demaniale)	0,00	0,00	0,00	0,00	0,00
Beni immobili di uso pubblico per destinazione (Indispon.)	7.276.429,13	0,00	898.455,12	174.979,59	7.998.904,66
Beni immobili patrimoniali disponibili (Dispon.)	0,00	0,00	0,00	0,00	0,00
<b>TOTALE</b>	<b>7.276.429,13</b>	<b>0,00</b>	<b>898.455,12</b>	<b>174.979,59</b>	<b>7.998.904,66</b>

## ELENCO BENI IMMOBILI (Anno: 2022)

Categ.	Prog.	Attivazione	Descrizione	Tipo	Tipologia	Aggregazione raggruppamento	Costo storico	Consistenza iniziale	Variazioni per scorporo	Variazioni	Ammortam.	Consistenza finale
Dispon.	1	01-01-2008	CENTRO DIURNO ANZIANI	Fabbricato	5-F-abbricati (patrimonio disponibile) , (3%) edifici, anche demaniali, compresa manut. straordinaria		155.031,22	137.417,41	0,00	0,00	451,13	136.966,28
Dispon.	2	01-01-2008	CASERMA DEI VOLONTARI VIGILI DEL FUOCO - ( EX CENTRO A.I.A.S.)	Fabbricato	5-F-abbricati (patrimonio disponibile) , (3%) edifici, anche demaniali, compresa manut. straordinaria		89.206,78	58.091,28	0,00	0,00	2.316,86	55.774,40
Dispon.	3	01-01-2009	MUSEO DEL MEDIOEVO - EX PRETORIA	Fabbricato	5-F-abbricati (patrimonio disponibile) , (3%) edifici, anche demaniali, compresa manut. straordinaria		0,00	23.644,73	0,00	12.968,98	46,02	36.567,69
Dispon.	4	01-01-2014	FABBRICATO DEPOSITO DI VIA GENOVA ( EX LATTERIA)	Fabbricato	5-F-abbricati (patrimonio disponibile) , (3%) edifici, anche demaniali, compresa manut. straordinaria		0,00	0,00	0,00	0,00	0,00	0,00
Dispon.	6	01-01-2008	CASERMA CARABINIERI	Fabbricato	5-F-abbricati (patrimonio disponibile) , (3%) edifici, anche demaniali, compresa manut. straordinaria		269.872,72	947.261,66	0,00	56.608,00	19.465,13	984.404,73
Dispon.	7	31-12-2011	TIRO A PIATTELLO	Altro Imm.	CONTI DEL PATRIMONIO - ATTIVO		113.620,52	106.803,30	0,00	0,00	0,00	106.803,30
Dispon.	9	31-12-2016	AGGIORNAMENTO VALORE FINALE 2016	Altro Imm.	Percentuale a zero Universalità di beni		176.937,34	0,00	0,00	0,00	0,00	0,00

Modello	Consistenza iniziale	Variazioni per scorporo	Variazioni	Ammortamento	Consistenza finale
Beni immobili di uso pubblico per natura (Demaniale)	0,00	0,00	0,00	0,00	0,00
Beni immobili di uso pubblico per destinazione (Indispon.)	0,00	0,00	0,00	0,00	0,00
Beni immobili patrimoniali disponibili (Dispon.)	1.273.218,68	0,00	69.576,98	22.279,16	1.320.516,40
<b>TOTALE</b>	<b>1.273.218,68</b>	<b>0,00</b>	<b>69.576,98</b>	<b>22.279,16</b>	<b>1.320.516,40</b>

**ELEMENTI RICHIESTI DALL'ARTICOLO 2427 E DAGLI ARTICOLI DEL CODICE CIVILE, NONCHE' DALLE NORME DI LEGGE E DAI DOCUMENTI SUI PRINCIPI CONTABILI APPLICABILI**

*Altre informazioni richieste dall'articolo 2427 e dagli articoli del codice civile, nonché dalle norme di legge e dai documenti sui principi contabili applicabili.*



## **ALTRE INFORMAZIONI**

### **Gestione di cassa**

Particolare importanza ha assunto in questi ultimi anni il monitoraggio della situazione di cassa.

A tal fine il modello di bilancio proprio della armonizzazione ha introdotto l'obbligo della previsione, oltre che per gli stanziamenti di competenza (somme che si prevede di accertare e di impegnare nell'esercizio), anche degli stanziamenti di cassa (somme che si prevede di riscuotere e di pagare nell'esercizio); correlativamente il rendiconto espone le corrispondenti risultanze sia per la competenza che per la cassa

Il risultato di questa gestione coincide con il fondo di cassa di fine esercizio (o con l'anticipazione di tesoreria nel caso in cui il risultato fosse negativo) e con il conto del tesoriere rimesso nei termini di legge e parificato dall'ente.

*In allegato stampa della situazione di cassa.*

## Situazione di cassa

Situazione di cassa		con vincolo	senza vincolo	totale
Fondo di cassa al 01/01/2022		648.627,86	1.177.868,94	1.826.496,80
Riscossioni effettuate	competenza	111.826,00	7.584.365,60	7.696.191,60
	residui	328.188,78	3.013.267,95	3.341.456,73
	totali	440.014,78	10.597.633,55	11.037.648,33
Pagamenti effettuati	competenza	52.294,34	9.441.061,57	9.493.355,91
	residui	624.687,48	1.958.491,40	2.583.178,88
	totali	676.981,82	11.399.552,97	12.076.534,79
Fondo di cassa con operazioni emesse		411.660,82	375.949,52	787.610,34
Provisori non regolarizzati (carte contabili)	entrata	0,00	0,00	0,00
	uscita	0,00		
FONDO DI CASSA EFFETTIVO al 31/12/2022		411.660,82	375.949,52	787.610,34

**Equilibri di cassa**

Riscossioni e pagamenti al 31.12.2022					
	+/-	Previsioni definitive**	Competenza	Residui	Totale
Fondo di cassa iniziale (A)		1.826.496,80			1.826.496,80
Entrate titolo 1.00	+	7.758.507,15	2.485.584,29	1.179.293,28	3.664.877,57
di cui per estinzione anticipata di prestiti (*)		0,00	0,00	0,00	0,00
Entrate titolo 2.00	+	5.215.354,54	1.930.347,45	1.059.093,14	2.989.440,59
di cui per estinzione anticipata di prestiti (*)		0,00	0,00	0,00	0,00
Entrate titolo 3.00	+	3.055.719,81	748.377,17	396.472,34	1.144.849,51
di cui per estinzione anticipata di prestiti (*)		0,00	0,00	0,00	0,00
Entrate Titolo 4.02.06 - Contributi agli investimenti direttamente destinati al rimborso dei prestiti da aa.pp. (B1)	+	130.657,94	130.657,94	0,00	130.657,94
Totale entrate B (B=Titoli 1.00, 2.00, 3.00, 4.02.06)	=	16.160.239,44	5.294.966,85	2.634.858,76	7.929.825,61
di cui per estinzione anticipata di prestiti (somma*)		0,00	0,00	0,00	0,00
Spese Titolo 1.00 - Spese correnti	+	10.340.944,98	6.886.777,87	1.025.045,82	7.911.823,69
Spese Titolo 2.04 - Altri trasferimenti in conto capitale	+	131.432,40	131.432,40	0,00	131.432,40
Spese Titolo 4.00 - Quote di capitale ammortato dei mutui e prestiti obbligazionari	+	0,00	0,00	0,00	0,00
di cui rimborso anticipazione di liquidità		0,00	0,00	0,00	0,00
Totale Spese C (C=Titoli 1.00, 2.04, 4.00)	=	10.472.377,38	7.018.210,27	1.025.045,82	8.043.256,09
Differenza D (D=B-C)	=	5.687.862,06	-1.723.243,42	1.609.812,94	-113.430,48
Altre poste differenziali, per eccezioni previste da norme di legge e dai principi contabili che hanno effetto sull'equilibrio					
Entrate di parte capitale destinate a spese correnti (E)	+	0,00	0,00	0,00	0,00
Entrate di parte corrente destinate a spese di investimento (F)	+	0,00	0,00	0,00	0,00
Entrate da accensione di prestiti destinate a estinzione anticipata di prestiti (G)	+	0,00	0,00	0,00	0,00
DIFFERENZA DI PARTE CORRENTE H (H=D+E+F+G)	=	5.687.862,06	-1.723.243,42	1.609.812,94	-113.430,48
Entrate Titolo 4.00 - Entrate in conto capitale	+	8.457.111,67	590.977,14	655.197,80	1.246.174,94
Entrate Titolo 5.00 - Entrata da rd attività finanziarie	+	0,00	0,00	0,00	0,00
Entrate Titolo 6.00 - Accensione prestiti	+	799.125,72	0,00	25.083,36	25.083,36
Entrate di parte corrente destinate a spese di investimento (F)	+	0,00	0,00	0,00	0,00
Totale Entrate Titoli 4.00+5.00+6.00+F(I)	=	9.256.237,39	590.977,14	680.281,16	1.271.258,30
Entrate Titolo 4.02.06 - Contributi agli investimenti direttamente destinati al rimborso dei prestiti da amministrazione pubblica (B1)	+	130.657,94	130.657,94	0,00	130.657,94
Entrate Titolo 5.02 - Riscossione di crediti a breve termine	+	0,00	0,00	0,00	0,00
Entrate Titolo 5.03 - Riscossione di crediti a m/l termine	+	0,00	0,00	0,00	0,00
Entrate Titolo 5.04 - Per riduzione di attività finanziarie	+	0,00	0,00	0,00	0,00
Totale Entrate per riscossione di crediti e altre entrate per riduzione di attività finanziarie L1 (L1=Titoli 5.02, 5.03, 5.04)	=	130.657,94	130.657,94	0,00	130.657,94
Totale Entrate per riscossione di crediti, contributi agli investimenti e altre entrate per riduzione di attività finanziarie (L=B1+L1)	=	9.125.579,45	460.319,20	680.281,16	1.140.600,36
Totale Entrate di parte capitale M (M=L+L1)	+	6.648.979,56	606.084,03	1.538.281,27	2.144.365,30
Spese Titolo 2.00	+	0,00	0,00	0,00	0,00
Spese Titolo 3.01 per acquisizioni attività finanziarie	+	6.648.979,56	606.084,03	1.538.281,27	2.144.365,30
Totale Spese Titolo 2.00, 3.01 (N)	=	6.648.979,56	606.084,03	1.538.281,27	2.144.365,30
Spese Titolo 2.04 - Altri trasferimenti in c/capitale (O)	-	0,00	0,00	0,00	0,00
Totale spese di parte capitale P (P=N+O)	=	6.648.979,56	606.084,03	1.538.281,27	2.144.365,30
DIFFERENZA DI PARTE CAPITALE Q (Q=M-P-E-G)	-	2.476.599,89	-145.764,83	-858.000,11	-1.003.764,94
Spese Titolo 3.02 per concessione di crediti a breve termine	+	0,00	0,00	0,00	0,00
Spese Titolo 3.03 per concessione di crediti a m/l termine	+	0,00	0,00	0,00	0,00
Spese Titolo 3.04 Altre spese incrementi di attività finanziarie	+	0,00	0,00	0,00	0,00
Totale spese per concessione di crediti e altre spese per incremento attività finanziarie R (R=Somma titoli 3.02, 3.03, 3.04)	=	3.000.000,00	0,00	0,00	0,00
Entrate Titolo 7 (S) - Anticipazioni da tesoriere	+	3.000.000,00	0,00	0,00	0,00
Spese Titolo 5 (T) - Chiusura Anticipazioni tesoriere	-	0,00	0,00	0,00	0,00
Entrate Titolo 9 (U) - Entrate c/forzi e partite di giro	+	5.412.695,16	1.940.905,55	26.316,81	1.967.222,36
Spese Titolo 7 (V) - Uscite c/forzi e partite di giro	-	5.626.570,77	1.869.061,61	19.851,79	1.888.913,40
Fondo di cassa finale Z (Z=A+H+Q+L1-R+S-T+U-V)	=	9.777.083,14	-1.797.164,31	756.277,85	787.610,34

\* Trattasi di quota rimborso annua

\*\* Il totale comprende Competenza+Residui

**Verifica obiettivi di finanza pubblica**

L'Erte ha rispettato gli obiettivi di finanza pubblica per l'anno 2022 stabiliti dall'art. 1 commi 820 e seguenti della Legge 145/2018, avendo registrato i seguenti risultati:

**VERIFICA EQUILIBRI**  
*(solo per gli Enti locali)*  
**2022**

EQUILIBRIO ECONOMICO-FINANZIARIO		COMPETENZA 2022 (ACCERTAMENTI E IMPEGNI IMPUTATI ALL'ESERCIZIO)
A) Fondo pluriennale vincolato per spese correnti iscritto in entrata	(+) 173.789,79	173.789,79
AA) Recupero disavanzo di amministrazione esercizio precedente	(-) 0,00	0,00
B) Entrate titoli 1.00 – 2.00 - 3.00 <i>di cui per estinzione anticipata di prestiti</i>	(+) 8.593.059,92	8.593.059,92
C) Entrate Titolo 4.02.06 – Contributi agli investimenti direttamente destinati al rimborso dei prestiti da amministrazioni pubbliche	(+) 130.657,94	130.657,94
D) Spese Titolo 1.00 – Spese correnti <i>di cui spese correnti non ricorrenti finanziate con utilizzo del risultato di amministrazione</i>	(-) 8.062.631,84	8.062.631,84
D1) Fondo pluriennale vincolato di parte corrente (di spesa)	(-) 691.742,68	691.742,68
E) Spese Titolo 2.04 – Altri trasferimenti in conto capitale	(-) 0,00	0,00
E1) Fondo pluriennale vincolato di spesa – Titolo 2.04 Altri trasferimenti in conto capitale	(-) 0,00	0,00
F) Spese Titolo 4.00 – Quote di capitale amm.to dei mutui e prestiti obbligazionari <i>di cui per estinzione anticipata di prestiti</i>	(-) 131.432,40	131.432,40
F2) Fondo anticipazioni di liquidità	(-) 0,00	0,00
<b>G) Somma finale (G=A-AA+B+C-D-D1-E-E1-F1-F2)</b>		<b>11.700,73</b>
<b>ALTRE POSTE DIFFERENZIALI, PER ECCEZIONI PREVISTE DA NORME DI LEGGE E DAI PRINCIPI CONTABILI, CHE HANNO EFFETTO SULL'EQUILIBRIO EX ARTICOLO 162, COMMA 6, DEL TESTO UNICO DELLE LEGGI SULL'ORDINAMENTO DEGLI ENTI LOCALI</b>		
H) Utilizzo avanzo di amministrazione per spese correnti e per rimborso prestiti <i>di cui per estinzione anticipata di prestiti</i>	(+) 801.381,18	801.381,18
I) Entrate di parte capitale destinate a spese correnti in base a specifiche disposizioni di legge o dei principi contabili <i>di cui per estinzione anticipata di prestiti</i>	(+) 0,00	0,00

L) Entrate di parte corrente destinate a spese di investimento in base a specifiche disposizioni di legge o dei principi contabili	(-)	0,00
M) Entrate da accensione di prestiti destinate a estinzione anticipata dei prestiti	(+)	0,00
<b>O1) RISULTATO DI COMPETENZA DI PARTE CORRENTE (O1=G+H+I-L+M)</b>		<b>813.081,91</b>
- Risorse accantonate di parte corrente stanziata nel bilancio dell'esercizio 2022	(-)	462.708,73
- Risorse vincolate di parte corrente nel bilancio	(-)	46.107,79
<b>O2) EQUILIBRIO DI BILANCIO DI PARTE CORRENTE</b>		<b>304.265,39</b>
- Variazioni accantonamenti di parte corrente effettuata in sede di rendiconto (+)/(-)	(-)	-7.274,84
<b>O3) EQUILIBRIO COMPLESSIVO DI PARTE CORRENTE</b>		<b>311.540,23</b>

EQUILIBRIO ECONOMICO-FINANZIARIO		COMPETENZA 2022 (ACCERTAMENTI E IMPEGNI IMPUTATI ALL'ESERCIZIO)
P) Utilizzo avanzo di amministrazione per spese di investimento	(+)	0,00
Q) Fondo pluriennale vincolato per spese in conto capitale iscritto in entrata	(+)	10.157.997,72
R) Entrate Titoli 4.00 – 5.00 – 6.00	(+)	1.425.964,76
C) Entrate Titolo 4.02.06 – Contributi agli investimenti direttamente destinati al rimborso dei prestiti da amministrazioni pubbliche	(-)	130.657,94
I) Entrate di parte capitale destinate a spese correnti in base a specifiche disposizioni di legge o dei principi contabili	(-)	0,00
S1) Entrate Titolo 5.02 per Riscossione crediti di breve termine	(-)	0,00
S2) Entrate Titolo 5.03 per Riscossione crediti di medio-lungo termine	(-)	0,00
T) Entrate Titolo 5.04 relative a Altre entrate per riduzione di attività finanziarie	(-)	0,00
L) Entrate di parte corrente destinate a spese di investimento in base a specifiche disposizioni di legge o dei principi contabili	(+)	0,00
M) Entrate da accensione di prestiti destinate a estinzione anticipata dei prestiti	(-)	0,00
U) Spese Titolo 2.00 – Spese in conto capitale	(-)	2.835.274,77
U1) Fondo pluriennale vincolato in c/capitale (di spesa)	(-)	8.431.014,59
V) Spese Titolo 3.01 per Acquisizioni di attività finanziarie	(-)	0,00
E) Spese Titolo 2.04 - Trasferimento in conto capitale	(+)	0,00
E1) Fondo pluriennale vincolato di spesa - titolo 2.04 Altri trasferimenti in conto capitale	(+)	0,00
<b>Z1) RISULTATO DI COMPETENZA IN C/CAPITALE (Z1=P+Q+R-C-I-S1-S2-T+L-M-U-U1-V+E)</b>		<b>187.015,18</b>
- Risorse accantonate in c/capitale stanziare nel bilancio dell'esercizio 2022	(-)	0,00
- Risorse vincolate in c/capitale nel bilancio	(-)	0,00
<b>Z2) EQUILIBRIO DI BILANCIO IN C/CAPITALE</b>		<b>187.015,18</b>
- Variazioni accantonamenti in c/capitale effettuata in sede di rendiconto (+)/(-)	(-)	0,00
<b>Z3) EQUILIBRIO COMPLESSIVO IN CAPITALE</b>		<b>187.015,18</b>

EQUILIBRIO ECONOMICO-FINANZIARIO		COMPETENZA 2022 (ACCERTAMENTI E IMPEGNI IMPUTATI ALL'ESERCIZIO)
S1) Entrate Titolo 5.02 per Riscossione crediti di breve termine	(+)	0,00
S2) Entrate Titolo 5.03 per Riscossione crediti di medio-lungo termine	(+)	0,00
T) Entrate Titolo 5.04 relative a Altre entrate per riduzione di attività finanziarie	(+)	0,00
X1) Spese Titolo 3.02 per Concessione crediti di breve termine	(-)	0,00
X2) Spese Titolo 3.03 per Concessione crediti di medio-lungo termine	(-)	0,00
Y) Spese Titolo 3.04 per Altre spese per incremento di attività finanziarie	(-)	0,00
<b>W1) RISULTATO DI COMPETENZA (W1 = O1+Z1+S1+S2+T-X1-X2-Y)</b>		<b>1.000.097,09</b>
- Risorse accantonate stanziate nel bilancio dell'esercizio 2022	(-)	462.708,73
- Risorse vincolate nel bilancio	(-)	46.107,79
<b>W2) EQUILIBRIO DI BILANCIO</b>		<b>491.280,57</b>
- Variazioni accantonamenti effettuata in sede di rendiconto (+)/(-)	(-)	-7.274,84
<b>W3) EQUILIBRIO COMPLESSIVO</b>		<b>498.555,41</b>

**Saldo corrente ai fini della copertura degli investimenti pluriennali:**

O1) Risultato di competenza di parte corrente		813.081,91
Utilizzo risultato di amministrazione per il finanziamento di spese correnti ricorrenti e per il rimborso dei prestiti al netto del Fondo anticipazione di liquidità (H)	(-)	801.381,18
Entrate non ricorrenti che non hanno dato copertura a impegni	(-)	0,00
- Risorse accantonate di parte corrente stanziate nel bilancio dell'esercizio 2022 <sup>(1)</sup>	(-)	462.708,73
- Variazioni accantonamenti di parte corrente effettuata in sede di rendiconto (+)/(-) <sup>(2)</sup>	(-)	-7.274,84
- Risorse vincolate di parte corrente nel bilancio <sup>(3)</sup>	(-)	46.107,79
<b>Equilibrio di parte corrente ai fini della copertura degli investimenti pluriennali</b>		<b>-489.840,95</b>

A) Indicare l'importo iscritto in entrata del conto del bilancio alla corrispondente voce riguardante il fondo pluriennale vincolato.

C) Si tratta delle entrate in conto capitale relative ai soli contributi agli investimenti destinati al rimborso prestiti corrispondenti alla voce del piano dei conti finanziario con codifica E.4.02.06.00.000.

D1) Indicare l'importo complessivo delle voci relative al corrispondente fondo pluriennale vincolato risultante in spesa del conto del bilancio.

E) Si tratta delle spese del titolo 2 per trasferimenti in conto capitale corrispondenti alla voce del piano dei conti finanziario con codifica U.2.04.00.00.000.

Q) Indicare l'importo iscritto in entrata del conto del bilancio alla corrispondente voce riguardante il fondo pluriennale vincolato.

S1) Si tratta delle entrate del titolo 5 limitatamente alle riscossione crediti di breve termine corrispondenti alla voce del piano dei conti finanziario con codifica E.5.02.00.00.000.

S2) Si tratta delle entrate del titolo 5 limitatamente alle riscossione crediti di medio-lungo termine corrispondenti alla voce del piano dei conti finanziario con codifica E.5.03.00.00.000.



- T) Si tratta delle entrate del titolo 5 limitatamente alle altre entrate per riduzione di attività finanziarie corrispondenti alla voce del piano dei conti finanziario con codifica E.5.04.00.00.000.
- U1) Indicare l'importo complessivo delle voci relative al corrispondente fondo pluriennale vincolato risultante in spesa del conto del bilancio.
- X1) Si tratta delle spese del titolo 3 limitatamente alle concessione crediti di breve termine corrispondenti alla voce del piano dei conti finanziario con codifica U.3.02.00.00.000.
- X2) Si tratta delle spese del titolo 3 limitatamente alle concessione crediti di medio-lungo termine corrispondenti alla voce del piano dei conti finanziario con codifica U.3.03.00.00.000.
- Y) Si tratta delle spese del titolo 3 limitatamente alle altre spese per incremento di attività finanziarie corrispondenti alla voce del piano dei conti finanziario con codifica U.3.04.00.00.000.
- (1) Inserire la quota corrente del totale della colonna c) dell'allegato a/1 "Elenco analitico delle risorse accantonate nel risultato di amministrazione" al netto dell'accantonamento al Fondo anticipazioni di liquidità, già considerato ai fini della determinazione del saldo di parte corrente.
- (2) Inserire la quota corrente del totale della colonna d) dell'allegato a/1 "Elenco analitico delle risorse accantonate nel risultato di amministrazione" al netto dell'accantonamento al Fondo anticipazioni di liquidità, già considerato ai fini della determinazione.
- (3) Inserire l'importo della quota corrente della prima colonna della riga n) dell'allegato a/2 "Elenco analitico delle risorse vincolate nel risultato di amministrazione" al netto delle quote correnti vincolate al 31/12 finanziate dal risultato di amministrazione iniziale.

## Conto economico

Il conto economico evidenzia i componenti positivi e negativi della gestione, determinati secondo criteri di competenza economica in base alle disposizioni dell'art. 229 del T.U.E.L.

La struttura del conto economico permette di evidenziare, oltre al risultato economico complessivo, significativi risultati economici parziali, relativi a quattro gestioni fondamentali:

- gestione operativa "interna";
- gestione derivante da aziende e società partecipate;
- gestione finanziaria;
- gestione straordinaria.

Il passo successivo nell'analisi economica è rappresentato dall'approfondire la composizione ed il significato dei vari risultati intermedi.

Il risultato della gestione è dato dalla differenza tra i proventi della gestione ed i costi della gestione ed indica il cosiddetto risultato della gestione caratteristica dell'Ente, sia quella prettamente istituzionale che quella relativa ai servizi attivati per iniziativa dell'amministrazione dell'Ente

## Stato patrimoniale

Lo stato patrimoniale nella sua consistenza finale indica la situazione patrimoniale di fine esercizio, evidenziando i valori delle attività e passività.

*In allegato stampa del conto economico stato patrimoniale.*

### Allegato n. 10 - Rendiconto della gestione COMUNE DI SORTINO (SR) CONTO ECONOMICO

CONTO ECONOMICO		Anno	Anno - 1	riferimento art. 2425 cc	riferimento DM 26/4/95
<b>A) COMPONENTI POSITIVI DELLA GESTIONE</b>					
1	Proventi da tributi	3.294.573,13	3.276.247,15		
2	Proventi da fondi perequativi	630.363,43	606.713,68		
3	Proventi da trasferimenti e contributi	4.579.707,30	10.103.793,54		
a	Proventi da trasferimenti correnti	3.266.348,30	2.860.982,26		A5c
b	Quota annuale di contributi agli investimenti				E20c
c	Contributi agli investimenti	1.313.359,00	7.242.811,28		
4	Ricavi delle vendite e prestazioni e proventi da servizi pubblici	974.315,78	942.403,71	A1	A1a
a	Proventi derivanti dalla gestione dei beni	105.938,01	101.400,06		
b	Ricavi della vendita di beni	553.631,80	546.396,69		
c	Ricavi e proventi dalla prestazione di servizi	314.745,97	294.606,96	A2	A2
5	Variazioni nelle rimanenze di prodotti in corso di lavorazione, etc. (+/-)			A3	A3
6	Variazione dei lavori in corso su ordinazione				

		477.662,25	406.905,39	A4	A4
		9.956.621,99	15.336.063,47	A5	A5 a e b
7	Incrementi di immobilizzazioni per lavori interni				
8	Altri ricavi e proventi diversi				
	<b>TOTALE COMPONENTI POSITIVI DELLA GESTIONE (A)</b>				
9	<b>B) COMPONENTI NEGATIVI DELLA GESTIONE</b>				
10	Acquisto di materie prime e/o beni di consumo	115.327,10	102.438,83	B6	B6
11	Prestazioni di servizi	4.357.025,78	3.057.916,85	B7	B7
12	Utilizzo beni di terzi	14.430,20	13.861,43	B8	B8
	Trasferimenti e contributi	398.569,97	889.655,93		
a	Trasferimenti correnti	389.596,62	889.655,93		
b	Contributi agli investimenti ad Amministrazioni pubb.				
c	Contributi agli investimenti ad altri soggetti	8.973,35			
13	<b>Personale</b>	2.670.692,82	2.497.355,75	B9	B9
14	<b>Ammortamenti e svalutazioni</b>	898.490,96	497.943,61	B10	B10
a	Ammortamenti di immobilizzazioni immateriali	47.586,71		B10a	B10a
b	Ammortamenti di immobilizzazioni materiali	442.080,66	241.801,74	B10b	B10b
c	Altre svalutazioni delle immobilizzazioni			B10c	B10c
d	Svalutazione dei crediti	408.823,59	256.141,87	B10d	B10d
15	Variazioni nelle rimanenze di materie prime e/o beni di consumo (+/-)			B11	B11
16	Accantonamenti per rischi	1.311,42		B12	B12
17	Altri accantonamenti	3.250,00	92.986,33	B13	B13
18	Oneri diversi di gestione	69.563,06	159.331,92	B14	B14
	<b>TOTALE COMPONENTI NEGATIVI DELLA GESTIONE (B)</b>	8.528.661,31	7.311.290,65		
	<b>DIFFERENZA FRA COMP. POSITIVI E NEGATIVI DELLA GESTIONE (A-B)</b>	1.427.960,58	8.024.772,82		
19	<b>C) PROVENTI ED ONERI FINANZIARI</b>				
	<i>Proventi finanziari</i>				
a	Proventi da partecipazioni			C15	C15
b	da società controllate				
c	da società partecipate				
	da altri soggetti				
20	Altri proventi finanziari	1.987,18	2.318,14	C16	C16
	<b>Totale proventi finanziari</b>	1.987,18	2.318,14		
21	<i>Oneri finanziari</i>				
a	Interessi ed altri oneri finanziari	92.216,63	96.514,53	C17	C17
b	Interessi passivi	92.216,63	96.514,53		
	Altri oneri finanziari	92.216,63	96.514,53		
	<b>Totale oneri finanziari</b>	92.216,63	96.514,53		
	<b>TOTALE PROVENTI ED ONERI FINANZIARI (C)</b>	-90.229,45	-94.196,39		

CONTO ECONOMICO		Anno	Anno - 1	riferimento art. 2425 cc	riferimento DM 26/4/95
22	D) RETTIFICHE DI VALORE ATTIVITA' FINANZIARIE			D18	D18
23	Rivalutazioni			D19	D19
<b>TOTALE RETTIFICHE (D)</b>					
24	E) <u>PROVENTI ED ONERI STRAORDINARI</u>	144.534,29	173.244,34	E20	E20
	Proventi straordinari	77.880,52	133.351,87		
a	Proventi da permessi di costruire	4.366,09	4.602,44		
b	Proventi da trasferimenti in conto capitale	52.032,59	28.242,02		E20b
c	Sopravvenienze attive e insussistenze del passivo				E20c
d	Plusvalenze patrimoniali				
e	Altri proventi straordinari	10.255,09	7.048,01		
25	<b>Oneri straordinari</b>	144.534,29	173.244,34		
a	Trasferimenti in conto capitale	489.530,33	235.860,27	E21	E21
b	Sopravvenienze passive e insussistenze dell'attivo	171.301,99	66.067,49		E21b
c	Minusvalenze patrimoniali				E21a
d	Altri oneri straordinari	318.228,34	169.792,78		E21d
	Totale oneri straordinari	489.530,33	235.860,27		
	<b>TOTALE PROVENTI ED ONERI STRAORDINARI (E)</b>	-344.996,04	-62.615,93		
	<b>RISULTATO PRIMA DELLE IMPOSTE (A-B+C+D+E)</b>	992.735,09	7.867.960,50		
26	Imposte (*)	119.128,92	114.162,62	22	22
27	<b>RISULTATO DELL'ESERCIZIO</b>	873.606,17	7.753.797,88	23	23

Allegato n. 10 - Rendiconto della gestione

ANNO 2022

**COMUNE DI SORTINO (SR)  
STATO PATRIMONIALE - ATTIVO**

STATO PATRIMONIALE (ATTIVO)		Anno	Anno - 1	riferimento art.2424 CC	riferimento DM 26/4/95
<b>A) CREDITI vs. LO STATO ED ALTRE AMMINISTRAZIONI PUBBLICHE PER LA PARTECIPAZIONE AL FONDO DI DOTAZIONE</b>					
<b>TOTALE CREDITI vs PARTECIPANTI (A)</b>					
<b>B) IMMOBILIZZAZIONI</b>					
I	<i>Immobilitazioni immateriali</i>			BI	BI
1	Costi di impianto e di ampliamento	42.094,43		BI1	BI1
2	Costi di ricerca sviluppo e pubblicità			BI2	BI2
3	Diritti di brevetto ed utilizzazione opere dell'ingegno	252.064,19	72.073,84	BI3	BI3
4	Concessioni, licenze, marchi e diritti simile			BI4	BI4
5	Avviamento			BI5	BI5

	6	Immobilizzazioni in corso ed acconti	13.299,12	6.378,65	BI6
	9	Altre	48.800,00	285.167,30	BI7
		<b>Totale immobilizzazioni immateriali</b>	<b>356.257,74</b>	<b>363.619,79</b>	
<b>II</b>	<b>1</b>	<b><u>Immobilizzazioni materiali (3)</u></b>			
	1.1	Beni demaniali	10.211.512,63	10.063.578,74	
	1.2	Terreni	8.846.486,78	8.687.015,24	
	1.3	Fabbricati	1.107.388,26	1.103.630,72	
	1.9	Infrastrutture	54.176,91	272.932,78	
		Altri beni demaniali	203.460,68		
	2	Altre immobilizzazioni materiali (3)	5.858.214,73	6.936.468,26	BI1
	2.1	Terreni	360.967,62	72.573,18	BI1
	a	di cui in leasing finanziario			
	2.2	Fabbricati	4.696.471,41	5.258.820,66	
	a	di cui in leasing finanziario			
	2.3	Impianti e macchinari	441.592,63	978.412,17	BI2
	a	di cui in leasing finanziario			
	2.4	Attrezzature industriali e commerciali	59.967,08	26.916,68	BI3
	2.5	Mezzi di trasporto	15.379,33	22.593,60	
	2.6	Macchine per ufficio e hardware	46.310,11	40.160,90	
	2.7	Mobili e arredi	145.814,40	119.252,93	
	2.8	Infrastrutture	41.229,70	377.522,99	
	2.99	Altri beni materiali	50.482,45	40.215,15	
	3	Immobilizzazioni in corso ed acconti	1.486.939,79	1.079.076,10	BI5
		<b>Totale immobilizzazioni materiali</b>	<b>17.556.667,15</b>	<b>18.079.123,10</b>	
<b>IV</b>	<b>1</b>	<b><u>Immobilizzazioni Finanziarie (1)</u></b>			
	a	Partecipazioni in imprese controllate	10.642,10	10.642,10	BI11 BI11a BI11b
	b	imprese partecipate			
	c	altri soggetti	10.642,10	10.642,10	BI12
	2	Crediti verso altre amministrazioni pubbliche			BI12a BI12b BI12c BI12d
	b	imprese controllate			
	c	imprese partecipate			
	d	altri soggetti	19.929,71	19.929,71	BI13
	3	Altri titoli	30.571,81	30.571,81	
		<b>Totale immobilizzazioni finanziarie</b>	<b>30.571,81</b>	<b>30.571,81</b>	
		<b>TOTALE IMMOBILIZZAZIONI (B)</b>	<b>17.943.496,70</b>	<b>18.473.314,70</b>	

COMUNE DI SORTINO (SR)  
STATO PATRIMONIALE - ATTIVO

STATO PATRIMONIALE (ATTIVO)		Anno	Anno - 1	riferimento art.2424 CC	riferimento DM 26/4/95
I	<b>C) ATTIVO CIRCOLANTE</b>				
	<i>Rimanenze</i>			CI	CI
	<b>Totale rimanenze</b>				
II	<b>Crediti (2)</b>				
1	Crediti di natura tributaria	2.104.455,68	1.859.312,55		
a	Crediti da tributi destinati al finanziamento della sanità				
b	Altri crediti da tributi	2.064.092,17	1.817.937,86		
c	Crediti da Fondi perequativi	40.363,51	41.374,69		
2	Crediti per trasferimenti e contributi verso amministrazioni pubbliche	11.631.405,71	11.171.710,67		
a	imprese controllate	11.620.827,41	11.133.659,00	CI2	CI2
b	imprese partecipate			CI3	CI3
c	verso altri soggetti	10.578,30	38.051,67		
d	Verso clienti ed utenti	834.618,53	786.365,26	CI1	CI1
3	Altri Crediti	375.386,97	507.868,15	CI5	CI5
4	verso l'erario				
a	per attività svolta per c/terzi				
b	altri	375.386,97	507.868,15		
c					
	<b>Totale crediti</b>	<b>14.945.866,89</b>	<b>14.325.256,63</b>		
III	<b>Attività finanziarie che non costituiscono immobilizzi</b>				
1	Partecipazioni			CI11,2,3 CI14,5	CI11,2,3
2	Altri titoli			CI16	CI15
	<b>Totale attività finanziarie che non costituiscono immobilizzi</b>				
IV	<b>Disponibilità liquide</b>				
1	Conto di tesoreria	787.610,34	1.826.496,80		
a	Istituto tesoriere	787.610,34	1.826.496,80		CIV1a
b	presso Banca d'Italia				
2	Altri depositi bancari e postali	78.099,42	118.846,18	CIV1	CIV1b,c
3	Denaro e valori in cassa			CIV2,3	CIV2,3
4	Altri conti presso la tesoreria statale intestati all'ente				
	<b>Totale disponibilità liquide</b>	<b>865.709,76</b>	<b>1.945.342,98</b>		
	<b>TOTALE ATTIVO CIRCOLANTE (C)</b>	<b>15.811.576,65</b>	<b>16.270.599,61</b>		
D) RATEI E RISCONTI					
1	Ratei attivi			D	D
2	Risconti attivi			D	D



COMUNE DI SORTINO (SR)  
STATO PATRIMONIALE - PASSIVO

STATO PATRIMONIALE (PASSIVO)		Anno	Anno - 1	referimento art.2424.CC	referimento DM 26/4/95
<b>A) PATRIMONIO NETTO</b>					
I	Fondo di dotazione	4.631.914,06	4.631.914,06	AI	AI
II	Riserve	251.417,71	251.417,71	AI, AIII	AI, AIII
b	da capitale	251.417,71	251.417,71	AIX	AIX
c	da permessi di costruire				
d	riserve indisponibili per beni demaniali e patrimoniali indisponibili e per i beni culturali				
e	altre riserve indisponibili				
f	altre riserve disponibili				
III	Risultato economico dell'esercizio	873.606,17	7.753.797,88	AIX	AIX
IV	Risultati economici di esercizi precedenti	13.653.910,71	5.900.112,83	AVII	
V	Riserve negative per beni indisponibili				
	<b>TOTALE PATRIMONIO NETTO (A)</b>	<b>19.410.848,65</b>	<b>18.537.242,48</b>		
<b>B) FONDI PER RISCHI ED ONERI</b>					
1	Per trattamento di quiescenza			B1	B1
2	Per imposte			B2	B2
3	Altri	42.072,03	133.697,52	B3	B3
	<b>TOTALE FONDI RISCHI ED ONERI (B)</b>	<b>42.072,03</b>	<b>133.697,52</b>		
<b>C) TRATTAMENTO DI FINE RAPPORTO</b>					
	<b>TOTALE T.F.R. (C)</b>	<b>4.328,54</b>	<b>1.078,54</b>	C	C
<b>D) DEBITI (1)</b>					
1	Debiti da finanziamento	3.213.269,10	3.316.489,94	D1 e D2	D1
a	prestiti obbligazionari				
b	v/ altre amministrazioni pubbliche				
c	verso banche e tesoriere			D4	D3 e D4
d	verso altri finanziatori	3.213.269,10	3.316.489,94	D5	D6
2	Debiti verso fornitori	3.480.155,43	2.808.536,03	D7	D5
3	Acconti			D6	
4	Debiti per trasferimenti e contributi	380.174,69	796.333,02		
a	enti finanziati dal servizio sanitario nazionale				
b	altre amministrazioni pubbliche	16.847,69	186.662,97	D9	D8
c	imprese controllate			D10	D9
d	imprese partecipate				
e	altri soggetti	363.327,00	609.670,05		
5	Altri debiti	1.350.449,59	668.663,74	D12, D13, D14	D11, D12, D13
a	tributari				



b	verso istituti di previdenza e sicurezza sociale per attività svolta per c/terzi (2)	414.845,03	199.558,49	
c	altri	935.604,56	469.105,25	
d		<b>8.424.048,81</b>	<b>7.590.022,73</b>	
<b>TOTALE DEBITI ( D)</b>				
<b>E) RATEI, RISCONTI E CONTRIBUTI AGLI INVESTIMENTI</b>				
I	Ratei passivi			E
II	Risconti passivi			E
1	Contributi agli investimenti	5.873.775,32	8.481.873,04	E
	da altre amministrazioni pubbliche	2.848.889,42	5.456.987,14	
	da altri soggetti	2.848.889,42	5.456.987,14	
2	Concessioni pluriennali			
3	Altri risconti passivi	3.024.885,90	3.024.885,90	
		<b>5.873.775,32</b>	<b>8.481.873,04</b>	
		<b>33.755.073,35</b>	<b>34.743.914,31</b>	
		<b>TOTALE RATEI E RISCONTI (E)</b>		
		<b>TOTALE DEL PASSIVO (A+B+C+D+E)</b>		

**COMUNE DI SORTINO (SR)  
STATO PATRIMONIALE - PASSIVO**

STATO PATRIMONIALE (PASSIVO)		Anno	Anno - 1	referimento art.2424 CC	referimento DM 26/4/95
<b>CONTI D'ORDINE</b>					
1) Impegni su esercizi futuri					
2) Beni di terzi in uso					
3) Beni dati in uso a terzi					
4) Garanzie prestate a amministrazioni pubbliche					
5) Garanzie prestate a imprese controllate					
6) Garanzie prestate a imprese partecipate					
7) Garanzie prestate a altre imprese					
<b>TOTALE CONTI D'ORDINE</b>		<b>8.431.014,59</b>	<b>10.157.997,72</b>		

(1) con separata indicazione degli importi esigibili oltre l'esercizio successivo.

(2) non comprende i debiti derivanti dall'attività di sostituto di imposta. I debiti derivanti da tale attività sono considerati nelle voci 5 a) e b)

## **CONCLUSIONI**

La gestione finanziaria dell'esercizio 2022 è stata ancora condizionata dalle ripercussioni finanziarie negative connesse all'emergenza epidemiologica da COVID-19. L'Amministrazione, in un'ottica di estrema prudenza, ha costantemente monitorato le ricadute sugli equilibri finanziari, stante le incertezze legate al reale introito delle entrate correnti più rilevanti (IMU, TARI, proventi da contravvenzioni al Codice della Strada, proventi da servizi) e alle assegnazioni dei fondi statali a ristoro. Questo atteggiamento prudenziale ha consentito di conseguire un avanzo di amministrazione 2022 da fondi liberi che risulta quanto mai propizio tenuto conto delle conseguenti ricadute negative sugli equilibri finanziari.



# IFEL OBIETTIVI IN COMUNE

SOCIALE • ASILI NIDO • TRASPORTO SCOLASTICO DISABILI



## SCHEDA DI MONITORAGGIO PER LA RENDICONTAZIONE DEGLI OBIETTIVI DI SERVIZIO PER GLI ASILI NIDO 2022

Comune

SORTINO

### 1 - QUADRO DI AUTODIAGNOSI DEL NUMERO DI UTENTI SERVITI

Descrizione del servizio	2018		2022	
	Fonte dato	Numero	Euro	Numero
In caso di svolgimento del servizio in forma associata il Comune deve riportare i dati di propria pertinenza				
R01 - Posti in asili nido comunali disponibili	FC50 U	268		48
R02 - Posti in asili nido privati autorizzati	ISTAT 29			0
R03 - Contributi e/o voucher per il pagamento di rette per asili nido assegnati a bambini frequentanti				0
asili nido pubblici o privati con finanziamento comunale				
R04 - Compartecipazione da parte dell'utente				48
<b>UTENTI RESIDENTI O A CARICO DELL'ENTE</b>				
R05 - Bambini asili nido gestiti dal comune direttamente				48
R06 - Bambini asili nido gestiti dal comune tramite esternalizzazione				0
R07 - Bambini asili nido gestiti dalla forma associata direttamente				0
R08 - Bambini asili nido gestiti dalla forma associata tramite esternalizzazione				0
R09 - Bambini asili nido gestiti in convenzione con strutture private				0
R10 - TOTALE Utenti asili nido pubblici o privati con finanziamento comunale	FC50U	268		48
R11 - di cui bambini lattanti				12
R12 - di cui bambini frequentanti sezioni a tempo pieno				48
R13 - di cui bambini frequentanti sezioni a tempo parziale				
R14 - di cui bambini che usufruiscono del servizio di refezione				48

R15 - di cui a tempo parziale

R10A - Valore riportato nel rigo R10 relativo al 2018 non corretto e che ha subito riduzioni

SI

R10B - TOTALE Utenti asili nido pubblici o privati con finanziamento comunale per il 2021

48

R16 - Contributi e/o voucher per il pagamento di rette per asili nido assegnati a bambini NON frequentanti asili nido pubblici o privati con finanziamento comunale

2018		2022	
Euro	Numero	Euro	Numero

0 0 0 0

ALTRE INFORMAZIONI

R17 - Numero posti comunali di asili nido utilizzati da bambini residenti in altro comune

0

R18 - Numero posti comunali di asili nido non utilizzati

12

ISTAT Età 0 anni (01-12 mesi) 61

R19 - Popolazione residente

ISTAT Età 1 anni (13-24 mesi) 62

ISTAT Età 2 anni (25-36 mesi) 64

COPERTURA DEL SERVIZIO

R20 - Popolazione 3-36 mesi

2018 2022

144 172

R21 - Percentuale di copertura pubblica del servizio di asili nido

186,1% 27,9%

R22 - Percentuale di copertura pubblica e privata del servizio di asili nido

206,3% 27,9%

Euro

R23 - Spesa complessiva del comune per erogare i servizi di asili nido (compreso Voucher e/o contributi)

376.445

Terminata la compilazione del Quadro 1, l'ente locale deve quindi procedere alla verifica del Quadro 2 degli obiettivi di servizio 2022-2027.

## 2 - QUADRO DEGLI OBIETTIVI DI SERVIZIO 2022-2027

	2022 dato definitivo	2023 dato definitivo	2027 dato indicativo
R24 - Obiettivo di servizio: Numero utenti Asili nido aggiuntivi	0	0	0
R25 - Costo standard di riferimento per un utente a tempo pieno (euro)	0,00	0,00	0,00
R26 - Risorse aggiuntive assegnate per il potenziamento degli asili nido (euro)	0,00	0,00	0,00

nel 2023 al Comune NON sono stati assegnati utenti aggiuntivi in quanto il livello del servizio è già pari o superiore all'obiettivo di servizio 2023

In proiezione al 2027 al Comune NON sono stati assegnati provvisoriamente utenti aggiuntivi in quanto il livello del servizio, comprensivo dei posti in asili nido privati, è già pari o superiore all'obiettivo di servizio del 33% (copertura pubblico/privata).

Nel 2022 al Comune NON sono stati assegnati utenti aggiuntivi in quanto il livello del servizio è già pari o superiore all'obiettivo di servizio 2022. L'ente locale non deve, quindi, verificare il Quadro 3 della rendicontazione degli obiettivi di servizio.

L'ente locale deve, invece, procedere alla compilazione del Quadro 4 di relazione in formato strutturato.

## 4 - QUADRO DELLA RELAZIONE IN FORMATO STRUTTURATO

Il livello di copertura del servizio è più alto rispetto a quello di riferimento a causa di:

R29	SI	Scelta di amministrazione dovuta ad una particolare configurazione delle preferenze locali
R30	SI	Presenza e mantenimento delle strutture di asili nido di proprietà comunale
R31		Sviluppo del servizio di asili nido con l'ambito sociale di riferimento e i comuni vicini
R32	NO	Presenza sul territorio di una rilevante offerta di posti in asili nido privati
R33	NO	Altro (specificare nel campo della relazione in formato libero)

2023	2027
------	------

R42 - L'Ente locale ritiene di essere in grado di raggiungere l'obiettivo di servizio di nuovi utenti aggiuntivi per il 2023 e per il 2027?

SI	SI
----	----


### R43 - RELAZIONE IN FORMATO LIBERO (massimo 6.000 caratteri)

**ATTENZIONE:**

I messaggi di supporto per la rendicontazione si aggiornano solo dopo aver salvato i dati inseriti.

ASSISTENZA TECNICA IFEL: [infosociale@fondazioneifel.it](mailto:infosociale@fondazioneifel.it)

Via telefono: 06-88816323 (lun - ven 9:30-16:30)





# IFEL OBIETTIVI IN COMUNE

SOCIALE • ASILI NIDO • TRASPORTO SCOLASTICO DISABILI



## QUADRO 1 - AUTODIAGNOSI DEL NUMERO DI UTENTI SERVITI

Comune

SORTINO

	N° di utenti serviti 2019	N° di utenti serviti 2022	Totale annuo ore di assistenza 2022	Media annua ore di assistenza 2022
<b>INTERVENTI E SERVIZI</b>				
M12 - Utenti famiglia e minori	6	1078	3095	2,87105751
M15 - Utenti disabili	16	217	2252	10,37788018
M18 - Utenti con dipendenze e salute mentale	0	6	1381	230,166666666
M21 - Utenti anziani	8	168	1732	10,3095238
M24 - Utenti immigrati e nomadi	0	7	624	89,14285714
M27 - Utenti povertà, disagio adulti e senza dimora	0	139	1901	13,67625899
M30 - Utenti Multiutenza	17	374		
<b>CONTRIBUTI ECONOMICI</b>				
M35 - Utenti famiglia e minori	0	42		
M36 - Utenti disabili	0			
M37 - Utenti con dipendenze e salute mentale	0			
M38 - Utenti anziani	0			
M39 - Utenti immigrati e nomadi	0	7		
M40 - Utenti povertà, disagio adulti e senza dimora	0	85		
M41 - Utenti Multiutenza	17	270		



**STRUTTURE**

M44 - Utenti famiglia e minori	0			0
M47 - Utenti disabili	0	4	35040	8760
M50 - Utenti con dipendenze e salute mentale	4			0
M53 - Utenti anziani	0	1	8760	8760
M56 - Utenti immigrati e nomadi	0			0
M59 - Utenti povertà, disagio adulti e senza dimora	0			0
ROA - Utenti Multiutenza				
ROB - TOTALE UTENTI	68	2398		

	2020	2022
R01 - Numeri di assistenti sociali	0	0
R02 - Numero di altre figure professionali(educatori, ecc.)	0	0

	2022
R03 - Numero di abitanti 2022	8234
R04 - Livello di Servizio 2022	29,12
R05 - Livello di servizio di riferimento 2022 (% di utenti figurativi standard rispetto alla popolazione)	7,96

Il servizio sociale erogato dall'ente è risultato NON inferiore al livello di servizio di riferimento.  
L'ente deve quindi procedere alla compilazione del quadro 2 di autodiagnosi della spesa per il sociale.

Il servizio sociale erogato dall'ente è risultato NON inferiore al livello di servizio di riferimento.  
L'ente deve quindi procedere alla compilazione del quadro 2 di autodiagnosi della spesa per il sociale.

**QUADRO 2 - AUTODIAGNOSI DELLA SPESA PER IL SOCIALE**

	2022 - 2024	
	2017	2021
R06 - Fabbisogno standard monetario sociale 2022-2024	702.443,19	
R07 - Spesa storica di riferimento	269.230,21	469.934,96
R08 - Risorse aggiuntive effettive del sociale assegnate per il 2022	42.962,43	

La spesa dell'ente locale è risultata inferiore al livello del fabbisogno standard monetario per la funzione Servizi sociali, mentre il numero di utenti serviti risulta non inferiore allo standard di riferimento. Di conseguenza, a fronte delle risorse aggiuntive effettive assegnate per il 2022 da rendicontare (42.962,43 euro), l'ente locale deve perseguire obiettivi preferibilmente qualitativi in termini di significativo miglioramento dei servizi sociali e/o aumentare il numero di assistenti sociali e/o di altre figure professionali. L'ente locale deve quindi procedere alla compilazione del Quadro 3 degli obiettivi di servizio 2022 e del Quadro 4 di relazione in formato strutturato.

**QUADRO 3 - OBIETTIVI DI SERVIZIO 2022**

R09 - Risorse aggiuntive effettive del sociale assegnate per il 2022 da rendicontare		42.962,43
<b>OBIETTIVI DI SERVIZIO QUALITATIVI 2022</b>	<b>Numero</b>	<b>Spesa aggiuntiva</b>
R10 - Assistenti sociali aggiuntivi (per raggiungimento soglia 1:6500 ab.)	0	0,00
R11 - Altre figure professionali (educatori, ecc.) aggiuntive	0	0,00 €
R12 - Interventi per un significativo miglioramento dei servizi sociali		42.962,43 €
<b>OBIETTIVO DI SERVIZIO QUANTITATIVI 2022</b>		<b>Spesa aggiuntiva</b>
R13 - Interventi per un aumento del numero degli utenti serviti		42.962,43 €
R14 - Risorse aggiuntive trasferite all'Ambito territoriale sociale o ad altra forma associativa		<b>Spesa aggiuntiva</b>
R15 - TOTALE OBIETTIVI DI SERVIZIO 2022		85.924,86

#### 4 - QUADRO DELLA RELAZIONE IN FORMATO STRUTTURATO

		Il livello di spesa dell'ente locale è inferiore al fabbisogno e il livello di servizi convenzionalmente calcolato è più alto a quello di riferimento a causa di:
R29	NO	Presenza sul territorio di reti di volontariato/servizi del terzo settore ben sviluppate che forniscono prestazioni che sono integrative rispetto a quelle del servizio sociale del comune
R30	SI	Gli utenti del comune godono dei servizi erogati interamente/parzialmente attraverso l'ambito sociale di riferimento
R31	NO	Risorse assorbite da utenti/prestazioni relativamente meno costosi
R32	SI	La presenza di accreditamenti presso le strutture consente una gestione più efficiente del servizio
R33		Altro (specificare nel campo della relazione in formato libero)

#### R40 - RELAZIONE IN FORMATO LIBERO (massimo 6.000 caratteri)

Il settore politiche sociali occupa un ruolo centrale e di rilievo nelle scelte politico-amministrative del comune di Sortino. Il cittadino, inteso sempre più spesso come un "cliente/consumatore", è portatore di bisogni complessi che implicano, da parte del personale comunale, oltre alla capacità di presa in carico, anche competenze sempre più elevate: dalla capacità di analisi della domanda, alla capacità di garantire ed erogare servizi qualificati, nell'ottica del contenimento della spesa; dalle competenze tecnico - amministrative, alle competenze nelle relazioni umane ed interpersonali.

Avvalendosi dei fondi del Pon Inclusione Avviso 3/2016 prima e del Pon Inclusione Avviso 1/2019 poi, il comune ha avviato, nel 2019, la politica di recruiting del personale, con la sfida e l'obiettivo strategico di assumere, a tempo indeterminato, i candidati migliori/più adatti al ruolo da ricoprire, nell'ottica della massima professionalizzazione del servizio sociale e garantendo figure quali lo psicologo, oltre l'assistente sociale.

Dall'istituzione del servizio sociale comunale, l'assistente sociale non è mai stata nella dotazione organica comunale. Negli anni si è passati dall'appalto di servizio, alla convenzione con l'unione dei comuni che, fino allo scorso mese di febbraio 2022, ha fornito la figura dell'assistente sociale, in convenzione.

Con l'anno 2023 il comune di Sortino, come peraltro suggerito dal presente monitoraggio, mira a conseguire l'obiettivo del "significativo miglioramento dei servizi sociali" attraverso l'assunzione a tempo indeterminato di n. 1 nuovo assistente sociale ed attraverso la stabilizzazione del personale già in forza, composto da n. 1 assistente sociale e n. 1 psicologo.

Questo, tra le altre cose, permetterà di raggiungere sia il livello essenziale delle prestazioni di assistenza sociale, obiettivo 1 operatore (assistente sociale) ogni 4.000 abitanti, sia il miglioramento qualitativo dei servizi e prestazioni sociali offerti.

**ATTENZIONE:**

I messaggi di supporto per la rendicontazione si aggiornano solo dopo aver salvato i dati inseriti.

**ASSISTENZA:**

È possibile contattare l'assistenza tecnica IFEL

Via e-mail: [infosociale@fondazioneifel.it](mailto:infosociale@fondazioneifel.it)

Via telefono: 06-88816323 (lun - ven 9:30-16:30)



# IFEL OBIETTIVI IN COMUNE

SOCIALE • ASILI NIDO • TRASPORTO SCOLASTICO DISABILI



## SCHEDA DI MONITORAGGIO PER LA RENDICONTAZIONE DEGLI OBIETTIVI DI SERVIZIO PER IL TRASPORTO STUDENTI CON DISABILITA' 2022

Comune

SORIANO

### 1 - QUADRO DI AUTODIAGNOSI DEL NUMERO DI UTENTI SERVITI

Descrizione del servizio <i>In caso di svolgimento del servizio in forma associata il Comune deve riportare i dati di propria pertinenza</i>	2018	2022
	Numero	Numero
<b>UTENTI RESIDENTI O A CARICO DELL'ENTE</b>		
R01 - Utenti disabili assistiti dal comune (Scuola dell'infanzia)		8
R02 - Utenti disabili assistiti in forma associata (Scuola dell'infanzia)		
R03 - Utenti disabili assistiti dal comune (altri ordini di scuola - primaria e secondaria di 1° grado)		7
R04 - Utenti disabili assistiti in forma associata (altri ordini di scuola - primaria e secondaria di 1° grado)		
R05 - TOTALE Utenti disabili assistiti		15
R06 - Utenti trasporto scolastico disabili assistiti dal comune (Scuola dell'infanzia)		
R07 - Utenti trasporto scolastico disabili assistiti in forma associata (Scuola dell'infanzia)		
R08A - Utenti trasporto scolastico disabili assistiti dal comune (altri ordini di scuola - primaria e secondaria di 1° grado)		3
R08B - Utenti trasporto scolastico disabili assistiti dal comune (altri ordini di scuola - secondaria di 2° grado)		
R09A - Utenti trasporto scolastico disabili assistiti in forma associata (altri ordini di scuola - primaria e secondaria di 1° grado)		
R09B - Utenti trasporto scolastico disabili assistiti in forma associata (altri ordini di scuola - secondaria di 2° grado)		

R10 - TOTALE Utenti trasporto scolastico disabili assistiti	0	3
R11 - ...di cui Utenti con trasporto scolastico dedicato individualizzato senza presenza di assistente		
R12 - ...di cui Utenti con trasporto scolastico dedicato individualizzato con presenza di assistente		
R13 - ...di cui Utenti con trasporto scolastico dedicato collettivo senza presenza di assistente		
R14 - ...di cui Utenti con trasporto scolastico dedicato collettivo con presenza di assistente		103
R15 - ...di cui Utenti con trasporto scolastico collettivo con presenza di assistente		
		2022
R16 - Popolazione residente in età scolastica 3-14 anni		805
R17 - Alunni disabili in età scolastica 3-14 anni residenti o a carico del Comune		41
R18 - Alunni disabili in età scolastica 3-14 anni residenti o a carico del Comune con necessità di trasporto scolastico dedicato/assistito		1
		2022
		Euro
		Numero
R19 - Contributi e/o voucher erogati direttamente alle famiglie per acquisto di servizi di trasporto scolastico disabili		0
R20 - Miglioramento del servizio	4.488,25	0,4

Terminata la compilazione del Quadro 1, l'ente locale deve quindi procedere alla verifica del Quadro 2 degli obiettivi di servizio 2022-2027.

## 2 - QUADRO DEGLI OBIETTIVI DI SERVIZIO 2022-2027

	2022 dato definitivo	2023 dato definitivo	2027 dato indicativo
R21 - Obiettivo di servizio - Numero utenti trasporto studenti disabili aggiuntivi	2	4	6
R22 - Costo standard di riferimento per utente (euro)*	3.475,44	3.478,75	4.631,95
R23 - Risorse aggiuntive assegnate per il potenziamento del trasporto scolastico disabili (euro)	6.950,88	13.914,98	27.791,72

\* Per il 2022 è stato considerato il costo di riferimento per 9 mesi

Nel 2023 al Comune sono stati assegnati utenti aggiuntivi 4 in quanto il livello del servizio è risultato inferiore all'obiettivo di servizio 2023.

L'ente deve programmare con largo anticipo il raggiungimento di tale obiettivo.

In proiezione al 2027 al Comune sono stati assegnati provvisoriamente 6 in quanto il livello del servizio è risultato inferiore all'obiettivo di servizio 2027.

L'ente deve programmare con largo anticipo il raggiungimento di tale obiettivo.

Nel 2022 al Comune sono stati assegnati 3 utenti aggiuntivi in quanto il livello del servizio è risultato inferiore all'obiettivo 2022.

L'ente deve, quindi, procedere alla visualizzazione del Quadro 3 di rendicontazione degli obiettivi di servizio 2022 e alla compilazione del Quadro 4 di relazione in formato strutturato.

### 3 - QUADRO DI RENDICONTAZIONE DEGLI OBIETTIVI DI SERVIZIO 2022

	Numero utenti aggiuntivi
R24 - Obiettivo di servizio 2022 per il potenziamento del trasporto scolastico disabili	2
RENDICONTAZIONE 2022	Numero utenti aggiuntivi
R25 - TOTALE Utenti trasporto scolastico disabili	3,4

Nel 2022 l'ente ha raggiunto l'obiettivo di servizio incrementando il numero di utenti trasportati disabili.

Procedere alla compilazione del Quadro 4 della relazione in formato strutturato.

### 4 - QUADRO DELLA RELAZIONE IN FORMATO STRUTTURATO

Il livello di copertura del servizio è più basso rispetto a quello di riferimento. All'ente sono assegnate le risorse aggiuntive  
Il livello di servizio è basso a causa di:

R30 SI Ridotto numero di alunni disabili che fanno domanda per il servizio

Difficoltà di avviare il servizio comunale di trasporto scolastico disabili a causa di mancanza di:

R31 NO Mancanza dei mezzi di trasporto comunali adeguati per il trasporto scolastico disabili

R32 NO Mancanza/carenza di forme associative con i comuni vicini e l'ambito sociale di riferimento

R33 NO Mancanza/carenza di gestori privati con cui stipulare le convezioni per il servizio trasporto scolastico disabili

R34 Altro (specificare nel campo della relazione in formato libero)

### R35 - RELAZIONE IN FORMATO LIBERO (massimo 6.000 caratteri)

Con fondi di bilancio comunale, ormai da diversi anni, il settore politiche sociali garantisce, a tutte le famiglie richiedenti, il trasporto scolastico.

Grazie alla presenza dell'assistente, tale servizio è stato migliorato. Ciò ha permesso e permette anche alle famiglie degli alunni diversamente abili, che fanno richiesta, di beneficiare del servizio.

Nell'anno scolastico 2021 - 2022 le famiglie con alunni diversamente abili che hanno fatto richiesta sono state 2, mentre nell'anno scolastico 2022 - 2023 le famiglie con alunni diversamente abili che hanno avanzato richiesta di beneficio del trasporto scolastico sono state 3.

#### ATTENZIONE:

I messaggi di supporto per la rendicontazione si aggiornano solo dopo aver salvato i dati inseriti.

ASSISTENZA TECNICA IFEL:

Via e-mail: [infosociale@fondazioneifel.it](mailto:infosociale@fondazioneifel.it)

Via telefono: 06-88816323 (lun - ven 9:30-16:30)

R10

B

R10

B