



COMUNE DI SORTINO  
(Prov. Reg. di SIRACUSA)

**COPIA DELIBERAZIONE DELLA GIUNTA COMUNALE**

N. 131 DEL **OGGETTO: APPROVAZIONE SCHEMA DI BILANCIO**  
6-12-2019 **DI PREVISIONE 2020/2022 ED ALLEGATI.**

L'anno duemiladiciannove il giorno 6 del mese di dicembre alle ore 17,45  
nella Sala delle Adunanze della sede comunale, si è riunita la Giunta Comunale convocata  
nelle forme di legge.-

Presiede l'adunanza il Sig. Vincenzo Parlato nella sua qualità di sindaco e sono  
rispettivamente presenti ed assenti i seguenti Sigg.:

COMPOSIZIONE DELLA GIUNTA COMUNALE		PRESENTI	ASSENTI
1) SIG. VINCENZO PARLATO	SINDACO	<	
2) DOTT. VINCENZO BASTANTE	VICE SINDACO	<	
3) DOTT. SOFIA LAMESA	ASSESSORE	<	
4) SIG. GIUSEPPE VINCI	ASSESSORE	<	
5) DOTT. SSA VALENTINA CIANCI	ASSESSORE	—	—

Con la partecipazione del segretario Comunale Dott. Vincenzo Scarcella  
Il Presidente, constatato che gli intervenuti sono in numero legale, dichiara aperta la riunione ed invita i  
convocati a deliberare sull'oggetto sopraindicato;

LA GIUNTA COMUNALE

Premesso che sulla presente deliberazione relativa all'oggetto hanno espresso parere:

il responsabile del servizio interessato, per quanto concerne la regolarità tecnica:

FAVOREVOLE

CONTRARIO PER LE SEGUENTI MOTIVAZIONI: \_\_\_\_\_

NON NECESSARIO IN QUANTO ATTO DI MERO INDIRIZZO.

DATA 6-12-2019

IL RESPONSABILE

il responsabile di ragioneria, per quanto concerne la responsabilità contabile e/o la copertura finanziaria ai sensi  
dell'Art. 55 L.R.n. 44/91:


FAVOREVOLE

CONTRARIO CON LE SEGUENTI MOTIVAZIONI: \_\_\_\_\_

NON NECESSARIO IN QUANTO DALL'ATTO NON SCATURISCE IMPEGNO DI SPESA

DATA 6-12-2019

IL RESPONSABILE



# OGGETTO: APPROVAZIONE SCHEMA DI BILANCIO DI PREVISIONE 2020/2022 ED ALLEGATI.

## IL RESPONSABILE DEL SETTORE CONTABILE

Premesso che l'art. 162, comma 1, del d. lgs. n. 267/2000 prevede che gli enti locali deliberano annualmente il bilancio di previsione finanziario riferito ad almeno un triennio, comprendente le previsioni di competenza e di cassa del primo esercizio del periodo considerato e le previsioni di competenza degli esercizi successivi, osservando i principi contabili generali e applicati allegati al decreto legislativo 23 giugno 2011, n. 118, e successive modificazioni;

Visto che il nuovo "*Principio contabile applicato concernente la programmazione di bilancio*", di cui all'Allegato 4/1 del D. Lgs. 118/2011, come modificato ed integrato dal D.lgs. 126/2014 e dal D.M. 07 luglio 2015, al paragrafo 4.2 individua quali strumenti di programmazione:

- il Documento Unico di programmazione (D.U.P.);
- la nota di aggiornamento del Documento Unico di Programmazione (D.U.P.);
- lo schema di deliberazione di bilancio di previsione finanziario;

Vista la deliberazione di G.C. n. 130 del 06/12/2019 esecutiva ai sensi di legge, avente ad oggetto "*Approvazione del documento unico di programmazione (D.U.P.) periodo 2020-2022 per la presentazione al Consiglio Comunale (art. 170 comma 1 D.Lgs 267/200)*";

Dato atto che:

- il D.U.P. costituisce, nel rispetto del principio di coordinamento e coerenza dei documenti di Bilancio, il presupposto generale di tutti gli altri documenti di programmazione;
- ai sensi dell'art. 151, comma 1, del d. lgs. n. 267/2000, le previsioni di bilancio sono formulate sulla base delle linee strategiche e degli indirizzi contenuti nel D.U.P., osservando, altresì, i principi contabili generali ed applicati;

Viste:

- la deliberazione di G.C. n. 126 del 06/12/2019 recante "*Servizi pubblici a domanda individuale. Determinazione delle tariffe anno 2020*", resa immediatamente eseguibile;
- la deliberazione di G.C. n. 116 del 13/11/2019 recante "*Verifica aree e fabbricati da destinarsi alla residenza, alle attività produttive e terziarie*";
- la deliberazione di G.C. n. 106 del 16/10/2019 recante "*Adozione programma triennale delle OO.PP. 2020-2022, elenco annuale e programma biennale degli acquisti 2020-2021*";
- la proposta di deliberazione di G.C. n. 16 del 04/12/2019, relativa alla programmazione del fabbisogno di personale per il triennio 2020-2022, ai sensi dell'art. 39 della *legge 449/1997* ed inviata al Collegio dei Revisori dei Conti in data 05/12/2019 per il parere di loro competenza;
- la deliberazione di G.C. n. 122 del 04/12/2019 con la quale si è provveduto a destinare la parte vincolata dei proventi per sanzioni alle norme del Codice della strada ai sensi dell'articolo 208 del Codice della strada;

Esaminato il D.U.P. 2020-2022, lo schema di bilancio di previsione finanziario 2020-2022 ed i relativi allegati previsti dalla normativa vigente (in particolare, dall'art. 11, comma 3, del d. lgs. n. 118/2011 ed art. 172 del d. lgs. n. 267/2000 e s.m.i.), redatti in conformità alle direttive impartite dall'Amministrazione Comunale;


Rilevato che:

- gli stessi risultano redatti in conformità ai principi contabili generali ed applicati di cui al d. lgs. n. 118/2011 nonché alla normativa vigente in materia di risanamento della finanza pubblica;
- ai sensi dell'art. 1, comma 468, della legge n. 232/2016 le previsioni di bilancio 2020-2022 sono coerenti con gli obblighi inerenti il pareggio di bilancio;

Considerato che il D.U.P. 2020-2022, lo schema di bilancio di previsione finanziario 2020-2022 ed i relativi allegati saranno depositati nei termini di legge e saranno trasmessi all'Organo di revisione per l'espressione del parere di competenza;

Visti:

- il D. Lgs. n. 267 del 18.08.2000 e s.m.i.;
- il D. Lgs. n. 118 del 23.06.2011 e s.m.i.;
- la legge n. 208 del 28 dicembre 2015 (legge di stabilità 2016);
- la legge n. 232 del 11 dicembre 2016 (legge di bilancio 2017);
- la legge n. 205 del 27 dicembre 2017 (legge di bilancio 2018);
- la legge n. 145 del 30 dicembre 2018 (legge di bilancio 2019);
- lo Statuto Comunale;
- il vigente Regolamento Comunale di Contabilità;





PROPONE

1) Di approvare, sulla base delle considerazioni espresse in premessa, i seguenti documenti di programmazione finanziaria per il triennio 2020-2022, allegati quale parte integrante del presente atto:

lo schema di bilancio di previsione finanziario 2020-2022 quale documento di programmazione finanziaria e monetaria costituito dalle previsioni delle entrate e delle spese, di competenza e di cassa del primo esercizio, dalle previsioni delle entrate e delle spese di competenza degli esercizi successivi, dai relativi riepiloghi, e dai prospetti riguardanti il quadro generale riassuntivo egli equilibri e di tutti gli allegati propri del bilancio di previsione previsti ;

2) Di proporre all'approvazione del Consiglio Comunale gli schemi e gli allegati di cui al punto 1, dando atto che gli stessi saranno pubblicati sul sito Internet del Comune sul seguente percorso: - Amministrazione trasparente – Sezione Bilanci;

3) Di trasmettere gli atti all'Organo di revisione per l'espressione del parere obbligatorio previsto dall'art. 239 del D. Lgs. 18 agosto 2000, n. 267 e s.m.i.;

IL RESPONSABILE DEL SETTORE CONTABILE  
SIG. MICHELE TUCCIO

LA GIUNTA COMUNALE

Vista la proposta del Capo Settore Contabile;

Visto il vigente O.R.E.L.;

Visto lo Statuto Comunale;

VISTO il regolamento comunale di contabilità;

ACQUISITI i pareri di regolarità tecnica e contabile previsti dall'art. 49, comma 1, del D.Lgs. n. 267/2000;

Con voto unanime

**DELIBERA**

1) Di approvare, sulla base delle considerazioni espresse in premessa, i seguenti documenti di programmazione finanziaria per il triennio 2020-2022, allegati quale parte integrante del presente atto:

lo schema di bilancio di previsione finanziario 2020-2022 quale documento di programmazione finanziaria e monetaria costituito dalle previsioni delle entrate e delle spese, di competenza e di cassa del primo esercizio, dalle previsioni delle entrate e delle spese di competenza degli esercizi successivi, dai relativi riepiloghi, e dai prospetti riguardanti il quadro generale riassuntivo egli equilibri e di tutti gli allegati propri del bilancio di previsione previsti ;

2) Di proporre all'approvazione del Consiglio Comunale gli schemi e gli allegati di cui al punto 1, dando atto che gli stessi saranno pubblicati sul sito Internet del Comune sul seguente percorso: - Amministrazione trasparente – Sezione Bilanci;

3) Di trasmettere gli atti all'Organo di revisione per l'espressione del parere obbligatorio previsto dall'art. 239 del D. Lgs. 18 agosto 2000, n. 267 e s.m.i.;

IL PRESIDENTE  
SIG. VINCENZO PARLATO

L'ASSESSORE ANZIANO

IL SEGRETARIO COMUNALE  
DOTT. VINCENZO SCARCELLA

Con successiva e separata votazione la presente deliberazione immediatamente esecutiva ai sensi e per gli effetti di cui all'art.134 comma 4<sup>a</sup> del D.Lgs. n. 267 del 18/08/2000, stante l'urgenza di provvedere in merito.

IL PRESIDENTE  
SIG. VINCENZO PARLATO

L'ASSESSORE ANZIANO

IL SEGRETARIO COMUNALE  
DOTT. VINCENZO SCARCELLA



COMUNE DI SORTINO ()

QUADRO GENERALE RIASSUNTIVO\* 2020 - 2021 - 2022

ENTRATE	CASSA ANNO 2020	COMPETENZA ANNO 2020	COMPETENZA ANNO 2021	COMPETENZA ANNO 2022	SPESE	CASSA ANNO 2020	COMPETENZA ANNO 2020	COMPETENZA ANNO 2021	COMPETENZA ANNO 2022
Fondo di cassa all'inizio dell'esercizio	450.000,00								
Utilizzo avanzo di amministrazione <i>di cui Utilizzo Fondo anticipazioni di liquidità</i>		0,00	0,00	0,00	Disavanzo di amministrazione <sup>(1)</sup>		0,00	0,00	0,00
		0,00			Disavanzo derivante da debito autorizzato e non contratto <sup>(2)</sup>		0,00	0,00	0,00
Fondo pluriennale vincolato		0,00	0,00	0,00					
<b>Titolo 1 - Entrate correnti di natura tributaria, contributiva e perequativa</b>	5.405.105,63	3.760.230,60	3.730.230,60	3.670.230,60	<b>Titolo 1 - Spese correnti</b>	8.493.611,72	7.564.051,04	7.054.613,44	6.946.054,88
					<i>- di cui fondo pluriennale vincolato</i>		0,00	0,00	0,00
<b>Titolo 2 - Trasferimenti correnti</b>	2.792.075,48	2.514.850,94	2.059.597,93	2.059.597,93					
<b>Titolo 3 - Entrate extratributarie</b>	2.371.355,83	1.305.681,45	1.281.181,45	1.237.181,45					
<b>Titolo 4 - Entrate in conto capitale</b>	2.499.603,85	2.320.383,49	1.243.119,01	681.892,43	<b>Titolo 2 - Spese in conto capitale</b>	3.883.729,06	2.236.999,82	1.152.069,71	590.843,13
					<i>- di cui fondo pluriennale vincolato</i>		0,00	0,00	0,00
<b>Titolo 5 - Entrate da riduzione di attività finanziarie</b>	0,00	0,00	0,00	0,00	<b>Titolo 3 - Spese per incremento di attività finanziarie</b>	0,00	0,00	0,00	0,00
					<i>- di cui fondo pluriennale vincolato</i>		0,00	0,00	0,00
<b>Totale entrate finali .....</b>	13.068.140,80	9.904.146,48	8.314.128,99	7.648.902,41	<b>Totale spese finali .....</b>	12.377.340,78	9.801.050,86	8.206.683,15	7.536.898,01
<b>Titolo 6 - Accensione di prestiti</b>	181.922,68	0,00	0,00	0,00	<b>Titolo 4 - Rimborso di prestiti</b>	96.383,67	103.095,62	107.445,84	112.004,40
					<i>- di cui Fondo anticipazioni di liquidità</i>		0,00	0,00	0,00
<b>Titolo 7 - Anticipazioni da istituto tesoriere/cassiere</b>	3.000.000,00	3.000.000,00	3.000.000,00	3.000.000,00	<b>Titolo 5 - Chiusura Anticipazioni da istituto tesoriere/cassiere</b>	3.000.000,00	3.000.000,00	3.000.000,00	3.000.000,00
<b>Titolo 9 - Entrate per conto di terzi e partite di giro</b>	2.751.341,13	2.707.000,00	2.707.000,00	2.707.000,00	<b>Titolo 7 - Spese per conto terzi e partite di giro</b>	2.968.452,44	2.707.000,00	2.707.000,00	2.707.000,00
<b>Totale titoli</b>	19.001.404,81	15.611.146,48	14.021.128,99	13.355.902,41	<b>Totale titoli</b>	18.442.206,89	15.611.146,48	14.021.128,99	13.355.902,41
<b>TOTALE COMPLESSIVO ENTRATE</b>	19.451.404,81	15.611.146,48	14.021.128,99	13.355.902,41	<b>TOTALE COMPLESSIVO SPESE</b>	18.442.206,89	15.611.146,48	14.021.128,99	13.355.902,41
Fondo di cassa finale presunto	1.009.197,92								

(1) Corrisponde alla prima voce del conto del bilancio spese.

(2) Solo per le regioni e le province autonome di Trento e di Bolzano. Corrisponde alla seconda voce del conto del bilancio spese.

\* Indicare gli anni di riferimento.





Anno \*      2020

### Stampe per le entrate

Bilancio entrate e altri allegati - Stampa completa

Bilancio entrate e altri allegati - Elenco residui presunti da inviare al tesoriere

Bilancio entrate per titoli, tipologie e categorie

Composizione accantonamento fondo crediti dubbia esigibilità

Allegato 1 art.8,c.1DL 24/04/2014.n.66

Previsione in base al piano dei conti



COMUNE DI SORTINO ()  
**BILANCIO DI PREVISIONE**  
**ENTRATE 2020**

TITOLO TIPOLOGIA	DENOMINAZIONE	RESIDUI PRESUNTI AL TERMINE DELL'ESERCIZIO PRECEDENTE QUELLO CUI SI RIFERISCE IL BILANCIO		PREVISIONI DEFINITIVE DELL'ANNO PRECEDENTE QUELLO CUI SI RIFERISCE IL BILANCIO <sup>3)</sup>	PREVISIONI ANNO 2020	PREVISIONI DELL'ANNO 2021	PREVISIONI DELL'ANNO 2022
	Fondo pluriennale vincolato per spese correnti <sup>(1)</sup>		previsioni di competenza	136.632,86	0,00	0,00	0,00
	Fondo pluriennale vincolato per spese in conto capitale <sup>(1)</sup>		previsioni di competenza	661.175,68	0,00	0,00	0,00
	Utilizzo avanzo di Amministrazione		previsioni di competenza	73.360,42	0,00		
	- di cui avanzo utilizzato anticipatamente <sup>(2)</sup>		previsioni di competenza	0,00	0,00		
	- di cui Utilizzo Fondo anticipazioni di liquidità		previsioni di competenza	0,00	0,00		
	Fondo di Cassa all'1/1/esercizio di riferimento		previsioni di cassa	421.801,31	450.000,00		
<b>TITOLO 1</b>	<b>Entrate correnti di natura tributaria, contributiva e perequativa</b>						
10101	Tipologia 101: Imposte, tasse e proventi assimilati	4.115.790,65	previsione di competenza previsione di cassa	3.354.546,34 4.204.144,21	3.181.543,91 4.811.273,82	3.151.543,91	3.091.543,91
10301	Tipologia 301: Fondi perequativi da Amministrazioni Centrali	148.777,08	previsione di competenza previsione di cassa	578.686,69 593.831,81	578.686,69 593.831,81	578.686,69	578.686,69
10000	Totale TITOLO 1	4.264.567,73	previsione di competenza previsione di cassa	3.933.233,03 4.797.976,02	3.760.230,60 5.405.105,63	3.730.230,60	3.670.230,60
<b>TITOLO 2</b>	<b>Trasferimenti correnti</b>						
20101	Tipologia 101: Trasferimenti correnti da Amministrazioni pubbliche	861.404,72	previsione di competenza previsione di cassa	2.386.028,35 3.034.855,28	2.514.850,94 2.792.075,49	2.059.597,93	2.059.597,93
20000	Totale TITOLO 2	861.404,72	previsione di competenza previsione di cassa	2.386.028,35 3.034.855,28	2.514.850,94 2.792.075,49	2.059.597,93	2.059.597,93
<b>TITOLO 3</b>	<b>Entrate extratributarie</b>						
30100	Tipologia 100: Vendita di beni e servizi e proventi derivanti dalla gestione dei beni	1.316.691,61	previsione di competenza previsione di cassa	1.087.891,45 1.579.673,17	1.084.671,45 1.870.693,42	1.083.171,45	1.083.171,45
30200	Tipologia 200: Proventi derivanti dall'attività di controllo e repressione delle irregolarità e degli illeciti	134.621,37	previsione di competenza previsione di cassa	78.462,93 183.225,46	72.000,00 206.621,37	72.000,00	72.000,00
30300	Tipologia 300: Interessi attivi	0,00	previsione di competenza previsione di cassa	3.360,00 3.360,00	3.010,00 360,00	3.010,00	3.010,00
30500	Tipologia 500: Rimborsi e altre entrate correnti	147.681,04	previsione di competenza previsione di cassa	236.166,90 395.228,56	146.000,00 293.681,04	123.000,00	79.000,00
30000	Totale TITOLO 3	1.598.994,02	previsione di competenza previsione di cassa	1.405.881,28 2.141.467,19	1.305.681,45 2.371.355,83	1.281.181,45	1.237.181,45
<b>TITOLO 4</b>	<b>Entrate in conto capitale</b>						
40200	Tipologia 200: Contributi agli investimenti	65.068,00	previsione di competenza previsione di cassa	3.856.794,64 4.929.230,96	2.188.383,49 2.233.451,49	1.088.119,01	526.892,43
40400	Tipologia 400: Entrate da alienazione di beni materiali e immateriali	111.709,20	previsione di competenza previsione di cassa	100.000,00 296.598,00	100.000,00 211.709,20	100.000,00	100.000,00
40500	Tipologia 500: Altre entrate in conto capitale	4.570,58	previsione di competenza previsione di cassa	120.000,00 125.612,05	55.000,00 54.443,16	55.000,00	55.000,00
40000	Totale TITOLO 4	181.347,78	previsione di competenza	4.076.794,64	2.323.383,49	1.243.119,01	681.892,43

COMUNE DI SORTINO ()  
**BILANCIO DI PREVISIONE  
 ENTRATE 2020**

TITOLO TIPOLOGIA	DENOMINAZIONE	RESIDUI PRESUNTI AL TERMINE DELL'ESERCIZIO PRECEDENTE QUELLO CUI SI RIFERISCE IL BILANCIO		PREVISIONI DEFINITIVE DELL'ANNO PRECEDENTE QUELLO CUI SI RIFERISCE IL BILANCIO <sup>(1)</sup>			
					PREVISIONI ANNO 2020	PREVISIONI DELL'ANNO 2021	PREVISIONI DELL'ANNO 2022
			previsione di cassa	5.351.441,01	2.499.603,85		
<b>TITOLO 6</b>	<b>Accensione Prestiti</b>						
60200	Tipologia 200: Accensione prestiti a breve termine	0,00	previsione di competenza previsione di cassa	330.023,55 330.023,55	0,00 0,00	0,00	0,00
60300	Tipologia 300: Accensione mutui e altri finanziamenti a medio lungo termine	181.922,88	previsione di competenza previsione di cassa	816.428,02 1.006.711,32	0,00 181.922,88	0,00	0,00
<b>60000 Totale TITOLO 6</b>	<b>Accensione Prestiti</b>	<b>181.922,88</b>	<b>previsione di competenza previsione di cassa</b>	<b>1.146.451,57 1.336.734,87</b>	<b>0,00 181.922,88</b>	<b>0,00</b>	<b>0,00</b>
<b>TITOLO 7</b>	<b>Anticipazioni da istituto tesoriere/cassiere</b>						
70100	Tipologia 100: Anticipazioni da istituto tesoriere/cassiere	308.989,50	previsione di competenza previsione di cassa	3.000.000,00 3.000.000,00	3.000.000,00 3.000.000,00	3.000.000,00	3.000.000,00
<b>70000 Totale TITOLO 7</b>	<b>Anticipazioni da istituto tesoriere/cassiere</b>	<b>308.989,50</b>	<b>previsione di competenza previsione di cassa</b>	<b>3.000.000,00 3.000.000,00</b>	<b>3.000.000,00 3.000.000,00</b>	<b>3.000.000,00</b>	<b>3.000.000,00</b>
<b>TITOLO 9</b>	<b>Entrate per conto terzi e partite di giro</b>						
90100	Tipologia 100: Entrate per partite di giro	0,29	previsione di competenza previsione di cassa	2.254.000,00 2.258.503,47	2.154.000,00 2.154.000,29	2.154.000,00	2.154.000,00
90200	Tipologia 200: Entrate per conto terzi	44.340,84	previsione di competenza previsione di cassa	553.000,00 600.009,36	553.000,00 597.340,84	553.000,00	553.000,00
<b>90000 Totale TITOLO 9</b>	<b>Entrate per conto terzi e partite di giro</b>	<b>44.341,13</b>	<b>previsione di competenza previsione di cassa</b>	<b>2.807.000,00 2.858.512,83</b>	<b>2.707.000,00 2.751.341,13</b>	<b>2.707.000,00</b>	<b>2.707.000,00</b>
<b>TOTALE TITOLI</b>		<b>7.441.567,76</b>	<b>previsione di competenza previsione di cassa</b>	<b>18.755.388,87 22.521.007,20</b>	<b>15.611.146,48 19.001.404,81</b>	<b>14.021.128,99</b>	<b>13.355.902,41</b>
<b>TOTALE GENERALE DELLE ENTRATE</b>		<b>7.441.567,76</b>	<b>previsione di competenza previsione di cassa</b>	<b>19.626.557,83 22.942.808,51</b>	<b>15.611.146,48 19.451.404,81</b>	<b>14.021.128,99</b>	<b>13.355.902,41</b>

- (1) Se il bilancio di previsione è predisposto prima del 31 dicembre dell'esercizio precedente, indicare la stima degli impegni al 31 dicembre dell'anno in corso di gestione imputati agli esercizi successivi finanziati dal fondo pluriennale vincolato (sia assunti nell'esercizio in corso che negli esercizi precedenti) o, se tale stima non risulti possibile, l'importo delle previsioni definitive di spesa del fondo pluriennale vincolato del bilancio dell'esercizio in corso di gestione. Se il bilancio di previsione è approvato dopo il 31 dicembre, indicare l'importo degli impegni assunti negli esercizi precedenti con imputazione agli esercizi successivi determinato sulla base di dati di preconsuntivo.
- (2) Indicare l'importo dell'utilizzo della parte vincolata del risultato di amministrazione determinato nell'Allegato a) Risultato presunto di amministrazione (All a) Ris amm Pres). A seguito dell'approvazione del rendiconto è possibile utilizzare la quota libera del risultato di amministrazione. In attuazione di quanto previsto dall'art. 187, comma 3, del TUEL e dell'art. 42, comma 8, del DLgs 118/2011, 8, le quote del risultato di amministrazione presunto dell'esercizio precedente costituite da accantonamenti risultanti dall'ultimo consuntivo approvato o derivanti da fondi vincolati possono essere applicate al primo esercizio del bilancio di previsione per il finanziamento delle finalità cui sono destinate.



**Elenco residui attivi da trasmettere al tesoriere in caso di esercizio provvisorio, unitamente alle previsioni del secondo esercizio del bilancio di previsione armonizzato dell'esercizio precedente**  
(schema di prospetto consigliato dalla Commissione Arconet)  
**ENTRATE 2020**

TITOLO TIPOLOGIA	DENOMINAZIONE	RESIDUI ATTIVI AL TERMINE DELL'ESERCIZIO PRECEDENTE QUELLO CUI SI RIFERISCE L'ESERCIZIO PROVVISORIO
<b>TITOLO 1</b>		<b>Entrate correnti di natura tributaria, contributiva e perequativa</b>
10101	Tipologia 101: Imposte, tasse e proventi assimilati	4.115.790,65
10301	Tipologia 301: Fondi perequativi da Amministrazioni Centrali	148.777,08
10000	<b>Totale TITOLO 1</b> Entrate correnti di natura tributaria, contributiva e perequativa	4.264.567,73
<b>TITOLO 2</b>		<b>Trasferimenti correnti</b>
20101	Tipologia 101: Trasferimenti correnti da Amministrazioni pubbliche	861.404,72
20000	<b>Totale TITOLO 2</b> Trasferimenti correnti	861.404,72
<b>TITOLO 3</b>		<b>Entrate extratributarie</b>
30100	Tipologia 100: Vendita di beni e servizi e proventi derivanti dalla gestione dei beni	1.316.691,61
30200	Tipologia 200: Proventi derivanti dall'attività di controllo e repressione delle irregolarità e degli illeciti	134.821,37
30300	Tipologia 300: Interessi attivi	0,00
30500	Tipologia 500: Rimborsi e altre entrate correnti	147.681,04
30000	<b>Totale TITOLO 3</b> Entrate extratributarie	1.598.994,02
<b>TITOLO 4</b>		<b>Entrate in conto capitale</b>
40200	Tipologia 200: Contributi agli investimenti	65.068,00
40400	Tipologia 400: Entrate da alienazione di beni materiali e immateriali	111.709,20
40500	Tipologia 500: Altre entrate in conto capitale	4.570,58
40000	<b>Totale TITOLO 4</b> Entrate in conto capitale	181.347,78
<b>TITOLO 6</b>		<b>Accensione Prestiti</b>
60200	Tipologia 200: Accensione prestiti a breve termine	0,00
60300	Tipologia 300: Accensione mutui e altri finanziamenti a medio lungo termine	181.922,88
60000	<b>Totale TITOLO 6</b> Accensione Prestiti	181.922,88
<b>TITOLO 7</b>		<b>Anticipazioni da istituto tesoriere/cassiere</b>
70100	Tipologia 100: Anticipazioni da istituto tesoriere/cassiere	308.989,50
70000	<b>Totale TITOLO 7</b> Anticipazioni da istituto tesoriere/cassiere	308.989,50
<b>TITOLO 9</b>		<b>Entrate per conto terzi e partite di giro</b>
90100	Tipologia 100: Entrate per partite di giro	0,29

**Elenco residui attivi da trasmettere al tesoriere in caso di esercizio provvisorio, unitamente alle previsioni del secondo esercizio del bilancio di previsione armonizzato dell'esercizio precedente**

(schema di prospetto consigliato dalla Commissione Arconet)

**ENTRATE 2020**

TITOLO TIPOLOGIA	DENOMINAZIONE	RESIDUI ATTIVI AL TERMINE DELL'ESERCIZIO PRECEDENTE QUELLO CUI SI RIFERISCE L'ESERCIZIO PROVVISORIO
90200	Tipologia 200: Entrate per conto terzi	44.340,84
90000 Totale TITOLO 9	Entrate per conto terzi e partite di giro	44.341,13
<b>TOTALE TITOLI</b>		7.441.587,76
<b>TOTALE GENERALE DELLE ENTRATE</b>		7.441.587,76

COMUNE DI SORTINO ()  
**ALLEGATO AL PEG DEGLI ENTI LOCALI**  
**ENTRATE PER TITOLI, TIPOLOGIE E CATEGORIE**  
**PREVISIONI DI COMPETENZA 2020 - 2022**

TITOLO TIPOLOGIA CATEGORIA	DENOMINAZIONE	Previsioni dell'anno 2020		Previsioni dell'anno 2021		Previsioni dell'anno 2022	
		Totale	di cui entrate non ricorrenti	Totale	di cui entrate non ricorrenti	Totale	di cui entrate non ricorrenti
<b>1010100</b>	<b>Entrate correnti di natura tributaria, contributiva e perequativa</b>	<b>3.181.543,91</b>	<b>110.000,00</b>	<b>3.151.543,91</b>	<b>80.000,00</b>	<b>3.091.543,91</b>	<b>20.000,00</b>
	<b>Tipologia 101: Imposte, tasse e proventi assimilati</b>	<b>1.030.000,00</b>	<b>110.000,00</b>	<b>1.000.000,00</b>	<b>80.000,00</b>	<b>940.000,00</b>	<b>20.000,00</b>
1010106	Imposta municipale propria	578.000,00	0,00	578.000,00	0,00	578.000,00	0,00
1010116	Addizionale comunale IRPEF	1.183.343,91	0,00	1.183.343,91	0,00	1.183.343,91	0,00
1010151	Tassa smaltimento rifiuti solidi urbani	5.200,00	0,00	5.200,00	0,00	5.200,00	0,00
1010153	Imposta comunale sulla pubblicità e diritto sulle pubbliche affissioni	385.000,00	0,00	385.000,00	0,00	385.000,00	0,00
1010176	Tributo per i servizi indivisibili (TASI)	578.686,69	0,00	578.686,69	0,00	578.686,69	0,00
<b>1030100</b>	<b>Tipologia 301: Fondi perequativi da Amministrazioni Centrali</b>	<b>578.686,69</b>	<b>0,00</b>	<b>578.686,69</b>	<b>0,00</b>	<b>578.686,69</b>	<b>0,00</b>
1030101	Fondi perequativi dallo Stato	578.686,69	0,00	578.686,69	0,00	578.686,69	0,00
<b>1000000</b>	<b>TOTALE TITOLO 1</b>	<b>3.760.230,60</b>	<b>110.000,00</b>	<b>3.730.230,60</b>	<b>80.000,00</b>	<b>3.670.230,60</b>	<b>20.000,00</b>
	<b>Trasferimenti correnti</b>	<b>2.514.850,94</b>	<b>0,00</b>	<b>2.059.597,93</b>	<b>0,00</b>	<b>2.059.597,93</b>	<b>0,00</b>
<b>2010100</b>	<b>Tipologia 101: Trasferimenti correnti da Amministrazioni pubbliche</b>	<b>493.501,00</b>	<b>0,00</b>	<b>83.501,00</b>	<b>0,00</b>	<b>83.501,00</b>	<b>0,00</b>
2010101	Trasferimenti correnti da Amministrazioni Centrali	2.021.349,94	0,00	1.976.096,93	0,00	1.976.096,93	0,00
2010102	Trasferimenti correnti da Amministrazioni Locali						
<b>2000000</b>	<b>TOTALE TITOLO 2</b>	<b>2.514.850,94</b>	<b>0,00</b>	<b>2.059.597,93</b>	<b>0,00</b>	<b>2.059.597,93</b>	<b>0,00</b>
	<b>Entrate extratributarie</b>	<b>1.084.671,45</b>	<b>0,00</b>	<b>1.083.171,45</b>	<b>0,00</b>	<b>1.083.171,45</b>	<b>0,00</b>
<b>3010000</b>	<b>Tipologia 100: Vendita di beni e servizi e proventi derivanti dalla gestione dei beni</b>	<b>592.000,00</b>	<b>0,00</b>	<b>592.000,00</b>	<b>0,00</b>	<b>592.000,00</b>	<b>0,00</b>
3010100	Vendita di beni	365.600,00	0,00	365.600,00	0,00	365.600,00	0,00
3010200	Entrate dalla vendita e dall'erogazione di servizi	127.071,45	0,00	125.571,45	0,00	125.571,45	0,00
3010300	Proventi derivanti dalla gestione dei beni	72.000,00	0,00	72.000,00	0,00	72.000,00	0,00
<b>3020000</b>	<b>Tipologia 200: Proventi derivanti dall'attività di controllo e repressione delle irregolarità e degli illeciti</b>	<b>72.000,00</b>	<b>0,00</b>	<b>72.000,00</b>	<b>0,00</b>	<b>72.000,00</b>	<b>0,00</b>
3020200	Entrate da famiglie derivanti dall'attività di controllo e repressione delle irregolarità e degli illeciti	3.010,00	0,00	3.010,00	0,00	3.010,00	0,00
<b>3030000</b>	<b>Tipologia 300: Interessi attivi</b>	<b>3.010,00</b>	<b>0,00</b>	<b>3.010,00</b>	<b>0,00</b>	<b>3.010,00</b>	<b>0,00</b>
3030300	Altri interessi attivi	145.000,00	0,00	123.000,00	0,00	79.000,00	0,00
<b>3050000</b>	<b>Tipologia 500: Rimborsi e altre entrate correnti</b>	<b>20.000,00</b>	<b>0,00</b>	<b>20.000,00</b>	<b>0,00</b>	<b>20.000,00</b>	<b>0,00</b>
3050200	Rimborsi in entrata	126.000,00	0,00	103.000,00	0,00	59.000,00	0,00
3059900	Altre entrate correnti n.a.c.						
<b>3000000</b>	<b>TOTALE TITOLO 3</b>	<b>1.305.681,45</b>	<b>0,00</b>	<b>1.281.181,45</b>	<b>0,00</b>	<b>1.237.181,45</b>	<b>0,00</b>
	<b>Entrate in conto capitale</b>	<b>2.168.383,49</b>	<b>0,00</b>	<b>1.088.119,01</b>	<b>0,00</b>	<b>526.892,43</b>	<b>0,00</b>
<b>4020000</b>	<b>Tipologia 200: Contributi agli investimenti</b>	<b>2.071.249,82</b>	<b>0,00</b>	<b>986.319,71</b>	<b>0,00</b>	<b>425.093,13</b>	<b>0,00</b>
4020100	Contributi agli investimenti da amministrazioni pubbliche	97.133,67	0,00	101.799,30	0,00	101.799,30	0,00
4020600	Contributi agli investimenti direttamente destinati al rimborso di prestiti da amministrazioni pubbliche	100.000,00	0,00	100.000,00	0,00	100.000,00	0,00
<b>4040000</b>	<b>Tipologia 400: Entrate da alienazione di beni materiali e immateriali</b>	<b>100.000,00</b>	<b>0,00</b>	<b>100.000,00</b>	<b>0,00</b>	<b>100.000,00</b>	<b>0,00</b>
4040100	Alienazione di beni materiali	55.000,00	0,00	55.000,00	0,00	55.000,00	0,00
<b>4050000</b>	<b>Tipologia 500: Altre entrate in conto capitale</b>	<b>45.000,00</b>	<b>0,00</b>	<b>45.000,00</b>	<b>0,00</b>	<b>45.000,00</b>	<b>0,00</b>
4050100	Permessi di costruire	10.000,00	0,00	10.000,00	0,00	10.000,00	0,00
4050400	Altre entrate in conto capitale n.a.c.						
<b>4000000</b>	<b>TOTALE TITOLO 4</b>	<b>2.323.383,49</b>	<b>0,00</b>	<b>1.243.119,01</b>	<b>0,00</b>	<b>681.892,43</b>	<b>0,00</b>
	<b>Anticipazioni da istituto tesoriere/cassiere</b>	<b>3.000.000,00</b>	<b>0,00</b>	<b>3.000.000,00</b>	<b>0,00</b>	<b>3.000.000,00</b>	<b>0,00</b>
<b>7010000</b>	<b>Tipologia 100: Anticipazioni da istituto tesoriere/cassiere</b>	<b>3.000.000,00</b>	<b>0,00</b>	<b>3.000.000,00</b>	<b>0,00</b>	<b>3.000.000,00</b>	<b>0,00</b>
7010100	Anticipazioni da istituto tesoriere/cassiere						
<b>7000000</b>	<b>TOTALE TITOLO 7</b>	<b>3.000.000,00</b>	<b>0,00</b>	<b>3.000.000,00</b>	<b>0,00</b>	<b>3.000.000,00</b>	<b>0,00</b>
	<b>Entrate per conto terzi e partite di giro</b>	<b>2.154.000,00</b>	<b>0,00</b>	<b>2.154.000,00</b>	<b>0,00</b>	<b>2.154.000,00</b>	<b>0,00</b>
<b>9010000</b>	<b>Tipologia 100: Entrate per partite di giro</b>	<b>637.000,00</b>	<b>0,00</b>	<b>637.000,00</b>	<b>0,00</b>	<b>637.000,00</b>	<b>0,00</b>
9010100	Altre ritenute	932.000,00	0,00	932.000,00	0,00	932.000,00	0,00
9010200	Ritenute su redditi da lavoro dipendente	585.000,00	0,00	585.000,00	0,00	585.000,00	0,00
9019900	Altre entrate per partite di giro	553.000,00	0,00	553.000,00	0,00	553.000,00	0,00
<b>9020000</b>	<b>Tipologia 200: Entrate per conto terzi</b>	<b>53.000,00</b>	<b>0,00</b>	<b>53.000,00</b>	<b>0,00</b>	<b>53.000,00</b>	<b>0,00</b>
9020400	Depositi di presso terzi	500.000,00	0,00	500.000,00	0,00	500.000,00	0,00
9029900	Altre entrate per conto terzi						
<b>9000000</b>	<b>TOTALE TITOLO 9</b>	<b>2.707.000,00</b>	<b>0,00</b>	<b>2.707.000,00</b>	<b>0,00</b>	<b>2.707.000,00</b>	<b>0,00</b>
<b>TOTALE TITOLI</b>		<b>15.611.146,48</b>	<b>110.000,00</b>	<b>14.021.128,99</b>	<b>80.000,00</b>	<b>13.355.902,41</b>	<b>20.000,00</b>



## COMPOSIZIONE DELL'ACCANTONAMENTO AL FONDO CREDITI DI DUBBIA ESIGIBILITA'\*

### Esercizio finanziario 2020

TIPOLOGIA	DENOMINAZIONE	STANZIAMENTI DI BILANCIO (a)	ACCANTONAMENTO OBBLIGATORIO AL FONDO(*) (b)	ACCANTONAMENTO EFFETTIVO DI BILANCIO(**) (c)	% di accantonamento al fondo determinata nel rispetto del principio contabile applicato 3.3 (d)=(c/a)
	<b>Entrate correnti di natura tributaria, contributiva e perequativa</b>				
1010100	Tipologia 101: Imposte, tasse e proventi assimilati	3.161.543,91	302.793,23	302.793,23	9,5170
	di cui accertati per cassa sulla base del principio contabile 3.7	1.565.740,18			
	Tipologia 101: Imposte, tasse e proventi assimilati non accertati per cassa	<b>1.615.803,73</b>	<b>302.793,23</b>	<b>302.793,23</b>	<b>18,7390</b>
1010200	Tipologia 102: Tributi destinati al finanziamento della sanità (Solo per regioni)	0,00	0,00	0,00	0,0000
	di cui accertati per cassa sulla base del principio contabile 3.7	0,00			
	Tipologia 102: Tributi destinati al finanziamento della sanità non accertati per cassa	<b>0,00</b>	<b>0,00</b>	<b>0,00</b>	<b>0,0000</b>
1010300	Tipologia 103: Tributi devoluti e regolati alle autonomie speciali (Solo per regioni)	0,00	0,00	0,00	0,0000
	di cui accertati per cassa sulla base del principio contabile 3.7	0,00			
	Tipologia 103: Tributi devoluti e regolati alle autonomie speciali non accertati per cassa	<b>0,00</b>	<b>0,00</b>	<b>0,00</b>	<b>0,0000</b>
1010400	Tipologia 104: Compartecipazioni di tributi	0,00	0,00	0,00	0,0000
1030100	Tipologia 301: Fondi perequativi da Amministrazioni Centrali	578.686,69	0,00	0,00	0,0000
1030200	Tipologia 302: Fondi perequativi dalla Regione o Provincia autonoma (Solo per gli Enti locali)	0,00	0,00	0,00	0,0000
<b>1000000</b>	<b>TOTALE TITOLO 1</b>	<b>3.760.230,60</b>	<b>302.793,23</b>	<b>302.793,23</b>	<b>0,0805</b>
	<b>Trasferimenti correnti</b>				
2010100	Tipologia 101: Trasferimenti correnti da Amministrazioni pubbliche	2.514.850,94	0,00	0,00	0,0000
2010200	Tipologia 102: Trasferimenti correnti da Famiglie	0,00	0,00	0,00	0,0000
2010300	Tipologia 103: Trasferimenti correnti da Imprese	0,00	0,00	0,00	0,0000
2010400	Tipologia 104: Trasferimenti correnti da Istituzioni Sociali Private	0,00	0,00	0,00	0,0000
2010500	Tipologia 105: Trasferimenti correnti dall'Unione Europea e dal Resto del Mondo	0,00	0,00	0,00	0,0000
	Trasferimenti correnti dall'Unione Europea	0,00			
	Trasferimenti correnti dal Resto del Mondo	<b>0,00</b>	<b>0,00</b>	<b>0,00</b>	<b>0,0000</b>
<b>2000000</b>	<b>TOTALE TITOLO 2</b>	<b>2.514.850,94</b>	<b>0,00</b>	<b>0,00</b>	<b>0,0000</b>
	<b>Entrate extratributarie</b>				
3010000	Tipologia 100: Vendita di beni e servizi e proventi derivanti dalla gestione dei beni	1.084.671,45	132.656,96	132.656,96	12,2300
3020000	Tipologia 200: Proventi derivanti dall'attività di controllo e repressione delle irregolarità e degli illeciti	72.000,00	4.363,35	4.363,35	6,0600
3030000	Tipologia 300: Interessi attivi	3.010,00	0,00	0,00	0,0000
3040000	Tipologia 400: Altre entrate da redditi da capitale	0,00	0,00	0,00	0,0000
3050000	Tipologia 500: Rimborsi e altre entrate correnti	146.000,00	0,00	0,00	0,0000
<b>3000000</b>	<b>TOTALE TITOLO 3</b>	<b>1.305.681,45</b>	<b>137.020,31</b>	<b>137.020,31</b>	<b>0,1049</b>
	<b>Entrate in conto capitale</b>				
4010000	Tipologia 100: Tributi in conto capitale	0,00	0,00	0,00	0,0000
4020000	Tipologia 200: Contributi agli investimenti	2.168.383,49	0,00	0,00	0,0000
	Contributi agli investimenti da amministrazioni pubbliche	2.168.383,49			
	Contributi agli investimenti da UE	0,00			
	Tipologia 200: Contributi agli investimenti al netto dei contributi da PA e da UE	<b>0,00</b>	<b>0,00</b>	<b>0,00</b>	<b>0,0000</b>
4030000	Tipologia 300: Altri trasferimenti in conto capitale	0,00	0,00	0,00	0,0000
	Trasferimenti in conto capitale da amministrazioni pubbliche	0,00			
	Trasferimenti in conto capitale da UE	0,00			
	Tipologia 300: Altri trasferimenti in conto capitale al netto dei trasferimenti da PA e da UE	<b>0,00</b>	<b>0,00</b>	<b>0,00</b>	<b>0,0000</b>
4040000	Tipologia 400: Entrate da alienazione di beni materiali e immateriali	100.000,00	0,00	0,00	0,0000
4050000	Tipologia 500: Altre entrate in conto capitale	55.000,00	0,00	0,00	0,0000
<b>4000000</b>	<b>TOTALE TITOLO 4</b>	<b>2.323.383,49</b>	<b>0,00</b>	<b>0,00</b>	<b>0,0000</b>
	<b>Entrate da riduzione di attività finanziarie</b>				

## COMPOSIZIONE DELL'ACCANTONAMENTO AL FONDO CREDITI DI DUBBIA ESIGIBILITA'\*

### Esercizio finanziario 2020

TIPOLOGIA	DENOMINAZIONE	STANZIAMENTI DI BILANCIO (a)	ACCANTONAMENTO OBBLIGATORIO AL FONDO(*) (b)	ACCANTONAMENTO EFFETTIVO DI BILANCIO(**) (c)	% di accantonamento al fondo determinata nel rispetto del principio contabile applicato 3.3 (d)=(c / a)
5010000	Tipologia 100: Alienazione di attività finanziarie	0,00	0,00	0,00	0,0000
5020000	Tipologia 200: Riscossione crediti di breve termine	0,00	0,00	0,00	0,0000
5030000	Tipologia 300: Riscossione crediti di medio-lungo termine	0,00	0,00	0,00	0,0000
5040000	Tipologia 400: Altre entrate per riduzione di attività finanziarie	0,00	0,00	0,00	0,0000
<b>5000000</b>	<b>TOTALE TITOLO 5</b>	<b>0,00</b>	<b>0,00</b>	<b>0,00</b>	<b>0,0000</b>
<b>TOTALE GENERALE(***)</b>		<b>9.904.146,48</b>	<b>439.813,54</b>	<b>439.813,54</b>	<b>0,0000</b>
<b>DI CUI FONDO CREDITI DI DUBBIA ESIGIBILITA' DI PARTE CORRENTE(**)</b>		<b>7.580.762,99</b>	<b>439.813,54</b>	<b>439.813,54</b>	<b>0,0580</b>
<b>DI CUI FONDO CREDITI DI DUBBIA ESIGIBILITA' IN C/CAPITALE</b>		<b>2.323.383,49</b>	<b>0,00</b>	<b>0,00</b>	<b>0,0000</b>

\* Non richiedono l'accantonamento al fondo crediti di dubbia esigibilità i: a) i trasferimenti da altre Amministrazioni pubbliche e dall'Unione europea; b) i crediti assistiti da fidejussione; c) le entrate tributarie che, sulla base dei nuovi principi contabili, sono accertate per cassa. I principi contabili cui si fa riferimento in questo prospetto sono contenuti nell'allegato n. 2.

\*\* Gli importi della colonna (c) non devono essere inferiori a quelli della colonna (b); se sono superiori le motivazioni della differenza sono indicate nella relazione al bilancio.

\*\*\* Il totale generale della colonna (c) corrisponde alla somma degli stanziamenti del bilancio riguardanti il fondo crediti di dubbia esigibilità. Nel bilancio di previsione il fondo crediti di dubbia esigibilità è articolato in due distinti stanziamenti: il fondo crediti di dubbia esigibilità riguardante le entrate di dubbia esigibilità del titolo 4 delle entrate (stanziato nel titolo 2 delle spese), e il fondo riguardante tutte le altre entrate (stanziato nel titolo 1 della spesa). **Pertanto, il FCDE di parte corrente oprime anche l'accantonamento riguardante i crediti del titolo 5.**

**COMPOSIZIONE DELL'ACCANTONAMENTO AL FONDO CREDITI DI DUBBIA ESIGIBILITA'\***  
Esercizio finanziario 2021

TIPOLOGIA	DENOMINAZIONE	STANZIAMENTI DI BILANCIO (a)	ACCANTONAMENTO OBBLIGATORIO AL FONDO(*) (b)	ACCANTONAMENTO EFFETTIVO DI BILANCIO(**) (c)	% di accantonamento al fondo determinata nel rispetto del principio contabile applicato 3.3 (d)=(c/a)
	<b>Entrate correnti di natura tributaria, contributiva e perequativa</b>				
1010100	Tipologia 101: Imposte, tasse e proventi assimilati	3.151.543,91	296.013,72	296.013,72	9,3930
	di cui accertati per cassa sulla base del principio contabile 3.7	1.565.740,18			
	Tipologia 101: Imposte, tasse e proventi assimilati non accertati per cassa	<b>1.585.803,73</b>	<b>296.013,72</b>	<b>296.013,72</b>	<b>18,6660</b>
1010200	Tipologia 102: Tributi destinati al finanziamento della sanità (Solo per regioni)	0,00	0,00	0,00	0,0000
	di cui accertati per cassa sulla base del principio contabile 3.7	0,00			
	Tipologia 102: Tributi destinati al finanziamento della sanità non accertati per cassa	<b>0,00</b>	<b>0,00</b>	<b>0,00</b>	<b>0,0000</b>
1010300	Tipologia 103: Tributi devoluti e regolati alle autonomie speciali (Solo per regioni)	0,00	0,00	0,00	0,0000
	di cui accertati per cassa sulla base del principio contabile 3.7	0,00			
	Tipologia 103: Tributi devoluti e regolati alle autonomie speciali non accertati per cassa	<b>0,00</b>	<b>0,00</b>	<b>0,00</b>	<b>0,0000</b>
1010400	Tipologia 104: Compartecipazioni di tributi	0,00	0,00	0,00	0,0000
1030100	Tipologia 301: Fondi perequativi da Amministrazioni Centrali	578.686,89	0,00	0,00	0,0000
1030200	Tipologia 302: Fondi perequativi dalla Regione o Provincia autonoma (Solo per gli Enti locali)	0,00	0,00	0,00	0,0000
<b>1000000</b>	<b>TOTALE TITOLO 1</b>	<b>3.730.230,80</b>	<b>296.013,72</b>	<b>296.013,72</b>	<b>0,0794</b>
	<b>Trasferimenti correnti</b>				
2010100	Tipologia 101: Trasferimenti correnti da Amministrazioni pubbliche	2.059.597,93	0,00	0,00	0,0000
2010200	Tipologia 102: Trasferimenti correnti da Famiglie	0,00	0,00	0,00	0,0000
2010300	Tipologia 103: Trasferimenti correnti da Imprese	0,00	0,00	0,00	0,0000
2010400	Tipologia 104: Trasferimenti correnti da Istituzioni Sociali Private	0,00	0,00	0,00	0,0000
2010500	Tipologia 105: Trasferimenti correnti dall'Unione Europea e dal Resto del Mondo	0,00	0,00	0,00	0,0000
	Trasferimenti correnti dall'Unione Europea	0,00			
	Trasferimenti correnti del Resto del Mondo	<b>0,00</b>	<b>0,00</b>	<b>0,00</b>	<b>0,0000</b>
<b>2000000</b>	<b>TOTALE TITOLO 2</b>	<b>2.059.597,93</b>	<b>0,00</b>	<b>0,00</b>	<b>0,0000</b>
	<b>Entrate extratributarie</b>				
3010000	Tipologia 100: Vendita di beni e servizi e proventi derivanti dalla gestione dei beni	1.083.171,45	139.638,90	139.638,90	12,8920
3020000	Tipologia 200: Proventi derivanti dall'attività di controllo e repressione delle irregolarità e degli illeciti	72.000,00	4.593,00	4.593,00	6,3790
3030000	Tipologia 300: Interessi attivi	3.010,00	0,00	0,00	0,0000
3040000	Tipologia 400: Altre entrate da redditi da capitale	0,00	0,00	0,00	0,0000
3050000	Tipologia 500: Rimborsi e altre entrate correnti	123.000,00	0,00	0,00	0,0000
<b>3000000</b>	<b>TOTALE TITOLO 3</b>	<b>1.281.181,45</b>	<b>144.231,90</b>	<b>144.231,90</b>	<b>0,1126</b>
	<b>Entrate in conto capitale</b>				
4010000	Tipologia 100: Tributi in conto capitale	0,00	0,00	0,00	0,0000
4020000	Tipologia 200: Contributi egli investimenti	1.088.119,01	0,00	0,00	0,0000
	Contributi agli investimenti da amministrazioni pubbliche	1.088.119,01			
	Contributi agli investimenti da UE	0,00			
	Tipologia 200: Contributi agli investimenti al netto dei contributi da PA e da UE	<b>0,00</b>	<b>0,00</b>	<b>0,00</b>	<b>0,0000</b>
4030000	Tipologia 300: Altri trasferimenti in conto capitale	0,00	0,00	0,00	0,0000
	Trasferimenti in conto capitale da amministrazioni pubbliche	0,00			
	Trasferimenti in conto capitale da UE	0,00			
	Tipologia 300: Altri trasferimenti in conto capitale al netto dei trasferimenti da PA e da UE	<b>0,00</b>	<b>0,00</b>	<b>0,00</b>	<b>0,0000</b>
4040000	Tipologia 400: Entrate da alienazione di beni materiali e immateriali	100.000,00	0,00	0,00	0,0000
4050000	Tipologia 500: Altre entrate in conto capitale	55.000,00	0,00	0,00	0,0000
<b>4000000</b>	<b>TOTALE TITOLO 4</b>	<b>1.243.119,01</b>	<b>0,00</b>	<b>0,00</b>	<b>0,0000</b>
	<b>Entrate da riduzione di attività finanziarie</b>				

## COMPOSIZIONE DELL'ACCANTONAMENTO AL FONDO CREDITI DI DUBBIA ESIGIBILITA'\*

### Esercizio finanziario 2021

TIPOLOGIA	DENOMINAZIONE	STANZIAMENTI DI BILANCIO (a)	ACCANTONAMENTO OBBLIGATORIO AL FONDO(**) (b)	ACCANTONAMENTO EFFETTIVO DI BILANCIO(**) (c)	% di accantonamento al fondo determinata nel rispetto del principio contabile applicato 3.3 (d)=(c / a)
5010000	Tipologia 100: Alienazione di attività finanziarie	0,00	0,00	0,00	0,0000
5020000	Tipologia 200: Riscossione crediti di breve termine	0,00	0,00	0,00	0,0000
5030000	Tipologia 300: Riscossione crediti di medio-lungo termine	0,00	0,00	0,00	0,0000
5040000	Tipologia 400: Altre entrate per riduzione di attività finanziarie	0,00	0,00	0,00	0,0000
5000000	<b>TOTALE TITOLO 5</b>	<b>0,00</b>	<b>0,00</b>	<b>0,00</b>	<b>0,0000</b>
<b>TOTALE GENERALE(***)</b>		<b>8.314.128,99</b>	<b>440.245,62</b>	<b>440.245,62</b>	<b>0,0000</b>
<b>DI CUI FONDO CREDITI DI DUBBIA ESIGIBILITA' DI PARTE CORRENTE(**)</b>		<b>7.071.009,98</b>	<b>440.245,62</b>	<b>440.245,62</b>	<b>0,0623</b>
<b>DI CUI FONDO CREDITI DI DUBBIA ESIGIBILITA' IN C/CAPITALE</b>		<b>1.243.119,01</b>	<b>0,00</b>	<b>0,00</b>	<b>0,0000</b>

\* Non richiedono l'accantonamento al fondo crediti di dubbia esigibilità i: a) i trasferimenti da altre Amministrazioni pubbliche e dall'Unione europea; b) i crediti assistiti da fidejussione; c) le entrate tributarie che, sulla base dei nuovi principi contabili, sono accertate per cassa. I principi contabili cui si fa riferimento in questo prospetto sono contenuti nell'allegato n. 2.

\*\* Gli importi della colonna (c) non devono essere inferiori a quelli della colonna (b); se sono superiori le motivazioni della differenza sono indicate nella relazione al bilancio.

\*\*\* Il totale generale della colonna (c) comprende alla somma degli stanziamenti del bilancio riguardanti il fondo crediti di dubbia esigibilità. Nel bilancio di previsione il fondo crediti di dubbia esigibilità è articolato in due distinti stanziamenti: il fondo crediti di dubbia esigibilità riguardante le entrate di dubbia esigibilità del titolo 4 delle entrate (stanziato nel titolo 2 delle spese), e il fondo riguardante tutte le altre entrate (stanziato nel titolo 1 della spesa). Pertanto, il FCDE di parte corrente comprende anche l'accantonamento riguardante i crediti del titolo 5.



COMPOSIZIONE DELL'ACCANTONAMENTO AL FONDO CREDITI DI DUBBIA ESIGIBILITA'\*  
Esercizio finanziario 2022

TIPOLOGIA	DENOMINAZIONE	STANZIAMENTI DI BILANCIO (a)	ACCANTONAMENTO OBBLIGATORIO AL FONDO(*) (b)	ACCANTONAMENTO EFFETTIVO DI BILANCIO(**) (c)	% di accantonamento al fondo determinata nel rispetto del principio contabile applicato 3.3 (d)=(c / a)
	<b>Entrate correnti di natura tributaria, contributiva e perequativa</b>				
1010100	Tipologia 101: Imposte, tasse e proventi assimilati	3.091.543,91	250.581,72	250.581,72	8,1050
	di cui accertati per cassa sulla base del principio contabile 3.7	1.565.740,18			
	Tipologia 101: Imposte, tasse e proventi assimilati non accertati per cassa	<b>1.525.803,73</b>	<b>250.581,72</b>	<b>250.581,72</b>	<b>16,4230</b>
1010200	Tipologia 102: Tributi destinati al finanziamento della sanità (Solo per regioni)	0,00	0,00	0,00	0,0000
	di cui accertati per cassa sulla base del principio contabile 3.7	0,00			
	Tipologia 102: Tributi destinati al finanziamento della sanità non accertati per cassa	<b>0,00</b>	<b>0,00</b>	<b>0,00</b>	<b>0,0000</b>
1010300	Tipologia 103: Tributi devoluti e regolati alle autonomie speciali (Solo per regioni)	0,00	0,00	0,00	0,0000
	di cui accertati per cassa sulla base del principio contabile 3.7	0,00			
	Tipologia 103: Tributi devoluti e regolati alle autonomie speciali non accertati per cassa	<b>0,00</b>	<b>0,00</b>	<b>0,00</b>	<b>0,0000</b>
1010400	Tipologia 104: Compartecipazioni di tributi	0,00	0,00	0,00	0,0000
1030100	Tipologia 301: Fondi perequativi da Amministrazioni Centrali	578.686,69	0,00	0,00	0,0000
1030200	Tipologia 302: Fondi perequativi dalla Regione o Provincia autonoma (Solo per gli Enti locali)	0,00	0,00	0,00	0,0000
<b>1000000</b>	<b>TOTALE TITOLO 1</b>	<b>3.670.230,60</b>	<b>250.581,72</b>	<b>250.581,72</b>	<b>0,0683</b>
	<b>Trasferimenti correnti</b>				
2010100	Tipologia 101: Trasferimenti correnti da Amministrazioni pubbliche	2.059.597,93	0,00	0,00	0,0000
2010200	Tipologia 102: Trasferimenti correnti da Famiglie	0,00	0,00	0,00	0,0000
2010300	Tipologia 103: Trasferimenti correnti da Imprese	0,00	0,00	0,00	0,0000
2010400	Tipologia 104: Trasferimenti correnti da Istituzioni Sociali Private	0,00	0,00	0,00	0,0000
2010500	Tipologia 105: Trasferimenti correnti dall'Unione Europea e dal Resto del Mondo	0,00	0,00	0,00	0,0000
	Trasferimenti correnti dall'Unione Europea	0,00			
	Trasferimenti correnti dal Resto del Mondo	<b>0,00</b>	<b>0,00</b>	<b>0,00</b>	<b>0,0000</b>
<b>2000000</b>	<b>TOTALE TITOLO 2</b>	<b>2.059.597,93</b>	<b>0,00</b>	<b>0,00</b>	<b>0,0000</b>
	<b>Entrate extratributarie</b>				
3010000	Tipologia 100: Vendita di beni e servizi e proventi derivanti dalla gestione dei beni	1.083.171,45	139.638,90	139.638,90	12,8920
3020000	Tipologia 200: Proventi derivanti dall'attività di controllo e repressione delle irregolarità e degli illeciti	72.000,00	4.593,00	4.593,00	6,3790
3030000	Tipologia 300: Interessi attivi	3.010,00	0,00	0,00	0,0000
3040000	Tipologia 400: Altre entrate da redditi da capitale	0,00	0,00	0,00	0,0000
3050000	Tipologia 500: Rimborsi e altre entrate correnti	79.000,00	0,00	0,00	0,0000
<b>3000000</b>	<b>TOTALE TITOLO 3</b>	<b>1.237.181,45</b>	<b>144.231,90</b>	<b>144.231,90</b>	<b>0,1166</b>
	<b>Entrate in conto capitale</b>				
4010000	Tipologia 100: Tributi in conto capitale	0,00	0,00	0,00	0,0000
4020000	Tipologie 200: Contributi agli investimenti	526.892,43	0,00	0,00	0,0000
	Contributi agli investimenti da amministrazioni pubbliche	526.892,43			
	Contributi agli investimenti da UE	0,00			
	Tipologia 200: Contributi agli investimenti al netto dei contributi da PA e da UE	<b>0,00</b>	<b>0,00</b>	<b>0,00</b>	<b>0,0000</b>
4030000	Tipologia 300: Altri trasferimenti in conto capitale	0,00	0,00	0,00	0,0000
	Trasferimenti in conto capitale da amministrazioni pubbliche	0,00			
	Trasferimenti in conto capitale da UE	0,00			
	Tipologia 300: Altri trasferimenti in conto capitale al netto dei trasferimenti da PA e da UE	<b>0,00</b>	<b>0,00</b>	<b>0,00</b>	<b>0,0000</b>
4040000	Tipologia 400: Entrate da alienazione di beni materiali e immateriali	100.000,00	0,00	0,00	0,0000
4050000	Tipologia 500: Altre entrate in conto capitale	55.000,00	0,00	0,00	0,0000
<b>4000000</b>	<b>TOTALE TITOLO 4</b>	<b>681.892,43</b>	<b>0,00</b>	<b>0,00</b>	<b>0,0000</b>
	<b>Entrate da riduzione di attività finanziarie</b>				

## COMPOSIZIONE DELL'ACCANTONAMENTO AL FONDO CREDITI DI DUBBIA ESIGIBILITA'\*

### Esercizio finanziario 2022

TIPOLOGIA	DENOMINAZIONE	STANZIAMENTI DI BILANCIO (a)	ACCANTONAMENTO OBBLIGATORIO AL FONDO(**) (b)	ACCANTONAMENTO EFFETTIVO DI BILANCIO(**) (c)	% di accantonamento al fondo determinata nel rispetto del principio contabile applicato 3.3 (d)=(c / a)
5010000	Tipologia 100: Alienazione di attività finanziarie	0,00	0,00	0,00	0,0000
5020000	Tipologia 200: Riscossione crediti di breve termine	0,00	0,00	0,00	0,0000
5030000	Tipologia 300: Riscossione crediti di medio-lungo termine	0,00	0,00	0,00	0,0000
5040000	Tipologia 400: Altre entrate per riduzione di attività finanziarie	0,00	0,00	0,00	0,0000
<b>5000000</b>	<b>TOTALE TITOLO 5</b>	<b>0,00</b>	<b>0,00</b>	<b>0,00</b>	<b>0,0000</b>
<b>TOTALE GENERALE(****)</b>		<b>7.648.902,41</b>	<b>394.813,62</b>	<b>394.813,62</b>	<b>0,0000</b>
<b>DI CUI FONDO CREDITI DI DUBBIA ESIGIBILITA' DI PARTE CORRENTE(**)</b>		<b>6.967.009,98</b>	<b>394.813,62</b>	<b>394.813,62</b>	<b>0,0567</b>
<b>DI CUI FONDO CREDITI DI DUBBIA ESIGIBILITA' IN C/CAPITALE</b>		<b>681.892,43</b>	<b>0,00</b>	<b>0,00</b>	<b>0,0000</b>

\* Non richiedono l'accantonamento al fondo crediti di dubbia esigibilità i: a) i trasferimenti da altre Amministrazioni pubbliche e dall'Unione europea; b) i crediti assistiti da fidejussione; c) le entrate tributarie che, sulla base dei nuovi principi contabili, sono accertate per cassa. I principi contabili cui si fa riferimento in questo prospetto sono contenuti nell'allegato n. 2.

\*\* Gli importi della colonna (c) non devono essere inferiori a quelli della colonna (b); se sono superiori le motivazioni della differenza sono indicate nella relazione al bilancio.

\*\*\* Il totale generale della colonna (c) corrisponde alla somma degli stanziamenti del bilancio riguardanti il fondo crediti di dubbia esigibilità. Nel bilancio di previsione il fondo crediti di dubbia esigibilità è articolato in due distinti stanziamenti: il fondo crediti di dubbia esigibilità riguardante le entrate di dubbia esigibilità del titolo 4 delle entrate (stanziato nel titolo 2 delle spese), e il fondo riguardante tutte le altre entrate (stanziato nel titolo 1 della spesa). Pertanto, il FCDE di parte corrente oprime anche l'accantonamento riguardante i crediti del titolo 5.

**COMUNE DI SORTINO ( )**  
**allegato 1 art.8,c.1DL 24/04/2014,n.66**

ALLEGATO 1

ENTI IN CONTABILITA' FINANZIARIA SOGGETTI AL DLGS 118/2011  
 Regioni, Province autonome, enti regionali e enti locali  
 Prospetto di cui all'articolo 8, comma 1, del Decreto Legge 24 aprile 2014, n. 66

Entrate  
 Dati previsionali anno 2020

TITOLO TIPOLOGIA	DENOMINAZIONE	COMPETENZA		CASSA	
			di cui GESTIONE SANITARIA (**)		di cui GESTIONE SANITARIA (**)
	Fondo pluriennale vincolato per spese correnti	0,00			
	Fondo pluriennale vincolato per spese in conto capitale	0,00			
	Utilizzo Risultato di Amministrazione	0,00			
	Fondo di Cassa all'1/1/esercizio di riferimento			0,00	
<b>TITOLO 1</b>	<b>Entrate correnti di natura tributaria, contributiva e perequativa</b>				
10101	Tipologia 101: Imposte, tasse e proventi assimilati	3.181.543,91		4.811.273,82	
10102	Tipologia 102: Tributi destinati al finanziamento della sanità (solo per le Regioni)	0,00		0,00	
10103	Tipologia 103: Tributi devoluti e regolati alle autonomie speciali (solo per le Regioni)	0,00		0,00	
10104	Tipologia 104: Compartecipazioni di tributi	0,00		0,00	
10301	Tipologia 301: Fondi perequativi da Amministrazioni Centrali	578.686,69		593.831,81	
10302	Tipologia 302: Fondi perequativi dalla Regione o Provincia autonoma (solo per Enti locali)	0,00		0,00	
<b>10000</b>	<b>Totale TITOLO 1: Entrate correnti di natura tributaria, contributiva e perequativa</b>	<b>3.760.230,60</b>		<b>5.405.105,63</b>	
<b>TITOLO 2</b>	<b>Trasferimenti correnti</b>				
20101	Tipologia 101: Trasferimenti correnti da Amministrazioni pubbliche	2.514.850,94		2.792.075,49	
20102	Tipologia 102: Trasferimenti correnti da Famiglie	0,00		0,00	
20103	Tipologia 103: Trasferimenti correnti da imprese	0,00		0,00	
20104	Tipologia 104: Trasferimenti correnti da Istituzioni Sociali Private	0,00		0,00	
20105	Tipologia 105: Trasferimenti correnti dall'Unione europea e dal Resto del Mondo	0,00		0,00	
<b>20000</b>	<b>Totale TITOLO 2: Trasferimenti correnti</b>	<b>2.514.850,94</b>		<b>2.792.075,49</b>	
<b>TITOLO 3</b>	<b>Entrate extratributarie</b>				
30100	Tipologia 100: Vendita di beni e servizi e proventi derivanti dalla gestione dei beni	1.084.671,45		1.870.663,42	
30200	Tipologia 200: Proventi derivanti dall'attività di controllo e repressione delle irregolarità e degli illeciti	72.000,00		206.621,37	
30300	Tipologia 300: Interessi attivi	3.010,00		360,60	
30400	Tipologia 400: Altre entrate da redditi da capitale	0,00		0,00	
30500	Tipologia 500: Rimborsi e altre entrate correnti	146.000,00		293.681,04	
<b>30000</b>	<b>Totale TITOLO 3: Entrate extratributarie</b>	<b>1.305.681,45</b>		<b>2.371.355,83</b>	

**COMUNE DI SORTINO ()**  
**allegato 1 art.8,c.1DL 24/04/2014,n.66**

TITOLO TIPOLOGIA	DENOMINAZIONE	COMPETENZA		CASSA	
			di cui GESTIONE SANITARIA (**)		di cui GESTIONE SANITARIA (**)
<b>TITOLO 4</b>	<b>Entrate in conto capitale</b>				
40100	Tipologia 100: Tributi in conto capitale	0,00		0,00	
40200	Tipologia 200: Contributi agli investimenti	2.168.383,49		2.233.451,49	
40300	Tipologia 300: Altri trasferimenti in conto capitale	0,00		0,00	
40400	Tipologia 400: Entrate da alienazione di beni materiali e immateriali	100.000,00		211.709,20	
40500	Tipologia 500: Altre entrate in conto capitale	55.000,00		54.443,16	
<b>40000</b>	<b>Totale TITOLO 4: Entrate in conto capitale</b>	<b>2.323.383,49</b>		<b>2.499.603,85</b>	
<b>TITOLO 5</b>	<b>Entrate da riduzione di attività finanziarie</b>				
50100	Tipologia 100: Alienazione di attività finanziarie	0,00		0,00	
50200	Tipologia 200: Riscossione di crediti di breve termine	0,00		0,00	
50300	Tipologia 300: Riscossione crediti di medio-lungo termine	0,00		0,00	
50400	Tipologia 400: Altre entrate per riduzione di attività finanziarie	0,00		0,00	
<b>50000</b>	<b>Totale TITOLO 5: Entrate da riduzione di attività finanziarie</b>	<b>0,00</b>		<b>0,00</b>	
<b>TITOLO 6</b>	<b>Accensione prestiti</b>				
60100	Tipologia 100: Emissione di titoli obbligazionari	0,00		0,00	
60200	Tipologia 200: Accensione prestiti a breve termine	0,00		0,00	
60300	Tipologia 300: Accensione mutui e altri finanziamenti a medio lungo termine	0,00		181.922,88	
60400	Tipologia 400: Altre forme di indebitamento	0,00		0,00	
<b>60000</b>	<b>Totale TITOLO 6: Accensione prestiti</b>	<b>0,00</b>		<b>181.922,88</b>	
<b>TITOLO 7</b>	<b>Anticipazioni da istituto tesoriere/cassiere</b>				
70100	Tipologia 100: Anticipazioni da istituto tesoriere/cassiere	3.000.000,00		3.000.000,00	
<b>70000</b>	<b>Totale TITOLO 7: Anticipazioni da istituto tesoriere/cassiere</b>	<b>3.000.000,00</b>		<b>3.000.000,00</b>	
<b>TITOLO 9</b>	<b>Entrate per conto terzi e partite di giro</b>				
90100	Tipologia 100: Entrate per partite di giro	2.154.000,00		2.154.000,29	
90200	Tipologia 200: Entrate per conto terzi	553.000,00		597.340,84	
<b>90000</b>	<b>Totale TITOLO 9: Entrate per conto terzi e partite di giro</b>	<b>2.707.000,00</b>		<b>2.751.341,13</b>	
<b>TOTALE TITOLI</b>		<b>15.611.146,48</b>		<b>19.001.404,81</b>	
<b>TOTALE GENERALE DELLE ENTRATE</b>		<b>15.611.146,48</b>		<b>19.001.404,81</b>	

(\*) I dati previsioni indicano le previsioni di competenza e di cassa (la tabella è predisposta per ciascun esercizio compreso nel bilancio di previsione).

(\*\*) Solo per le Regioni e le Province autonome che adottano il patto della salute.

**COMUNE DI SORTINO ()**  
**allegato 1 art.8,c.1DL 24/04/2014,n.66**

ALLEGATO 1

ENTI IN CONTABILITA' FINANZIARIA SOGGETTI AL DLGS 118/2011

Regioni, Province autonome, enti regionali e enti locali

Prospetto di cui all'articolo 8, comma 1, del Decreto Legge 24 aprile 2014, n. 66

**Entrate**

Dati previsionali anno 2021

TITOLO TIPOLOGIA	DENOMINAZIONE	COMPETENZA		CASSA	
			di cui GESTIONE SANITARIA (**)		di cui GESTIONE SANITARIA (**)
	Fondo pluriennale vincolato per spese correnti	0,00			
	Fondo pluriennale vincolato per spese in conto capitale	0,00			
	Utilizzo Risultato di Amministrazione				
	Fondo di Cassa all'1/1/esercizio di riferimento				
<b>TITOLO 1</b>	<b>Entrate correnti di natura tributaria, contributiva e perequativa</b>				
10101	Tipologia 101: Imposte, tasse e proventi assimilati	3.151.543,91			
10102	Tipologia 102: Tributi destinati al finanziamento della sanità (solo per le Regioni)	0,00			
10103	Tipologia 103: Tributi devoluti e regolati alle autonomie speciali (solo per le Regioni)	0,00			
10104	Tipologia 104: Compartecipazioni di tributi	0,00			
10301	Tipologia 301: Fondi perequativi da Amministrazioni Centrali	578.686,69			
10302	Tipologia 302: Fondi perequativi dalla Regione o Provincia autonoma (solo per Enti locali)	0,00			
<b>10000</b>	<b>Totale TITOLO 1: Entrate correnti di natura tributaria, contributiva e perequativa</b>	<b>3.730.230,60</b>			
<b>TITOLO 2</b>	<b>Trasferimenti correnti</b>				
20101	Tipologia 101: Trasferimenti correnti da Amministrazioni pubbliche	2.059.597,93			
20102	Tipologia 102: Trasferimenti correnti da Famiglie	0,00			
20103	Tipologia 103: Trasferimenti correnti da Imprese	0,00			
20104	Tipologia 104: Trasferimenti correnti da Istituzioni Sociali Private	0,00			
20105	Tipologia 105: Trasferimenti correnti dall'Unione europea e dal Resto del Mondo	0,00			
<b>20000</b>	<b>Totale TITOLO 2: Trasferimenti correnti</b>	<b>2.059.597,93</b>			
<b>TITOLO 3</b>	<b>Entrate extratributarie</b>				
30100	Tipologia 100: Vendita di beni e servizi e proventi derivanti dalla gestione dei beni	1.083.171,45			
30200	Tipologia 200: Proventi derivanti dall'attività di controllo e repressione delle irregolarità e degli illeciti	72.000,00			
30300	Tipologia 300: Interessi attivi	3.010,00			
30400	Tipologia 400: Altre entrate da redditi da capitale	0,00			
30500	Tipologia 500: Rimborsi e altre entrate correnti	123.000,00			
<b>30000</b>	<b>Totale TITOLO 3: Entrate extratributarie</b>	<b>1.281.181,45</b>			

**COMUNE DI SORTINO ()**  
**allegato 1 art.8,c.1DL 24/04/2014,n.66**

TITOLO TIPOLOGIA	DENOMINAZIONE	COMPETENZA		CASSA	
			di cui GESTIONE SANITARIA (**)		di cui GESTIONE SANITARIA (**)
<b>TITOLO 4</b>	<b>Entrate in conto capitale</b>				
40100	Tipologia 100: Tributi in conto capitale	0,00			
40200	Tipologia 200: Contributi agli investimenti	1.088.119,01			
40300	Tipologia 300: Altri trasferimenti in conto capitale	0,00			
40400	Tipologia 400: Entrate da alienazione di beni materiali e immateriali	100.000,00			
40500	Tipologia 500: Altre entrate in conto capitale	55.000,00			
<b>40000</b>	<b>Totale TITOLO 4: Entrate in conto capitale</b>	<b>1.243.119,01</b>			
<b>TITOLO 5</b>	<b>Entrate da riduzione di attività finanziarie</b>				
50100	Tipologia 100: Alienazione di attività finanziarie	0,00			
50200	Tipologia 200: Riscossione di crediti di breve termine	0,00			
50300	Tipologia 300: Riscossione crediti di medio-lungo termine	0,00			
50400	Tipologia 400: Altre entrate per riduzione di attività finanziarie	0,00			
<b>50000</b>	<b>Totale TITOLO 5: Entrate da riduzione di attività finanziarie</b>	<b>0,00</b>			
<b>TITOLO 6</b>	<b>Accensione prestiti</b>				
60100	Tipologia 100: Emissione di titoli obbligazionari	0,00			
60200	Tipologia 200: Accensione prestiti a breve termine	0,00			
60300	Tipologia 300: Accensione mutui e altri finanziamenti a medio lungo termine	0,00			
60400	Tipologia 400: Altre forme di indebitamento	0,00			
<b>60000</b>	<b>Totale TITOLO 6: Accensione prestiti</b>	<b>0,00</b>			
<b>TITOLO 7</b>	<b>Anticipazioni da istituto tesoriere/cassiere</b>				
70100	Tipologia 100: Anticipazioni da istituto tesoriere/cassiere	3.000.000,00			
<b>70000</b>	<b>Totale TITOLO 7: Anticipazioni da istituto tesoriere/cassiere</b>	<b>3.000.000,00</b>			
<b>TITOLO 9</b>	<b>Entrate per conto terzi e partite di giro</b>				
90100	Tipologia 100: Entrate per partite di giro	2.154.000,00			
90200	Tipologia 200: Entrate per conto terzi	553.000,00			
<b>90000</b>	<b>Totale TITOLO 9: Entrate per conto terzi e partite di giro</b>	<b>2.707.000,00</b>			
<b>TOTALE TITOLI</b>		<b>14.021.128,99</b>			
<b>TOTALE GENERALE DELLE ENTRATE</b>		<b>14.021.128,99</b>			

(\*) I dati previsioni indicano le previsioni di competenza e di cassa (la tabella è predisposta per ciascun esercizio compreso nel bilancio di previsione).

(\*\*) Solo per le Regioni e le Province autonome che adottano il patto della salute.

**COMUNE DI SORTINO ( )**  
**allegato 1 art.8,c.1DL 24/04/2014,n.66**

ALLEGATO 1

ENTI IN CONTABILITA' FINANZIARIA SOGGETTI AL DLGS 118/2011

Regioni, Province autonome, enti regionali e enti locali

Prospetto di cui all'articolo 8, comma 1, del Decreto Legge 24 aprile 2014, n. 66

Entrate

Dati previsionali anno 2022

TITOLO TIPOLOGIA	DENOMINAZIONE	COMPETENZA		CASSA	
			di cui GESTIONE SANITARIA (**)		di cui GESTIONE SANITARIA (**)
	Fondo pluriennale vincolato per spese correnti	0,00			
	Fondo pluriennale vincolato per spese in conto capitale	0,00			
	Utilizzo Risultato di Amministrazione				
	Fondo di Cassa all'1/1/esercizio di riferimento				
<b>TITOLO 1</b>	<b>Entrate correnti di natura tributaria, contributiva e perequativa</b>				
10101	Tipologia 101: Imposte, tasse e proventi assimilati	3.091.543,91			
10102	Tipologia 102: Tributi destinati al finanziamento della sanità (solo per le Regioni)	0,00			
10103	Tipologia 103: Tributi devoluti e regolati alle autonomie speciali (solo per le Regioni)	0,00			
10104	Tipologia 104: Compartecipazioni di tributi	0,00			
10301	Tipologia 301: Fondi perequativi da Amministrazioni Centrali	578.686,69			
10302	Tipologia 302: Fondi perequativi dalla Regione o Provincia autonoma (solo per Enti locali)	0,00			
<b>10000</b>	<b>Totale TITOLO 1: Entrate correnti di natura tributaria, contributiva e perequativa</b>	<b>3.670.230,60</b>			
<b>TITOLO 2</b>	<b>Trasferimenti correnti</b>				
20101	Tipologia 101: Trasferimenti correnti da Amministrazioni pubbliche	2.059.597,93			
20102	Tipologia 102: Trasferimenti correnti da Famiglie	0,00			
20103	Tipologia 103: Trasferimenti correnti da Imprese	0,00			
20104	Tipologia 104: Trasferimenti correnti da Istituzioni Sociali Private	0,00			
20105	Tipologia 105: Trasferimenti correnti dall'Unione europea e dal Resto del Mondo	0,00			
<b>20000</b>	<b>Totale TITOLO 2: Trasferimenti correnti</b>	<b>2.059.597,93</b>			
<b>TITOLO 3</b>	<b>Entrate extratributarie</b>				
30100	Tipologia 100: Vendita di beni e servizi e proventi derivanti dalla gestione dei beni	1.083.171,45			
30200	Tipologia 200: Proventi derivanti dall'attività di controllo e repressione delle irregolarità e degli illeciti	72.000,00			
30300	Tipologia 300: Interessi attivi	3.010,00			
30400	Tipologia 400: Altre entrate da redditi da capitale	0,00			
30500	Tipologia 500: Rimborsi e altre entrate correnti	79.000,00			
<b>30000</b>	<b>Totale TITOLO 3: Entrate extratributarie</b>	<b>1.237.181,45</b>			

**COMUNE DI SORTINO ( )**  
**allegato 1 art.8,c.1DL 24/04/2014,n.66**

TITOLO TIPOLOGIA	DENOMINAZIONE	COMPETENZA		CASSA	
			di cui GESTIONE SANITARIA (**)		di cui GESTIONE SANITARIA (**)
<b>TITOLO 4</b>	<b>Entrate in conto capitale</b>				
40100	Tipologia 100: Tributi in conto capitale	0,00			
40200	Tipologia 200: Contributi agli investimenti	526.892,43			
40300	Tipologia 300: Altri trasferimenti in conto capitale	0,00			
40400	Tipologia 400: Entrate da alienazione di beni materiali e immateriali	100.000,00			
40500	Tipologia 500: Altre entrate in conto capitale	55.000,00			
<b>40000</b>	<b>Totale TITOLO 4: Entrate in conto capitale</b>	<b>681.892,43</b>			
<b>TITOLO 5</b>	<b>Entrate da riduzione di attività finanziarie</b>				
50100	Tipologia 100: Alienazione di attività finanziarie	0,00			
50200	Tipologia 200: Riscossione di crediti di breve termine	0,00			
50300	Tipologia 300: Riscossione crediti di medio-lungo termine	0,00			
50400	Tipologia 400: Altre entrate per riduzione di attività finanziarie	0,00			
<b>50000</b>	<b>Totale TITOLO 5: Entrate da riduzione di attività finanziarie</b>	<b>0,00</b>			
<b>TITOLO 6</b>	<b>Accensione prestiti</b>				
60100	Tipologia 100: Emissione di titoli obbligazionari	0,00			
60200	Tipologia 200: Accensione prestiti a breve termine	0,00			
60300	Tipologia 300: Accensione mutui e altri finanziamenti a medio lungo termine	0,00			
60400	Tipologia 400: Altre forme di indebitamento	0,00			
<b>60000</b>	<b>Totale TITOLO 6: Accensione prestiti</b>	<b>0,00</b>			
<b>TITOLO 7</b>	<b>Anticipazioni da istituto tesoriere/cassiere</b>				
70100	Tipologia 100: Anticipazioni da istituto tesoriere/cassiere	3.000.000,00			
<b>70000</b>	<b>Totale TITOLO 7: Anticipazioni da istituto tesoriere/cassiere</b>	<b>3.000.000,00</b>			
<b>TITOLO 9</b>	<b>Entrate per conto terzi e partite di giro</b>				
90100	Tipologia 100: Entrate per partite di giro	2.154.000,00			
90200	Tipologia 200: Entrate per conto terzi	553.000,00			
<b>90000</b>	<b>Totale TITOLO 9: Entrate per conto terzi e partite di giro</b>	<b>2.707.000,00</b>			
<b>TOTALE TITOLI</b>		<b>13.355.902,41</b>			
<b>TOTALE GENERALE DELLE ENTRATE</b>		<b>13.355.902,41</b>			

(\*) I dati previsioni indicano le previsioni di competenza e di cassa (la tabella è predisposta per ciascun esercizio compreso nel bilancio di previsione).

(\*\*) Solo per le Regioni e le Province autonome che adottano il patto della salute.



**ELENCO DELLE PREVISIONI ANNUALI DI COMPETENZA E DI CASSA  
SECONDO LA STRUTTURA DEL PIANO DEI CONTI - ANNI 2020-2022  
(Almeno al IV livello)**

CODIFICA DEL PIANO DEI CONTI	DENOMINAZIONE VOCE del PIANO DEI CONTI	PREVISIONI 2020-2022			
		COMPETENZA 2020	CASSA 2020	Anno 2021	Anno 2022
	<b>ENTRATE</b>				
E.1.00.00.00.000	<b>Entrate correnti di natura tributaria, contributiva e perequativa</b>	<b>3.760.230,60</b>	<b>5.405.105,63</b>	<b>3.730.230,60</b>	<b>3.670.230,60</b>
E.1.01.00.00.000	<b>Tributi</b>	<b>3.181.543,91</b>	<b>4.811.273,82</b>	<b>3.151.543,91</b>	<b>3.091.543,91</b>
E.1.01.01.00.000	<b>Imposte, tasse e proventi assimilati</b>	<b>3.181.543,91</b>	<b>4.811.273,82</b>	<b>3.151.543,91</b>	<b>3.091.543,91</b>
E.1.01.01.06.000	Imposta municipale propria	1.030.000,00	1.473.819,11	1.000.000,00	940.000,00
E.1.01.01.06.001	Imposta municipale propria riscossa a seguito dell'attività ordinaria di gestione	920.000,00	1.200.000,00	920.000,00	920.000,00
E.1.01.01.06.002	Imposte municipale propria riscosse a seguito di attività di verifica e controllo	110.000,00	273.819,11	80.000,00	20.000,00
E.1.01.01.08.000	Imposta comunale sugli immobili (ICI)	0,00	242.610,96	0,00	0,00
E.1.01.01.08.002	Imposta comunale sugli immobili (ICI) riscossa a seguito di attività di verifica e controllo	0,00	242.610,96	0,00	0,00
E.1.01.01.16.000	Addizionale comunale IRPEF	578.000,00	648.966,85	578.000,00	578.000,00
E.1.01.01.16.001	Addizionale comunale IRPEF riscossa a seguito dell'attività ordinaria di gestione	578.000,00	648.966,85	578.000,00	578.000,00
E.1.01.01.51.000	Tassa smaltimento rifiuti solidi urbani	1.183.343,91	2.080.302,56	1.183.343,91	1.183.343,91
E.1.01.01.51.001	Tassa smaltimento rifiuti solidi urbani riscossa a seguito dell'attività ordinaria di gestione	1.183.343,91	2.080.302,56	1.183.343,91	1.183.343,91
E.1.01.01.53.000	Imposta comunale sulla pubblicità e diritto sulle pubbliche affissioni	5.200,00	5.200,00	5.200,00	5.200,00
E.1.01.01.53.001	Imposta comunale sulla pubblicità e diritto sulle pubbliche affissioni riscossa a seguito dell'attività ordinaria di gestione	5.200,00	5.200,00	5.200,00	5.200,00
E.1.01.01.76.000	Tributo per i servizi indivisibili (TASI)	385.000,00	360.374,34	385.000,00	385.000,00
E.1.01.01.76.001	Tributo per i servizi indivisibili (TASI) riscosso a seguito dell'attività ordinaria di gestione	385.000,00	360.374,34	385.000,00	385.000,00
E.1.03.00.00.000	<b>Fondi perequativi</b>	<b>578.686,69</b>	<b>593.831,81</b>	<b>578.686,69</b>	<b>578.686,69</b>
E.1.03.01.00.000	<b>Fondi perequativi da Amministrazioni Centrali</b>	<b>578.686,69</b>	<b>593.831,81</b>	<b>578.686,69</b>	<b>578.686,69</b>
E.1.03.01.01.000	Fondi perequativi dallo Stato	578.686,69	593.831,81	578.686,69	578.686,69
E.1.03.01.01.001	Fondi perequativi dallo Stato	578.686,69	593.831,81	578.686,69	578.686,69
E.2.00.00.00.000	<b>Trasferimenti correnti</b>	<b>2.514.850,94</b>	<b>2.792.075,49</b>	<b>2.059.597,93</b>	<b>2.059.597,93</b>
E.2.01.00.00.000	<b>Trasferimenti correnti</b>	<b>2.514.850,94</b>	<b>2.792.075,49</b>	<b>2.059.597,93</b>	<b>2.059.597,93</b>
E.2.01.01.00.000	<b>Trasferimenti correnti da Amministrazioni pubbliche</b>	<b>2.514.850,94</b>	<b>2.792.075,49</b>	<b>2.059.597,93</b>	<b>2.059.597,93</b>
E.2.01.01.01.000	Trasferimenti correnti da Amministrazioni Centrali	493.501,00	517.980,14	83.501,00	83.501,00
E.2.01.01.01.001	Trasferimenti correnti da Ministeri	480.501,00	497.763,78	70.501,00	70.501,00
E.2.01.01.01.002	Trasferimenti correnti da Ministero dell'Istruzione - Istituzioni Scolastiche	13.000,00	13.000,00	13.000,00	13.000,00
E.2.01.01.01.003	Trasferimenti correnti da Presidenza del Consiglio dei Ministri	0,00	7.216,36	0,00	0,00
E.2.01.01.02.000	Trasferimenti correnti da Amministrazioni Locali	2.021.349,94	2.274.095,35	1.976.096,93	1.976.096,93
E.2.01.01.02.001	Trasferimenti correnti da Regioni e province autonome	2.021.349,94	2.261.425,50	1.976.096,93	1.976.096,93
E.2.01.01.02.003	Trasferimenti correnti da Comuni	0,00	12.669,85	0,00	0,00
E.3.00.00.00.000	<b>Entrate extratributarie</b>	<b>1.305.681,45</b>	<b>2.371.355,83</b>	<b>1.281.181,45</b>	<b>1.237.181,45</b>
E.3.01.00.00.000	<b>Vendita di beni e servizi e proventi derivanti dalla gestione dei beni</b>	<b>1.084.671,45</b>	<b>1.870.693,42</b>	<b>1.083.171,45</b>	<b>1.083.171,45</b>
E.3.01.01.00.000	<b>Vendita di beni</b>	<b>592.000,00</b>	<b>1.322.932,38</b>	<b>592.000,00</b>	<b>592.000,00</b>

**ELENCO DELLE PREVISIONI ANNUALI DI COMPETENZA E DI CASSA  
SECONDO LA STRUTTURA DEL PIANO DEI CONTI - ANNI 2020-2022**  
(Almeno al IV livello)

CODIFICA DEL PIANO DEI CONTI	DENOMINAZIONE VOCE del PIANO DEI CONTI	PREVISIONI 2020-2022			
		COMPETENZA 2020	CASSA 2020	Anno 2021	Anno 2022
E.3.01.01.01.000	Vendita di beni	592.000,00	1.322.932,38	592.000,00	592.000,00
E.3.01.01.01.004	Proventi da energia, acqua, gas e riscaldamento	592.000,00	1.322.932,38	592.000,00	592.000,00
E.3.01.02.00.000	<b>Entrate dalla vendita e dall'erogazione di servizi</b>	<b>365.600,00</b>	<b>404.993,84</b>	<b>365.600,00</b>	<b>365.600,00</b>
E.3.01.02.01.000	Entrate dalla vendita di servizi	365.600,00	404.993,84	365.600,00	365.600,00
E.3.01.02.01.002	Proventi da asili nido	36.500,00	42.116,80	36.500,00	36.500,00
E.3.01.02.01.008	Proventi da mense	41.000,00	41.000,00	41.000,00	41.000,00
E.3.01.02.01.009	Proventi da mercati e fiere	8.000,00	8.000,00	8.000,00	8.000,00
E.3.01.02.01.010	Proventi da pesa pubblica	10.000,00	10.000,00	10.000,00	10.000,00
E.3.01.02.01.014	Proventi da trasporti funebri, pompe funebri, illuminazione votiva	77.000,00	89.799,52	77.000,00	77.000,00
E.3.01.02.01.016	Proventi da trasporto scolastico	8.000,00	8.000,00	8.000,00	8.000,00
E.3.01.02.01.017	Proventi da strutture residenziali per anziani	26.000,00	28.985,00	26.000,00	26.000,00
E.3.01.02.01.033	Proventi da rilascio documenti e diritti di cancelleria	33.200,00	33.369,60	33.200,00	33.200,00
E.3.01.02.01.035	Proventi da autorizzazioni	4.500,00	4.500,00	4.500,00	4.500,00
E.3.01.02.01.043	Proventi per traffico e trasporto passeggeri e utenti	5.400,00	5.400,00	5.400,00	5.400,00
E.3.01.02.01.999	Proventi da servizi n.a.c.	116.000,00	133.822,92	116.000,00	116.000,00
E.3.01.03.00.000	<b>Proventi derivanti dalla gestione dei beni</b>	<b>127.071,45</b>	<b>142.767,20</b>	<b>125.571,45</b>	<b>125.571,45</b>
E.3.01.03.01.000	Canoni e concessioni e diritti reali di godimento	61.000,00	65.148,57	61.000,00	61.000,00
E.3.01.03.01.002	Canone occupazione spazi e aree pubbliche	51.000,00	55.148,57	51.000,00	51.000,00
E.3.01.03.01.003	Proventi da concessioni su beni	10.000,00	10.000,00	10.000,00	10.000,00
E.3.01.03.02.000	Fitti, noleggi e locazioni	66.071,45	77.618,63	64.571,45	64.571,45
E.3.01.03.02.002	Locazioni di altri beni immobili	66.071,45	77.618,63	64.571,45	64.571,45
E.3.02.00.00.000	<b>Proventi derivanti dall'attività di controllo e repressione delle irregolarità e degli illeciti</b>	<b>72.000,00</b>	<b>206.621,37</b>	<b>72.000,00</b>	<b>72.000,00</b>
E.3.02.02.00.000	<b>Entrate da famiglie derivanti dall'attività di controllo e repressione delle irregolarità e degli illeciti</b>	<b>72.000,00</b>	<b>206.621,37</b>	<b>72.000,00</b>	<b>72.000,00</b>
E.3.02.02.01.000	Proventi da multe, ammende, sanzioni e oblazioni a carico delle famiglie	52.000,00	171.621,37	52.000,00	52.000,00
E.3.02.02.01.002	Proventi da multe e sanzioni per violazioni delle norme di polizia amministrativa a carico delle famiglie (dal 2019)	42.000,00	161.621,37	42.000,00	42.000,00
E.3.02.02.01.004	Proventi da multe e sanzioni per violazioni delle norme del codice della strada a carico delle famiglie (dal 2019)	10.000,00	10.000,00	10.000,00	10.000,00
E.3.02.02.99.000	Altre entrate derivanti dall'attività di controllo e repressione di irregolarità e illeciti delle famiglie n.a.c.	20.000,00	35.000,00	20.000,00	20.000,00
E.3.02.02.99.001	Altre entrate derivanti dall'attività di controllo e repressione di irregolarità e illeciti delle famiglie n.a.c.	20.000,00	35.000,00	20.000,00	20.000,00
E.3.03.00.00.000	<b>Interessi attivi</b>	<b>3.010,00</b>	<b>360,00</b>	<b>3.010,00</b>	<b>3.010,00</b>
E.3.03.03.00.000	<b>Altri interessi attivi</b>	<b>3.010,00</b>	<b>360,00</b>	<b>3.010,00</b>	<b>3.010,00</b>
E.3.03.03.04.000	Interessi attivi da depositi bancari o postali	10,00	10,00	10,00	10,00
E.3.03.03.04.001	Interessi attivi da depositi bancari o postali	10,00	10,00	10,00	10,00
E.3.03.03.99.000	Altri interessi attivi diversi	3.000,00	350,00	3.000,00	3.000,00
E.3.03.03.99.999	Altri interessi attivi da altri soggetti	3.000,00	350,00	3.000,00	3.000,00
E.3.05.00.00.000	<b>Rimborsi e altre entrate correnti</b>	<b>146.000,00</b>	<b>293.681,04</b>	<b>123.000,00</b>	<b>79.000,00</b>

**ELENCO DELLE PREVISIONI ANNUALI DI COMPETENZA E DI CASSA  
SECONDO LA STRUTTURA DEL PIANO DEI CONTI - ANNI 2020-2022**  
(Almeno al IV livello)

CODIFICA DEL PIANO DEI CONTI	DENOMINAZIONE VOCE del PIANO DEI CONTI	PREVISIONI 2020-2022			
		COMPETENZA 2020	CASSA 2020	Anno 2021	Anno 2022
E.3.05.02.00.000	<b>Rimborsi in entrata</b>	20.000,00	159.682,34	20.000,00	20.000,00
E.3.05.02.03.000	Entrate da rimborsi, recuperi e restituzioni di somme non dovute o incassate in eccesso	20.000,00	159.682,34	20.000,00	20.000,00
E.3.05.02.03.005	Entrate da rimborsi, recuperi e restituzioni di somme non dovute o incassate in eccesso da Imprese	20.000,00	159.682,34	20.000,00	20.000,00
E.3.05.99.00.000	<b>Altre entrate correnti n.a.c.</b>	126.000,00	133.998,70	103.000,00	59.000,00
E.3.05.99.99.000	Altre entrate correnti n.a.c.	126.000,00	133.998,70	103.000,00	59.000,00
E.3.05.99.99.999	Altre entrate correnti n.a.c.	126.000,00	133.998,70	103.000,00	59.000,00
E.4.00.00.00.000	<b>Entrate in conto capitale</b>	2.323.383,49	2.499.603,85	1.243.119,01	681.892,43
E.4.02.00.00.000	<b>Contributi agli investimenti</b>	2.168.383,49	2.233.451,49	1.088.119,01	526.892,43
E.4.02.01.00.000	<b>Contributi agli investimenti da amministrazioni pubbliche</b>	2.071.249,82	2.136.317,82	986.319,71	425.093,13
E.4.02.01.01.000	Contributi agli investimenti da Amministrazioni Centrali	0,00	32.800,00	0,00	0,00
E.4.02.01.01.001	Contributi agli investimenti da Ministeri	0,00	32.800,00	0,00	0,00
E.4.02.01.02.000	Contributi agli investimenti da Amministrazioni Locali	2.071.249,82	2.103.517,82	986.319,71	425.093,13
E.4.02.01.02.001	Contributi agli investimenti da Regioni e province autonome	2.071.249,82	2.101.517,82	986.319,71	425.093,13
E.4.02.01.02.005	Contributi agli investimenti da Unioni di Comuni	0,00	2.000,00	0,00	0,00
E.4.02.06.00.000	<b>Contributi agli investimenti direttamente destinati al rimborso di prestiti da amministrazioni pubbliche</b>	97.133,67	97.133,67	101.799,30	101.799,30
E.4.02.06.01.000	Contributi agli investimenti direttamente destinati al rimborso di prestiti da Amministrazioni Centrali	97.133,67	97.133,67	101.799,30	101.799,30
E.4.02.06.01.999	Contributi agli investimenti direttamente destinati al rimborso di prestiti da altre Amministrazioni Centrali n.a.c.	97.133,67	97.133,67	101.799,30	101.799,30
E.4.04.00.00.000	<b>Entrate da alienazione di beni materiali e immateriali</b>	100.000,00	211.709,20	100.000,00	100.000,00
E.4.04.01.00.000	<b>Alienazione di beni materiali</b>	100.000,00	211.709,20	100.000,00	100.000,00
E.4.04.01.08.000	Alienazione di Beni immobili	100.000,00	211.709,20	100.000,00	100.000,00
E.4.04.01.08.999	Alienazione di altri beni immobili n.a.c.	100.000,00	211.709,20	100.000,00	100.000,00
E.4.05.00.00.000	<b>Altre entrate in conto capitale</b>	55.000,00	54.443,16	55.000,00	55.000,00
E.4.05.01.00.000	<b>Permessi di costruire</b>	45.000,00	40.000,00	45.000,00	45.000,00
E.4.05.01.01.000	Permessi di costruire	45.000,00	40.000,00	45.000,00	45.000,00
E.4.05.01.01.001	Permessi di costruire	45.000,00	40.000,00	45.000,00	45.000,00
E.4.05.04.00.000	<b>Altre entrate in conto capitale n.a.c.</b>	10.000,00	14.443,16	10.000,00	10.000,00
E.4.05.04.99.000	Altre entrate in conto capitale n.a.c.	10.000,00	14.443,16	10.000,00	10.000,00
E.4.05.04.99.999	Altre entrate in conto capitale n.a.c.	10.000,00	14.443,16	10.000,00	10.000,00
E.6.00.00.00.000	<b>Accensione Prestiti</b>	0,00	181.922,88	0,00	0,00
E.6.03.00.00.000	<b>Accensione mutui e altri finanziamenti a medio lungo termine</b>	0,00	181.922,88	0,00	0,00
E.6.03.01.00.000	<b>Finanziamenti a medio lungo termine</b>	0,00	181.922,88	0,00	0,00
E.6.03.01.04.000	Accensione mutui e altri finanziamenti a medio lungo termine da Imprese	0,00	181.922,88	0,00	0,00
E.6.03.01.04.003	Accensione mutui e altri finanziamenti a medio lungo termine da Cassa Depositi e Prestiti - SPA	0,00	181.922,88	0,00	0,00

**ELENCO DELLE PREVISIONI ANNUALI DI COMPETENZA E DI CASSA  
SECONDO LA STRUTTURA DEL PIANO DEI CONTI - ANNI 2020-2022**  
(Almeno al IV livello)

CODIFICA DEL PIANO DEI CONTI	DENOMINAZIONE VOCE del PIANO DEI CONTI	PREVISIONI 2020-2022			
		COMPETENZA 2020	CASSA 2020	Anno 2021	Anno 2022
E.7.00.00.00.000	<b>Anticipazioni da istituto tesoriere/cassiere</b>	3.000.000,00	3.000.000,00	3.000.000,00	3.000.000,00
E.7.01.00.00.000	<b>Anticipazioni da istituto tesoriere/cassiere</b>	3.000.000,00	3.000.000,00	3.000.000,00	3.000.000,00
E.7.01.01.00.000	<b>Anticipazioni da istituto tesoriere/cassiere</b>	3.000.000,00	3.000.000,00	3.000.000,00	3.000.000,00
E.7.01.01.01.000	Anticipazioni da istituto tesoriere/cassiere	3.000.000,00	3.000.000,00	3.000.000,00	3.000.000,00
E.7.01.01.01.001	Anticipazioni da istituto tesoriere/cassiere	3.000.000,00	3.000.000,00	3.000.000,00	3.000.000,00
E.9.00.00.00.000	<b>Entrate per conto terzi e partite di giro</b>	2.707.000,00	2.751.341,13	2.707.000,00	2.707.000,00
E.9.01.00.00.000	<b>Entrate per partite di giro</b>	2.154.000,00	2.154.000,29	2.154.000,00	2.154.000,00
E.9.01.01.00.000	<b>Altre ritenute</b>	637.000,00	637.000,00	637.000,00	637.000,00
E.9.01.01.02.000	Ritenute per scissione contabile IVA (split payment)	450.000,00	450.000,00	450.000,00	450.000,00
E.9.01.01.02.001	Ritenute per scissione contabile IVA (split payment)	450.000,00	450.000,00	450.000,00	450.000,00
E.9.01.01.99.000	Altre ritenute n.a.c.	187.000,00	187.000,00	187.000,00	187.000,00
E.9.01.01.99.999	Altre ritenute n.a.c.	187.000,00	187.000,00	187.000,00	187.000,00
E.9.01.02.00.000	<b>Ritenute su redditi da lavoro dipendente</b>	932.000,00	932.000,29	932.000,00	932.000,00
E.9.01.02.01.000	Ritenute erariali su redditi da lavoro dipendente per conto terzi	564.000,00	564.000,00	564.000,00	564.000,00
E.9.01.02.01.001	Ritenute erariali su redditi da lavoro dipendente per conto terzi	564.000,00	564.000,00	564.000,00	564.000,00
E.9.01.02.02.000	Ritenute previdenziali e assistenziali su redditi da lavoro dipendente per conto terzi	368.000,00	368.000,29	368.000,00	368.000,00
E.9.01.02.02.001	Ritenute previdenziali e assistenziali su redditi da lavoro dipendente per conto terzi	368.000,00	368.000,29	368.000,00	368.000,00
E.9.01.99.00.000	<b>Altre entrate per partite di giro</b>	585.000,00	585.000,00	585.000,00	585.000,00
E.9.01.99.03.000	Rimborso di fondi economici e carte aziendali	85.000,00	85.000,00	85.000,00	85.000,00
E.9.01.99.03.001	Rimborso di fondi economici e carte aziendali	85.000,00	85.000,00	85.000,00	85.000,00
E.9.01.99.06.000	Entrate derivanti dalla gestione degli incassi vincolati degli enti locali	500.000,00	500.000,00	500.000,00	500.000,00
E.9.01.99.06.002	Reintegro incassi vincolati ai sensi dell'art. 195 del TUEL	500.000,00	500.000,00	500.000,00	500.000,00
E.9.02.00.00.000	<b>Entrate per conto terzi</b>	553.000,00	597.340,84	553.000,00	553.000,00
E.9.02.04.00.000	<b>Depositi di presso terzi</b>	53.000,00	53.000,00	53.000,00	53.000,00
E.9.02.04.01.000	Costituzione di depositi cauzionali o contrattuali di terzi	53.000,00	53.000,00	53.000,00	53.000,00
E.9.02.04.01.001	Costituzione di depositi cauzionali o contrattuali di terzi	53.000,00	53.000,00	53.000,00	53.000,00
E.9.02.99.00.000	<b>Altre entrate per conto terzi</b>	500.000,00	544.340,84	500.000,00	500.000,00
E.9.02.99.99.000	Altre entrate per conto terzi	500.000,00	544.340,84	500.000,00	500.000,00
E.9.02.99.99.999	Altre entrate per conto terzi	500.000,00	544.340,84	500.000,00	500.000,00
	<b>TOTALE ENTRATE</b>	<b>15.611.146,48</b>	<b>19.001.404,81</b>	<b>14.021.128,99</b>	<b>13.355.902,41</b>



Anno \*      2020

### Stampe per le uscite

Bilancio spese ed altri allegati - Stampa completa

Bilancio spese ed altri allegati - Funzioni delegate dalle Regioni

Bilancio spese ed altri allegati - Utilizzo di contributi e trasf. da parte di org. con int.

Bilancio spese ed altri allegati - Elenco residui presunti da inviare al Tesoriere

Riepilogo generale delle spese per missioni

Spese correnti per macroaggregati

Spese conto capitale e att.finanz. per macroaggregati

Spese per rimborso prestiti per macroaggregati


Spese conto terzi e partite di giro per macroaggregati

Riepilogo spese per titoli e macroaggregati

Composizione per missione e programmi FPV

Allegato 1 art.8,c.1DL 24/04/2014,n.66





COMUNE DI SORTINO ()  
BILANCIO DI PREVISIONE  
SPESE 2020

MISSIONE, PROGRAMMA, TITOLO	DENOMINAZIONE	RESIDUI PRESUNTI AL TERMINE DELL'ESERCIZIO PRECEDENTE QUELLO CUI SI RIFERISCE IL BILANCIO	PREVISIONI DEFINITIVE DELL'ANNO PRECEDENTE QUELLO CUI SI RIFERISCE IL BILANCIO (2)	PREVISIONI ANNO 2020	PREVISIONI DELL'ANNO 2021	PREVISIONI DELL'ANNO 2022		
<b>DISAVANZO DI AMMINISTRAZIONE (1)</b>				0,00	0,00	0,00		
<b>DISAVANZO DERIVANTE DA DEBITO AUTORIZZATO E NON CONTRATTO (2)</b>				0,00	0,00	0,00		
<b>MISSIONE</b>	<b>01 Servizi istituzionali, generali e di gestione</b>							
<b>01 01 Programma</b>	<b>01</b>	<b>Organi Istituzionali</b>						
	Titolo 1	Spese correnti	69.812,53	previsione di competenza di cui già impegnato* di cui fondo pluriennale vincolato previsione di cassa	198.630,00 0,00 0,00 239.241,05	191.450,00 0,00 0,00 259.762,63	189.950,00 0,00 0,00 0,00	189.450,00 0,00 0,00 0,00
	Titolo 2	Spese in conto capitale	2.804,31	previsione di competenza di cui già impegnato* di cui fondo pluriennale vincolato previsione di cassa	2.804,31 0,00 0,00 2.804,31	0,00 0,00 0,00 2.804,31	0,00 0,00 0,00 0,00	0,00 0,00 0,00 0,00
<b>Totale programma 01 Organi Istituzionali</b>			<b>72.616,84</b>	<b>previsione di competenza di cui già impegnato* di cui fondo pluriennale vincolato previsione di cassa</b>	<b>201.434,31 0,00 0,00 242.045,36</b>	<b>191.450,00 0,00 0,00 262.566,84</b>	<b>189.950,00 0,00 0,00 0,00</b>	<b>189.450,00 0,00 0,00 0,00</b>
<b>01 02 Programma</b>	<b>02</b>	<b>Segreteria generale</b>						
	Titolo 1	Spese correnti	201.065,46	previsione di competenza di cui già impegnato* di cui fondo pluriennale vincolato previsione di cassa	926.266,14 0,00 1.046.970,87	859.008,31 42.503,38 1.056.641,00	846.911,86 4.733,60 0,00	844.710,34 0,00 0,00
	Titolo 2	Spese in conto capitale	1.290,72	previsione di competenza di cui già impegnato* di cui fondo pluriennale vincolato previsione di cassa	35.752,29 0,00 39.213,09	28.725,77 0,00 30.016,49	28.725,77 0,00 0,00	28.725,77 0,00 0,00
<b>Totale programma 02 Segreteria generale</b>			<b>202.356,18</b>	<b>previsione di competenza di cui già impegnato* di cui fondo pluriennale vincolato previsione di cassa</b>	<b>962.018,43 42.503,38 0,00 1.088.183,96</b>	<b>887.734,08 42.503,38 0,00 1.086.657,49</b>	<b>876.637,63 4.733,60 0,00 0,00</b>	<b>873.436,11 0,00 0,00 0,00</b>
<b>01 03 Programma</b>	<b>03</b>	<b>Gestione economica, finanziaria, programmazione, provveditorato</b>						
	Titolo 1	Spese correnti	149.635,33	previsione di competenza di cui già impegnato* di cui fondo pluriennale vincolato previsione di cassa	295.379,17 0,00 463.265,52	267.445,42 379,60 447.080,75	297.445,42 379,60 0,00	297.445,42 0,00 0,00
<b>Totale programma 03 Gestione economica, finanziaria, programmazione, provveditorato</b>			<b>149.635,33</b>	<b>previsione di competenza di cui già impegnato* di cui fondo pluriennale vincolato previsione di cassa</b>	<b>295.379,17 379,60 0,00 463.265,52</b>	<b>297.445,42 379,60 0,00 447.080,75</b>	<b>297.445,42 379,60 0,00 0,00</b>	<b>297.445,42 0,00 0,00 0,00</b>
<b>01 04 Programma</b>	<b>04</b>	<b>Gestione delle entrate tributarie e servizi fiscali</b>						
	Titolo 1	Spese correnti	55.678,99	previsione di competenza di cui già impegnato* di cui fondo pluriennale vincolato previsione di cassa	390.424,61 0,00 435.847,28	280.400,00 0,00 335.853,01	277.400,00 0,00 0,00	277.400,00 0,00 0,00
<b>Totale programma 04 Gestione delle entrate tributarie e servizi fiscali</b>			<b>55.678,99</b>	<b>previsione di competenza di cui già impegnato* di cui fondo pluriennale vincolato previsione di cassa</b>	<b>390.424,61 0,00 435.847,28</b>	<b>280.400,00 0,00 335.853,01</b>	<b>277.400,00 0,00 0,00</b>	<b>277.400,00 0,00 0,00</b>
<b>01 05 Programma</b>	<b>05</b>	<b>Gestione dei beni demaniali e patrimoniali</b>						
	Titolo 2	Spese in conto capitale	123.338,37	previsione di competenza di cui già impegnato*	211.907,49	161.782,99 0,00	157.117,36 0,00	157.117,36 0,00

COMUNE DI SORTINO ()  
BILANCIO DI PREVISIONE  
SPESE 2020

MISSIONE, PROGRAMMA, TITOLO	DENOMINAZIONE	RESIDUI PRESUNTI AL TERMINE DELL'ESERCIZIO PRECEDENTE QUELLO CUI SI RIFERISCE IL BILANCIO	PREVISIONI DEFINITIVE DELL'ANNO PRECEDENTE QUELLO CUI SI RIFERISCE IL BILANCIO (2)	PREVISIONI ANNO 2020	PREVISIONI DELL'ANNO 2021	PREVISIONI DELL'ANNO 2022
		di cui fondo pluriennale vincolato	0,00	0,00	0,00	0,00
		previsione di cassa	224.327,08	285.121,36		
<b>Totale programma 05</b>	<b>Gestione dei beni demaniali e patrimoniali</b>	<b>123.338,37</b>	<b>211.907,49</b>	<b>161.782,99</b>	<b>157.117,36</b>	<b>167.117,36</b>
		di cui già impegnato*	0,00	0,00	0,00	0,00
		di cui fondo pluriennale vincolato	0,00	0,00	0,00	0,00
		previsione di cassa	<b>224.327,08</b>	<b>285.121,36</b>		
<b>01 06 Programma</b>	<b>06 Ufficio tecnico</b>					
	Titolo 1 Spese correnti	15.492,19	359.766,69	310.894,30	320.357,00	256.999,17
			di cui già impegnato*	25.000,00	0,00	0,00
			di cui fondo pluriennale vincolato	0,00	0,00	0,00
			previsione di cassa	377.053,06	306.086,49	
	Titolo 2 Spese in conto capitale	160.681,19	252.542,44	25.000,00	25.000,00	25.000,00
			di cui già impegnato*	0,00	0,00	0,00
			di cui fondo pluriennale vincolato	0,00	0,00	0,00
			previsione di cassa	254.146,09	185.681,19	
<b>Totale programma 06</b>	<b>Ufficio tecnico</b>	<b>176.173,38</b>	<b>612.309,13</b>	<b>335.894,30</b>	<b>345.367,00</b>	<b>281.999,17</b>
			di cui già impegnato*	25.000,00	0,00	0,00
			di cui fondo pluriennale vincolato	0,00	0,00	0,00
			previsione di cassa	<b>631.199,15</b>	<b>491.767,68</b>	
<b>01 07 Programma</b>	<b>07 Elezioni e consultazioni popolari - Anagrafe e stato civile</b>					
	Titolo 1 Spese correnti	30.832,83	185.928,76	138.725,00	131.725,00	131.725,00
			di cui già impegnato*	0,00	0,00	0,00
			di cui fondo pluriennale vincolato	0,00	0,00	0,00
			previsione di cassa	189.868,44	169.557,83	
<b>Totale programma 07</b>	<b>Elezioni e consultazioni popolari - Anagrafe e stato civile</b>	<b>30.832,83</b>	<b>185.928,76</b>	<b>138.725,00</b>	<b>131.725,00</b>	<b>131.725,00</b>
			di cui già impegnato*	0,00	0,00	0,00
			di cui fondo pluriennale vincolato	0,00	0,00	0,00
			previsione di cassa	<b>189.868,44</b>	<b>169.557,83</b>	
<b>01 10 Programma</b>	<b>10 Risorse umane</b>					
	Titolo 1 Spese correnti	90.604,52	214.558,35	153.186,00	153.186,00	153.186,00
			di cui già impegnato*	0,00	0,00	0,00
			di cui fondo pluriennale vincolato	0,00	0,00	0,00
			previsione di cassa	250.226,96	243.790,52	
<b>Totale programma 10</b>	<b>Risorse umane</b>	<b>90.604,52</b>	<b>214.558,35</b>	<b>153.186,00</b>	<b>153.186,00</b>	<b>153.186,00</b>
			di cui già impegnato*	0,00	0,00	0,00
			di cui fondo pluriennale vincolato	0,00	0,00	0,00
			previsione di cassa	<b>250.226,96</b>	<b>243.790,52</b>	
<b>01 11 Programma</b>	<b>11 Altri servizi generali</b>					
	Titolo 1 Spese correnti	28.540,43	93.000,00	150.000,00	190.000,00	190.000,00
			di cui già impegnato*	0,00	0,00	0,00
			di cui fondo pluriennale vincolato	0,00	0,00	0,00
			previsione di cassa	118.281,21	178.540,43	
<b>Totale programma 11</b>	<b>Altri servizi generali</b>	<b>28.540,43</b>	<b>93.000,00</b>	<b>150.000,00</b>	<b>190.000,00</b>	<b>190.000,00</b>
			di cui già impegnato*	0,00	0,00	0,00
			di cui fondo pluriennale vincolato	0,00	0,00	0,00
			previsione di cassa	<b>118.281,21</b>	<b>178.540,43</b>	
<b>TOTALE MISSIONE 01</b>	<b>Servizi istituzionali, generali e di gestione</b>	<b>929.776,87</b>	<b>3.166.960,26</b>	<b>2.696.617,79</b>	<b>2.617.818,41</b>	<b>2.551.769,06</b>
			di cui già impegnato*	67.882,98	5.113,20	0,00
			di cui fondo pluriennale vincolato	0,00	0,00	0,00
			previsione di cassa	<b>3.643.244,96</b>	<b>3.600.935,91</b>	
<b>MISSIONE</b>	<b>02 Giustizia</b>					
<b>02 01 Programma</b>	<b>01 Uffici giudiziari</b>					



COMUNE DI SORTINO ()  
BILANCIO DI PREVISIONE  
SPESE 2020

MISSIONE, PROGRAMMA, TITOLO	DENOMINAZIONE	RESIDUI PRESUNTI AL TERMINE DELL'ESERCIZIO PRECEDENTE QUELLO CUI SI RIFERISCE IL BILANCIO	PREVISIONI DEFINITIVE DELL'ANNO PRECEDENTE QUELLO CUI SI RIFERISCE IL BILANCIO (2)	PREVISIONI ANNO 2020	PREVISIONI DELL'ANNO 2021	PREVISIONI DELL'ANNO 2022
Titolo 1 Spese correnti		0,00	previsione di competenza di cui già impegnato* di cui fondo pluriennale vincolato	925,00 0,00 0,00	800,00 0,00 0,00	800,00 0,00 0,00
Totale programma 01 Uffici giudiziari		0,00	previsione di competenza di cui già impegnato* di cui fondo pluriennale vincolato previsione di cassa	925,00 0,00 0,00 925,00	800,00 0,00 0,00 800,00	800,00 0,00 0,00 800,00
<b>TOTALE MISSIONE 02</b>	<b>Giustizia</b>	<b>0,00</b>	<b>previsione di competenza di cui già impegnato* di cui fondo pluriennale vincolato previsione di cassa</b>	<b>925,00 0,00 0,00 925,00</b>	<b>800,00 0,00 0,00 800,00</b>	<b>800,00 0,00 0,00 800,00</b>
<b>MISSIONE 03 Ordine pubblico e sicurezza</b>						
03 01 Programma	01 Polizia locale e amministrativa					
Titolo 1 Spese correnti		26.266,97	previsione di competenza di cui già impegnato* di cui fondo pluriennale vincolato	390.652,84 33.717,82 0,00	360.200,00 327.700,00 0,00	327.700,00 327.700,00 0,00
Titolo 2 Spese in conto capitale		10.000,00	previsione di competenza di cui già impegnato* di cui fondo pluriennale vincolato previsione di cassa	37.349,99 0,00 0,00 37.349,99	15.000,00 0,00 0,00 25.000,00	15.000,00 0,00 0,00 15.000,00
Totale programma 01 Polizia locale e amministrativa		36.266,97	previsione di competenza di cui già impegnato* di cui fondo pluriennale vincolato previsione di cassa	428.002,83 33.717,82 0,00 435.133,95	375.200,00 342.700,00 0,00 411.466,97	342.700,00 342.700,00 0,00 342.700,00
03 02 Programma	02 Sistema Integrato di sicurezza urbana					
Titolo 2 Spese in conto capitale		0,00	previsione di competenza di cui già impegnato* di cui fondo pluriennale vincolato previsione di cassa	16.428,02 0,00 0,00 16.428,02	0,00 0,00 0,00 0,00	0,00 0,00 0,00 0,00
Totale programma 02 Sistema Integrato di sicurezza urbana		0,00	previsione di competenza di cui già impegnato* di cui fondo pluriennale vincolato previsione di cassa	16.428,02 0,00 0,00 16.428,02	0,00 0,00 0,00 0,00	0,00 0,00 0,00 0,00
<b>TOTALE MISSIONE 03</b>	<b>Ordine pubblico e sicurezza</b>	<b>36.266,97</b>	<b>previsione di competenza di cui già impegnato* di cui fondo pluriennale vincolato previsione di cassa</b>	<b>444.430,85 33.717,82 0,00 451.561,97</b>	<b>375.200,00 342.700,00 0,00 411.466,97</b>	<b>342.700,00 342.700,00 0,00 342.700,00</b>
<b>MISSIONE 04 Istruzione e diritto allo studio</b>						
04 01 Programma	01 Istruzione prescolastica					
Titolo 1 Spese correnti		23.599,03	previsione di competenza di cui già impegnato* di cui fondo pluriennale vincolato	101.130,00 65.701,09 0,00	90.000,00 90.000,00 0,00	90.000,00 90.000,00 0,00
Titolo 2 Spese in conto capitale		12.041,32	previsione di competenza di cui già impegnato* di cui fondo pluriennale vincolato previsione di cassa	127.607,70 83.491,33 0,00 84.937,87	113.069,28 0,00 0,00 12.041,32	0,00 0,00 0,00 0,00
Totale programma 01 Istruzione prescolastica		35.640,35	previsione di competenza di cui già impegnato* di cui fondo pluriennale vincolato previsione di cassa	184.621,33 65.701,09 0,00 212.545,57	90.000,00 90.000,00 0,00 125.110,60	90.000,00 90.000,00 0,00 90.000,00

COMUNE DI SORTINO ()  
BILANCIO DI PREVISIONE  
SPESE 2020

MISSIONE, PROGRAMMA, TITOLO	DENOMINAZIONE	RESIDUI PRESUNTI AL TERMINE DELL'ESERCIZIO PRECEDENTE QUELLO CUI SI RIFERISCE IL BILANCIO		PREVISIONI DEFINITIVE DELL'ANNO PRECEDENTE QUELLO CUI SI RIFERISCE IL BILANCIO (2)	PREVISIONI ANNO 2020	PREVISIONI DELL'ANNO 2021	PREVISIONI DELL'ANNO 2022
<b>04 02 Programma</b>	<b>02 Altri ordini di istruzione</b>						
	Titolo 1 Spese correnti	32.672,73	previsione di competenza di cui già impegnato* di cui fondo pluriennale vincolato	54.895,00 0,00	52.400,00 5.000,00 0,00	52.400,00 0,00 0,00	52.400,00 0,00 0,00
	Titolo 2 Spese in conto capitale	160.293,09	previsione di competenza di cui già impegnato* di cui fondo pluriennale vincolato previsione di cassa	419.777,60 0,00 500.600,60	0,00 0,00 160.293,09	0,00 0,00 0,00	0,00 0,00 0,00
	<b>Totale programma 02 Altri ordini di istruzione</b>	<b>192.965,82</b>	previsione di competenza di cui già impegnato* di cui fondo pluriennale vincolato previsione di cassa	<b>474.672,60</b> <b>0,00</b> <b>570.694,21</b>	<b>52.400,00</b> <b>5.000,00</b> <b>244.984,44</b>	<b>52.400,00</b> <b>0,00</b> <b>0,00</b>	<b>52.400,00</b> <b>0,00</b> <b>0,00</b>
<b>04 07 Programma</b>	<b>07 Diritto allo studio</b>						
	Titolo 1 Spese correnti	64.526,82	previsione di competenza di cui già impegnato* di cui fondo pluriennale vincolato previsione di cassa	347.092,89 0,00 560.394,02	340.684,89 0,00 404.464,79	340.684,89 0,00 0,00	340.684,89 0,00 0,00
	<b>Totale programma 07 Diritto allo studio</b>	<b>64.526,82</b>	previsione di competenza di cui già impegnato* di cui fondo pluriennale vincolato previsione di cassa	<b>347.092,89</b> <b>0,00</b> <b>560.394,02</b>	<b>340.684,89</b> <b>0,00</b> <b>404.464,79</b>	<b>340.684,89</b> <b>0,00</b> <b>0,00</b>	<b>340.684,89</b> <b>0,00</b> <b>0,00</b>
<b>TOTALE MISSIONE 04</b>	<b>Istruzione e diritto allo studio</b>	<b>293.132,99</b>	previsione di competenza di cui già impegnato* di cui fondo pluriennale vincolato previsione di cassa	<b>1.008.386,82</b> <b>0,00</b> <b>1.343.633,80</b>	<b>483.084,89</b> <b>70.701,09</b> <b>774.559,83</b>	<b>483.084,89</b> <b>0,00</b> <b>0,00</b>	<b>483.084,89</b> <b>0,00</b> <b>0,00</b>
<b>MISSIONE</b>	<b>05 Tutela e valorizzazione dei beni e attività culturali</b>						
<b>05 01 Programma</b>	<b>01 Valorizzazione dei beni di interesse storico</b>						
	Titolo 2 Spese in conto capitale	4.136,43	previsione di competenza di cui già impegnato* di cui fondo pluriennale vincolato previsione di cassa	0,00 0,00 4.136,43	0,00 0,00 4.136,43	0,00 0,00 0,00	0,00 0,00 0,00
	<b>Totale programma 01 Valorizzazione dei beni di interesse storico</b>	<b>4.136,43</b>	previsione di competenza di cui già impegnato* di cui fondo pluriennale vincolato previsione di cassa	<b>0,00</b> <b>0,00</b> <b>4.136,43</b>	<b>0,00</b> <b>0,00</b> <b>4.136,43</b>	<b>0,00</b> <b>0,00</b> <b>0,00</b>	<b>0,00</b> <b>0,00</b> <b>0,00</b>
<b>05 02 Programma</b>	<b>02 Attività culturali e interventi diversi nel settore culturale</b>						
	Titolo 1 Spese correnti	1.959,99	previsione di competenza di cui già impegnato* di cui fondo pluriennale vincolato previsione di cassa	83.327,72 0,00 83.527,72	61.644,00 0,00 62.924,00	61.644,00 0,00 0,00	61.644,00 0,00 0,00
	<b>Totale programma 02 Attività culturali e interventi diversi nel settore culturale</b>	<b>1.959,99</b>	previsione di competenza di cui già impegnato* di cui fondo pluriennale vincolato previsione di cassa	<b>83.327,72</b> <b>0,00</b> <b>83.527,72</b>	<b>61.644,00</b> <b>0,00</b> <b>62.924,00</b>	<b>61.644,00</b> <b>0,00</b> <b>0,00</b>	<b>61.644,00</b> <b>0,00</b> <b>0,00</b>
<b>TOTALE MISSIONE 05</b>	<b>Tutela e valorizzazione dei beni e attività culturali</b>	<b>6.096,42</b>	previsione di competenza di cui già impegnato* di cui fondo pluriennale vincolato previsione di cassa	<b>83.327,72</b> <b>0,00</b> <b>87.664,15</b>	<b>61.644,00</b> <b>0,00</b> <b>67.060,43</b>	<b>61.644,00</b> <b>0,00</b> <b>0,00</b>	<b>61.644,00</b> <b>0,00</b> <b>0,00</b>
<b>MISSIONE</b>	<b>06 Politiche giovanili, sport e tempo libero</b>						
<b>06 01 Programma</b>	<b>01 Sport e tempo libero</b>						
	Titolo 1 Spese correnti	2.937,50	previsione di competenza	39.631,22	42.168,39	40.644,91	40.092,24



COMUNE DI SORTINO ()  
BILANCIO DI PREVISIONE  
SPESE 2020

MISSIONE, PROGRAMMA, TITOLO	DENOMINAZIONE	RESIDUI PRESUNTI AL TERMINE DELL'ESERCIZIO PRECEDENTE QUELLO CUI SI RIFERISCE IL BILANCIO	PREVISIONI DEFINITIVE DELL'ANNO PRECEDENTE QUELLO CUI SI RIFERISCE IL BILANCIO (2)	PREVISIONI		
				PREVISIONI ANNO 2020	PREVISIONI DELL'ANNO 2021	PREVISIONI DELL'ANNO 2022
				0,00	0,00	0,00
			di cui già impegnato*	0,00	0,00	0,00
			di cui fondo pluriennale vincolato	0,00	0,00	0,00
			previsione di cassa	35.239,15	21.892,67	0,00
	<b>Totale programma 02 Tutela, valorizzazione e recupero ambientale</b>	<b>21.892,67</b>	previsione di competenza	<b>25.904,44</b>	<b>0,00</b>	<b>0,00</b>
			di cui già impegnato*	<b>0,00</b>	<b>0,00</b>	<b>0,00</b>
			di cui fondo pluriennale vincolato	<b>0,00</b>	<b>0,00</b>	<b>0,00</b>
			previsione di cassa	<b>35.239,15</b>	<b>21.892,67</b>	<b>0,00</b>
<b>09 03 Programma</b>	<b>03 Rifiuti</b>					
	Titolo 1 Spese correnti	237.402,23	previsione di competenza	1.160.886,30	1.068.042,96	1.068.066,38
			di cui già impegnato*		854.310,31	854.310,31
			di cui fondo pluriennale vincolato	0,00	0,00	0,00
			previsione di cassa	1.280.462,56	1.294.683,66	0,00
	<b>Totale programma 03 Rifiuti</b>	<b>237.402,23</b>	previsione di competenza	<b>1.160.886,30</b>	<b>1.068.042,96</b>	<b>1.068.066,38</b>
			di cui già impegnato*		<b>854.310,31</b>	<b>854.310,31</b>
			di cui fondo pluriennale vincolato	<b>0,00</b>	<b>0,00</b>	<b>0,00</b>
			previsione di cassa	<b>1.280.462,56</b>	<b>1.294.683,66</b>	<b>0,00</b>
<b>09 04 Programma</b>	<b>04 Servizio idrico integrato</b>					
	Titolo 1 Spese correnti	74.202,33	previsione di competenza	763.524,34	723.504,09	701.407,21
			di cui già impegnato*		220.000,00	0,00
			di cui fondo pluriennale vincolato	0,00	0,00	0,00
			previsione di cassa	799.555,14	777.191,06	0,00
	Titolo 2 Spese in conto capitale	56.625,94	previsione di competenza	288.376,61	140.000,00	140.000,00
			di cui già impegnato*		0,00	0,00
			di cui fondo pluriennale vincolato	0,00	0,00	0,00
			previsione di cassa	307.900,02	188.193,94	0,00
	<b>Totale programma 04 Servizio idrico integrato</b>	<b>130.828,27</b>	previsione di competenza	<b>1.051.900,95</b>	<b>863.504,09</b>	<b>841.407,21</b>
			di cui già impegnato*		<b>220.000,00</b>	<b>0,00</b>
			di cui fondo pluriennale vincolato	<b>0,00</b>	<b>0,00</b>	<b>0,00</b>
			previsione di cassa	<b>1.107.455,16</b>	<b>966.385,00</b>	<b>0,00</b>
<b>09 05 Programma</b>	<b>05 Aree protette, parchi naturali, protezione naturalistica e forestazione</b>					
	Titolo 2 Spese in conto capitale	0,16	previsione di competenza	50.000,00	50.000,00	50.000,00
			di cui già impegnato*		0,00	0,00
			di cui fondo pluriennale vincolato	0,00	0,00	0,00
			previsione di cassa	86.085,08	50.000,16	0,00
	<b>Totale programma 05 Aree protette, parchi naturali, protezione naturalistica e forestazione</b>	<b>0,16</b>	previsione di competenza	<b>50.000,00</b>	<b>50.000,00</b>	<b>50.000,00</b>
			di cui già impegnato*		<b>0,00</b>	<b>0,00</b>
			di cui fondo pluriennale vincolato	<b>0,00</b>	<b>0,00</b>	<b>0,00</b>
			previsione di cassa	<b>86.085,08</b>	<b>50.000,16</b>	<b>0,00</b>
<b>TOTALE MISSIONE 09</b>	<b>Sviluppo sostenibile e tutela del territorio e dell'ambiente</b>	<b>390.123,33</b>	previsione di competenza	<b>2.288.691,69</b>	<b>1.981.547,05</b>	<b>1.959.473,69</b>
			di cui già impegnato*		<b>1.074.310,31</b>	<b>854.310,31</b>
			di cui fondo pluriennale vincolato	<b>0,00</b>	<b>0,00</b>	<b>0,00</b>
			previsione di cassa	<b>2.609.241,95</b>	<b>2.331.961,49</b>	<b>0,00</b>
<b>MISSIONE</b>	<b>12 Diritti sociali, politiche sociali e famiglia</b>					
<b>12 01 Programma</b>	<b>01 Interventi per l'infanzia e i minori e per asili nido</b>					
	Titolo 1 Spese correnti	147.514,98	previsione di competenza	541.388,87	461.659,75	414.820,65
			di cui già impegnato*		18.300,00	0,00
			di cui fondo pluriennale vincolato	0,00	0,00	0,00
			previsione di cassa	678.367,66	601.628,54	0,00
	Titolo 2 Spese in conto capitale	19.218,02	previsione di competenza	0,00	0,00	0,00
			di cui già impegnato*		0,00	0,00
			di cui fondo pluriennale vincolato	0,00	0,00	0,00
			previsione di cassa	42.185,50	19.218,02	0,00
	<b>Totale programma 01 Interventi per l'infanzia e i minori e per asili nido</b>	<b>166.733,00</b>	previsione di competenza	<b>541.388,87</b>	<b>461.659,75</b>	<b>414.820,65</b>

COMUNE DI SORTINO ()  
BILANCIO DI PREVISIONE  
SPESE 2020

MISSIONE, PROGRAMMA, TITOLO	DENOMINAZIONE	RESIDUI PRESUNTI AL TERMINE DELL'ESERCIZIO PRECEDENTE QUELLO CUI SI RIFERISCE IL BILANCIO		PREVISIONI DEFINITIVE DELL'ANNO PRECEDENTE QUELLO CUI SI RIFERISCE IL BILANCIO (*)				
					PREVISIONI ANNO 2020	PREVISIONI DELL'ANNO 2021	PREVISIONI DELL'ANNO 2022	
			di cui già impegnato*		18.300,00	0,00	0,00	
			di cui fondo pluriennale vincolato	0,00	0,00	0,00	0,00	
			previsione di cassa	720.553,16	620.848,66			
<b>12 02 Programma</b>	<b>02</b>	<b>Interventi per la disabilità</b>						
	Titolo 1	Spese correnti	83.398,35	previsione di competenza di cui già impegnato*	89.605,00	360.000,00	0,00	0,00
				di cui fondo pluriennale vincolato	0,00	0,00	0,00	0,00
				previsione di cassa	449.605,00	443.398,35		
	<b>Totale programma</b>	<b>02 Interventi per la disabilità</b>	<b>83.398,35</b>	<b>previsione di competenza di cui già impegnato*</b>	<b>89.605,00</b>	<b>360.000,00</b>	<b>0,00</b>	<b>0,00</b>
				di cui fondo pluriennale vincolato	0,00	0,00	0,00	0,00
				previsione di cassa	449.605,00	443.398,35		
<b>12 03 Programma</b>	<b>03</b>	<b>Interventi per gli anziani</b>						
	Titolo 1	Spese correnti	49.828,70	previsione di competenza di cui già impegnato*	392.119,44	347.500,00	320.800,00	320.800,00
				di cui fondo pluriennale vincolato	0,00	1.000,00	0,00	0,00
				previsione di cassa	427.453,29	395.435,37	0,00	0,00
	<b>Totale programma</b>	<b>03 Interventi per gli anziani</b>	<b>49.828,70</b>	<b>previsione di competenza di cui già impegnato*</b>	<b>392.119,44</b>	<b>347.500,00</b>	<b>320.800,00</b>	<b>320.800,00</b>
				di cui fondo pluriennale vincolato	0,00	1.000,00	0,00	0,00
				previsione di cassa	427.453,29	395.435,37	0,00	0,00
<b>12 04 Programma</b>	<b>04</b>	<b>Interventi per i soggetti a rischio di esclusione sociale</b>						
	Titolo 1	Spese correnti	6.430,19	previsione di competenza di cui già impegnato*	19.852,52	53.100,00	3.100,00	3.100,00
				di cui fondo pluriennale vincolato	0,00	0,00	0,00	0,00
				previsione di cassa	70.213,56	59.366,47	0,00	0,00
	<b>Totale programma</b>	<b>04 Interventi per i soggetti a rischio di esclusione sociale</b>	<b>6.430,19</b>	<b>previsione di competenza di cui già impegnato*</b>	<b>19.852,52</b>	<b>53.100,00</b>	<b>3.100,00</b>	<b>3.100,00</b>
				di cui fondo pluriennale vincolato	0,00	0,00	0,00	0,00
				previsione di cassa	70.213,56	59.366,47	0,00	0,00
<b>12 06 Programma</b>	<b>06</b>	<b>Interventi per il diritto alla casa</b>						
	Titolo 1	Spese correnti	0,00	previsione di competenza di cui già impegnato*	7.000,00	7.000,00	7.000,00	7.000,00
				di cui fondo pluriennale vincolato	0,00	0,00	0,00	0,00
				previsione di cassa	7.000,00	7.000,00	0,00	0,00
	<b>Totale programma</b>	<b>06 Interventi per il diritto alla casa</b>	<b>0,00</b>	<b>previsione di competenza di cui già impegnato*</b>	<b>7.000,00</b>	<b>7.000,00</b>	<b>7.000,00</b>	<b>7.000,00</b>
				di cui fondo pluriennale vincolato	0,00	0,00	0,00	0,00
				previsione di cassa	7.000,00	7.000,00	0,00	0,00
<b>12 07 Programma</b>	<b>07</b>	<b>Programmazione e governo della rete dei servizi socio-sanitari e sociali</b>						
	Titolo 1	Spese correnti	3.605,05	previsione di competenza di cui già impegnato*	23.000,00	23.000,00	13.000,00	13.000,00
				di cui fondo pluriennale vincolato	0,00	0,00	0,00	0,00
				previsione di cassa	28.511,51	26.605,05	0,00	0,00
	<b>Totale programma</b>	<b>07 Programmazione e governo della rete dei servizi socio-sanitari e sociali</b>	<b>3.605,05</b>	<b>previsione di competenza di cui già impegnato*</b>	<b>23.000,00</b>	<b>23.000,00</b>	<b>13.000,00</b>	<b>13.000,00</b>
				di cui fondo pluriennale vincolato	0,00	0,00	0,00	0,00
				previsione di cassa	28.511,51	26.605,05	0,00	0,00
<b>12 09 Programma</b>	<b>09</b>	<b>Servizio necroscopico e cimiteriale</b>						
	Titolo 1	Spese correnti	20.582,17	previsione di competenza di cui già impegnato*	125.551,03	115.136,44	115.009,99	114.877,89
						0,00	0,00	0,00

COMUNE DI SORTINO ()  
BILANCIO DI PREVISIONE  
SPESE 2020

MISSIONE, PROGRAMMA, TITOLO	DENOMINAZIONE	RESIDUI PRESUNTI AL TERMINE DELL'ESERCIZIO PRECEDENTE QUELLO CUI SI RIFERISCE IL BILANCIO	PREVISIONI DEFINITIVE DELL'ANNO PRECEDENTE QUELLO CUI SI RIFERISCE IL BILANCIO (2)	PREVISIONI ANNO 2020	PREVISIONI DELL'ANNO 2021	PREVISIONI DELL'ANNO 2022
			di cui fondo pluriennale vincolato	0,00	0,00	0,00
			previsione di cassa	127.396,83	135.182,44	0,00
	Titolo 2 Spese in conto capitale	155.228,54	previsione di competenza	296.972,00	100.000,00	100.000,00
			di cui già impegnato*	0,00	0,00	0,00
			di cui fondo pluriennale vincolato	0,00	0,00	0,00
			previsione di cassa	365.977,58	255.228,54	0,00
	<b>Totale programma 09 Servizio necroscopico e cimiteriale</b>	<b>175.810,71</b>	previsione di competenza	<b>422.523,03</b>	<b>215.136,44</b>	<b>215.009,99</b>
			di cui già impegnato*	0,00	0,00	0,00
			di cui fondo pluriennale vincolato	0,00	0,00	0,00
			previsione di cassa	<b>493.374,41</b>	<b>390.410,98</b>	0,00
	<b>TOTALE MISSIONE 12 Diritti sociali, politiche sociali e famiglia</b>	<b>485.806,00</b>	previsione di competenza	<b>1.495.488,86</b>	<b>1.487.398,19</b>	<b>973.730,64</b>
			di cui già impegnato*	19.300,00	0,00	0,00
			di cui fondo pluriennale vincolato	0,00	0,00	0,00
			previsione di cassa	<b>2.196.710,93</b>	<b>1.943.082,78</b>	0,00
	<b>MISSIONE 16 Agricoltura, politiche agroalimentari e pesca</b>					
16 01 Programma	01 Sviluppo del settore agricolo e del sistema agroalimentare					
	Titolo 1 Spese correnti	31,21	previsione di competenza	446,00	500,00	500,00
			di cui già impegnato*	0,00	0,00	0,00
			di cui fondo pluriennale vincolato	0,00	0,00	0,00
			previsione di cassa	446,00	500,00	0,00
	<b>Totale programma 01 Sviluppo del settore agricolo e del sistema agroalimentare</b>	<b>31,21</b>	previsione di competenza	<b>446,00</b>	<b>500,00</b>	<b>500,00</b>
			di cui già impegnato*	0,00	0,00	0,00
			di cui fondo pluriennale vincolato	0,00	0,00	0,00
			previsione di cassa	446,00	500,00	0,00
	<b>TOTALE MISSIONE 16 Agricoltura, politiche agroalimentari e pesca</b>	<b>31,21</b>	previsione di competenza	<b>446,00</b>	<b>500,00</b>	<b>500,00</b>
			di cui già impegnato*	0,00	0,00	0,00
			di cui fondo pluriennale vincolato	0,00	0,00	0,00
			previsione di cassa	446,00	500,00	0,00
	<b>MISSIONE 17 Energia e diversificazione delle fonti energetiche</b>					
17 01 Programma	01 Fonti energetiche					
	Titolo 2 Spese in conto capitale	664.236,71	previsione di competenza	955.507,80	1.641.491,06	561.226,58
			di cui già impegnato*	0,00	70.056,64	0,00
			di cui fondo pluriennale vincolato	0,00	0,00	0,00
			previsione di cassa	1.535.147,82	2.305.727,77	0,00
	<b>Totale programma 01 Fonti energetiche</b>	<b>664.236,71</b>	previsione di competenza	<b>955.507,80</b>	<b>1.641.491,06</b>	<b>561.226,58</b>
			di cui già impegnato*	0,00	70.056,64	0,00
			di cui fondo pluriennale vincolato	0,00	0,00	0,00
			previsione di cassa	1.535.147,82	2.305.727,77	0,00
	<b>TOTALE MISSIONE 17 Energia e diversificazione delle fonti energetiche</b>	<b>664.236,71</b>	previsione di competenza	<b>955.507,80</b>	<b>1.641.491,06</b>	<b>561.226,58</b>
			di cui già impegnato*	0,00	70.056,64	0,00
			di cui fondo pluriennale vincolato	0,00	0,00	0,00
			previsione di cassa	1.535.147,82	2.305.727,77	0,00
	<b>MISSIONE 20 Fondi e accantonamenti</b>					
20 01 Programma	01 Fondo di riserva					
	Titolo 1 Spese correnti	0,00	previsione di competenza	35.277,08	50.879,80	62.209,98
			di cui già impegnato*	0,00	0,00	0,00
			di cui fondo pluriennale vincolato	0,00	0,00	0,00
			previsione di cassa	47.752,92	70.000,00	0,00
	<b>Totale programma 01 Fondo di riserva</b>	<b>0,00</b>	previsione di competenza	<b>35.277,08</b>	<b>50.879,80</b>	<b>62.209,98</b>
			di cui già impegnato*	0,00	0,00	0,00
			di cui fondo pluriennale vincolato	0,00	0,00	0,00
			previsione di cassa	47.752,92	70.000,00	0,00
20 02 Programma	02 Fondo crediti di dubbia esigibilità					

COMUNE DI SORTINO ()  
BILANCIO DI PREVISIONE  
SPESE 2020

MISSIONE, PROGRAMMA, TITOLO	DENOMINAZIONE	RESIDUI PRESUNTI AL TERMINE DELL'ESERCIZIO PRECEDENTE QUELLO CUI SI RIFERISCE IL BILANCIO		PREVISIONI DEFINITIVE DELL'ANNO PRECEDENTE QUELLO CUI SI RIFERISCE IL BILANCIO (2)	PREVISIONI ANNO 2020	PREVISIONI DELL'ANNO 2021	PREVISIONI DELL'ANNO 2022
	Titolo 1 Spese correnti	0,00	previsione di competenza di cui già impegnato* di cui fondo pluriennale vincolato previsione di cassa	367.806,90 0,00 0,00	459.813,54 0,00 0,00	460.245,62 0,00 0,00	394.813,62 0,00 0,00
	<b>Totale programma 02 Fondo crediti di dubbia esigibilità</b>	<b>0,00</b>	<b>previsione di competenza di cui già impegnato* di cui fondo pluriennale vincolato previsione di cassa</b>	<b>367.806,90 0,00 0,00</b>	<b>459.813,54 0,00 0,00</b>	<b>460.245,62 0,00 0,00</b>	<b>394.813,62 0,00 0,00</b>
20 03 Programma	03 Altri fondi						
	Titolo 1 Spese correnti	0,00	previsione di competenza di cui già impegnato* di cui fondo pluriennale vincolato previsione di cassa	0,00 0,00 0,00	5.000,00 0,00 0,00	5.000,00 0,00 0,00	5.000,00 0,00 0,00
	<b>Totale programma 03 Altri fondi</b>	<b>0,00</b>	<b>previsione di competenza di cui già impegnato* di cui fondo pluriennale vincolato previsione di cassa</b>	<b>0,00 0,00 0,00</b>	<b>5.000,00 0,00 0,00</b>	<b>5.000,00 0,00 0,00</b>	<b>5.000,00 0,00 0,00</b>
<b>TOTALE MISSIONE 20</b>	<b>Fondi e accantonamenti</b>	<b>0,00</b>	<b>previsione di competenza di cui già impegnato* di cui fondo pluriennale vincolato previsione di cassa</b>	<b>403.083,98 0,00 0,00</b>	<b>515.693,34 0,00 0,00</b>	<b>510.723,60 0,00 0,00</b>	<b>462.023,60 0,00 0,00</b>
<b>MISSIONE</b>	<b>50 Debito pubblico</b>						
50 02 Programma	02 Quota capitale ammortamento mutui e prestiti obbligazionari						
	Titolo 4 Rimborso Prestiti	0,00	previsione di competenza di cui già impegnato* di cui fondo pluriennale vincolato previsione di cassa	95.392,85 0,00 95.392,85	103.095,62 0,00 96.383,67	107.445,84 0,00 0,00	112.004,40 0,00 0,00
	<b>Totale programma 02 Quota capitale ammortamento mutui e prestiti obbligazionari</b>	<b>0,00</b>	<b>previsione di competenza di cui già impegnato* di cui fondo pluriennale vincolato previsione di cassa</b>	<b>95.392,85 0,00 95.392,85</b>	<b>103.095,62 0,00 96.383,67</b>	<b>107.445,84 0,00 0,00</b>	<b>112.004,40 0,00 0,00</b>
<b>TOTALE MISSIONE 50</b>	<b>Debito pubblico</b>	<b>0,00</b>	<b>previsione di competenza di cui già impegnato* di cui fondo pluriennale vincolato previsione di cassa</b>	<b>95.392,85 0,00 95.392,85</b>	<b>103.095,62 0,00 96.383,67</b>	<b>107.445,84 0,00 0,00</b>	<b>112.004,40 0,00 0,00</b>
<b>MISSIONE</b>	<b>60 Anticipazioni finanziarie</b>						
60 01 Programma	01 Restituzione anticipazione di tesoreria						
	Titolo 5 Chiusura Anticipazioni ricevute da istituto tesoriere/cassiere	0,00	previsione di competenza di cui già impegnato* di cui fondo pluriennale vincolato previsione di cassa	3.000.000,00 0,00 3.000.000,00	3.000.000,00 0,00 3.000.000,00	3.000.000,00 0,00 0,00	3.000.000,00 0,00 0,00
	<b>Totale programma 01 Restituzione anticipazione di tesoreria</b>	<b>0,00</b>	<b>previsione di competenza di cui già impegnato* di cui fondo pluriennale vincolato previsione di cassa</b>	<b>3.000.000,00 0,00 3.000.000,00</b>	<b>3.000.000,00 0,00 3.000.000,00</b>	<b>3.000.000,00 0,00 0,00</b>	<b>3.000.000,00 0,00 0,00</b>
<b>TOTALE MISSIONE 60</b>	<b>Anticipazioni finanziarie</b>	<b>0,00</b>	<b>previsione di competenza di cui già impegnato* di cui fondo pluriennale vincolato previsione di cassa</b>	<b>3.000.000,00 0,00 3.000.000,00</b>	<b>3.000.000,00 0,00 3.000.000,00</b>	<b>3.000.000,00 0,00 0,00</b>	<b>3.000.000,00 0,00 0,00</b>
<b>MISSIONE</b>	<b>99 Servizi per conto terzi</b>						
99 01 Programma	01 Servizi per conto terzi e Partite di giro						
	Titolo 7 Uscite per conto terzi e partite di giro	261.482,44	previsione di competenza di cui già impegnato*	2.807.000,00	2.707.000,00 0,00	2.707.000,00 0,00	2.707.000,00 0,00



COMUNE DI SORTINO ()  
BILANCIO DI PREVISIONE  
SPESE 2020

MISSIONE, PROGRAMMA, TITOLO	DENOMINAZIONE	RESIDUI PRESUNTI AL TERMINE DELL'ESERCIZIO PRECEDENTE QUELLO CUI SI RIFERISCE IL BILANCIO	PREVISIONI DEFINITIVE DELL'ANNO PRECEDENTE QUELLO CUI SI RIFERISCE IL BILANCIO (2)	PREVISIONI ANNO 2020	PREVISIONI DELL'ANNO 2021	PREVISIONI DELL'ANNO 2022
		di cui fondo pluriennale vincolato	0,00	0,00	0,00	0,00
		previsione di cassa	3.072.240,47	2.968.482,44		
<b>Totale programma 01</b>	<b>Servizi per conto terzi e Partite di giro</b>		<b>261.482,44</b>	<b>2.807.000,00</b>	<b>2.707.000,00</b>	<b>2.707.000,00</b>
		di cui già impegnato*	0,00	0,00	0,00	0,00
		di cui fondo pluriennale vincolato	0,00	0,00	0,00	0,00
		previsione di cassa	3.072.240,47	2.968.482,44		
<b>TOTALE MISSIONE 99</b>	<b>Servizi per conto terzi</b>		<b>261.482,44</b>	<b>2.807.000,00</b>	<b>2.707.000,00</b>	<b>2.707.000,00</b>
		di cui già impegnato*	0,00	0,00	0,00	0,00
		di cui fondo pluriennale vincolato	0,00	0,00	0,00	0,00
		previsione di cassa	3.072.240,47	2.968.482,44		
	<b>TOTALE MISSIONI</b>		<b>3.372.534,10</b>	<b>19.826.557,83</b>	<b>16.611.146,48</b>	<b>14.021.128,99</b>
		di cui già impegnato*	0,00	1.335.968,84	859.423,61	0,00
		di cui fondo pluriennale vincolato	0,00	0,00	0,00	0,00
		previsione di cassa	21.891.633,17	18.442.206,89		
	<b>TOTALE GENERALE DELLE SPESE</b>		<b>3.372.534,10</b>	<b>19.826.557,83</b>	<b>16.611.146,48</b>	<b>14.021.128,99</b>
		di cui già impegnato*	0,00	1.335.968,84	859.423,61	0,00
		di cui fondo pluriennale vincolato	0,00	0,00	0,00	0,00
		previsione di cassa	21.891.633,17	18.442.206,89		

\* Si tratta di somme, alla data di presentazione del bilancio, già impegnate negli esercizi precedenti, nel rispetto del principio contabile generale della competenza potenziata e del principio contabile applicato della contabilità finanziaria.

(1) Indicare l'importo della voce E) dell'Allegato concernente il Risultato presunto di amministrazione, se negativo al netto del disavanzo da debito autorizzato e non contratto, o la quota di tale importo da ripianare nel corso dell'esercizio, secondo le modalità previste dall'ordinamento contabile. La quantificazione e la composizione del disavanzo di amministrazione ripianato in ciascun esercizio è rappresentata nella nota integrativa.

(2) Solo per le Regioni e le Province autonome di Trento e di Bolzano. Indicare l'importo della voce F dell'Allegato concernente il Risultato presunto di amministrazione.



COMUNE DI SORTINO ()

**Elenco residui passivi da trasmettere al tesoriere in caso di esercizio provvisorio, unitamente alle previsioni del secondo esercizio del bilancio di previsione armonizzato dell'esercizio precedente**  
(schema di prospetto consigliato dalla Commissione Arconet)

**SPESE ANNO 2020**

MISSIONE, PROGRAMMA, TITOLO	DEGNOMINAZIONE	RESIDUI PASSIVI AL TERMINE DELL'ESERCIZIO PRECEDENTE A QUELLO CUI SI RIFERISCE L'ESERCIZIO PROVVISORIO
<b>MISSIONE</b>	<b>01 Servizi istituzionali, generali e di gestione</b>	
01 01 Programma	01 Organi istituzionali	
	Titolo 1 Spese correnti	69.812,53
	Titolo 2 Spese in conto capitale	2.804,31
	<b>Totale programma 01 Organi istituzionali</b>	<b>72.616,84</b>
01 02 Programma	02 Segreteria generale	
	Titolo 1 Spese correnti	201.055,46
	Titolo 2 Spese in conto capitale	1.290,72
	<b>Totale programma 02 Segreteria generale</b>	<b>202.356,18</b>
01 03 Programma	03 Gestione economica, finanziaria, programmazione, provveditorato	
	Titolo 1 Spese correnti	149.635,33
	<b>Totale programma 03 Gestione economica, finanziaria, programmazione, provveditorato</b>	<b>149.635,33</b>
01 04 Programma	04 Gestione delle entrate tributarie e servizi fiscali	
	Titolo 1 Spese correnti	55.678,99
	<b>Totale programma 04 Gestione delle entrate tributarie e servizi fiscali</b>	<b>55.678,99</b>
01 05 Programma	05 Gestione dei beni demaniali e patrimoniali	
	Titolo 2 Spese in conto capitale	123.338,37
	<b>Totale programma 05 Gestione dei beni demaniali e patrimoniali</b>	<b>123.338,37</b>

**Elenco residui passivi da trasmettere al tesoriere in caso di esercizio provvisorio, unitamente alle previsioni del secondo esercizio del bilancio di previsione armonizzato dell'esercizio precedente**  
(schema di prospetto consigliato dalla Commissione Arconet)

**SPESE ANNO 2020**

MISSIONE, PROGRAMMA, TITOLO	DENOMINAZIONE	RESIDUI PASSIVI AL TERMINE DELL'ESERCIZIO PRECEDENTE A QUELLO CUI SI RIFERISCE L'ESERCIZIO PROVVISORIO
<b>01 06 Programma</b>	<b>06 Ufficio tecnico</b>	
	Titolo 1 Spese correnti	15.492,19
	Titolo 2 Spese in conto capitale	160.681,19
	<b>Totale programma 06 Ufficio tecnico</b>	<b>176.173,38</b>
<b>01 07 Programma</b>	<b>07 Elezioni e consultazioni popolari - Anagrafe e stato civile</b>	
	Titolo 1 Spese correnti	30.832,83
	<b>Totale programma 07 Elezioni e consultazioni popolari - Anagrafe e stato civile</b>	<b>30.832,83</b>
<b>01 10 Programma</b>	<b>10 Risorse umane</b>	
	Titolo 1 Spese correnti	90.604,52
	<b>Totale programma 10 Risorse umane</b>	<b>90.604,52</b>
<b>01 11 Programma</b>	<b>11 Altri servizi generali</b>	
	Titolo 1 Spese correnti	28.540,43
	<b>Totale programma 11 Altri servizi generali</b>	<b>28.540,43</b>
<b>TOTALE MISSIONE 01</b>	<b>Servizi istituzionali, generali e di gestione</b>	<b>929.776,87</b>
<b>MISSIONE</b>	<b>03 Ordine pubblico e sicurezza</b>	
<b>03 01 Programma</b>	<b>01 Polizia locale e amministrativa</b>	
	Titolo 1 Spese correnti	26.266,67

COMUNE DI SORTINO ()

**Elenco residui passivi da trasmettere al tesoriere in caso di esercizio provvisorio, unitamente alle previsioni del secondo esercizio del bilancio di previsione armonizzato dell'esercizio precedente**  
(schema di prospetto consigliato dalla Commissione Arconet)

**SPESE ANNO 2020**

MISSIONE, PROGRAMMA, TITOLO	DENOMINAZIONE	RESIDUI PASSIVI AL TERMINE DELL'ESERCIZIO PRECEDENTE A QUELLO CUI SI RIFERISCE L'ESERCIZIO PROVVISORIO
	Titolo 2 Spese in conto capitale	10.000,00
	<b>Totale programma 01 Polizia locale e amministrativa</b>	<b>36.266,97</b>
<b>TOTALE MISSIONE 03</b>	<b>Ordine pubblico e sicurezza</b>	<b>36.266,97</b>
<b>MISSIONE</b>	<b>04 Istruzione e diritto allo studio</b>	
<b>04 01 Programma</b>	<b>01 Istruzione prescolastica</b>	
	Titolo 1 Spese correnti	23.599,03
	Titolo 2 Spese in conto capitale	12.041,32
	<b>Totale programma 01 Istruzione prescolastica</b>	<b>35.640,35</b>
<b>04 02 Programma</b>	<b>02 Altri ordini di istruzione</b>	
	Titolo 1 Spese correnti	32.672,73
	Titolo 2 Spese in conto capitale	160.293,09
	<b>Totale programma 02 Altri ordini di istruzione</b>	<b>192.965,82</b>
<b>04 07 Programma</b>	<b>07 Diritto allo studio</b>	
	Titolo 1 Spese correnti	64.526,82
	<b>Totale programma 07 Diritto allo studio</b>	<b>64.526,82</b>
<b>TOTALE MISSIONE 04</b>	<b>Istruzione e diritto allo studio</b>	<b>293.132,99</b>

**Elenco residui passivi da trasmettere al tesoriere in caso di esercizio provvisorio, unitamente alle previsioni del secondo esercizio del bilancio di previsione armonizzato dell'esercizio precedente**

(schema di prospetto consigliato dalla Commissione Arconet)

**SPESE ANNO 2020**

MISSIONE, PROGRAMMA, TITOLO	DENOMINAZIONE	RESIDUI PASSIVI AL TERMINE DELL'ESERCIZIO PRECEDENTE A QUELLO CUI SI RIFERISCE L'ESERCIZIO PROVVISORIO
<b>MISSIONE 05 Tutela e valorizzazione dei beni e attività culturali</b>		
05 01 Programma 01	Valorizzazione dei beni di interesse storico	
	Titolo 2 Spese in conto capitale	4.136,43
<b>Totale programma 01 Valorizzazione dei beni di interesse storico</b>		<b>4.136,43</b>
05 02 Programma 02	Attività culturali e interventi diversi nel settore culturale	
	Titolo 1 Spese correnti	1.959,99
<b>Totale programma 02 Attività culturali e interventi diversi nel settore culturale</b>		<b>1.959,99</b>
<b>TOTALE MISSIONE 05 Tutela e valorizzazione dei beni e attività culturali</b>		<b>6.096,42</b>
<b>MISSIONE 06 Politiche giovanili, sport e tempo libero</b>		
06 01 Programma 01	Sport e tempo libero	
	Titolo 1 Spese correnti	2.937,50
<b>Totale programma 01 Sport e tempo libero</b>		<b>2.937,50</b>
<b>TOTALE MISSIONE 06 Politiche giovanili, sport e tempo libero</b>		<b>2.937,50</b>
<b>MISSIONE 07 Turismo</b>		
07 01 Programma 01	Sviluppo e la valorizzazione del turismo	
	Titolo 1 Spese correnti	25.504,57
	Titolo 2 Spese in conto capitale	150.312,44
<b>Totale programma 01 Sviluppo e la valorizzazione del turismo</b>		<b>175.817,01</b>

COMUNE DI SORTINO ()

**Elenco residui passivi da trasmettere al tesoriere in caso di esercizio provvisorio, unitamente alle previsioni del secondo esercizio del bilancio di previsione armonizzato dell'esercizio precedente**

(schema di prospetto consigliato dalla Commissione Arconet)

**SPESE ANNO 2020**

MISSIONE, PROGRAMMA, TITOLO	DENOMINAZIONE	RESIDUI PASSIVI AL TERMINE DELL'ESERCIZIO PRECEDENTE A QUELLO CUI SI RIFERISCE L'ESERCIZIO PROVVISORIO
<b>TOTALE MISSIONE 07</b>	<b>Turismo</b>	<b>175.817,01</b>
<b>MISSIONE 08</b>	<b>Aspetto del territorio ed edilizia abitativa</b>	
<b>08 01 Programma 01</b>	<b>Urbanistica e assetto del territorio</b>	
	Titolo 1 Spese correnti	13.765,32
	Titolo 2 Spese in conto capitale	113.061,33
	<b>Totale programma 01 Urbanistica e assetto del territorio</b>	<b>126.826,65</b>
<b>TOTALE MISSIONE 08</b>	<b>Aspetto del territorio ed edilizia abitativa</b>	<b>126.826,65</b>
<b>MISSIONE 09</b>	<b>Sviluppo sostenibile e tutela del territorio e dell'ambiente</b>	
<b>09 02 Programma 02</b>	<b>Tutela, valorizzazione e recupero ambientale</b>	
	Titolo 2 Spese in conto capitale	21.892,67
	<b>Totale programma 02 Tutela, valorizzazione e recupero ambientale</b>	<b>21.892,67</b>
<b>09 03 Programma 03</b>	<b>Rifiuti</b>	
	Titolo 1 Spese correnti	237.402,23
	<b>Totale programma 03 Rifiuti</b>	<b>237.402,23</b>
<b>09 04 Programma 04</b>	<b>Servizio idrico integrato</b>	
	Titolo 1 Spese correnti	74.202,33
	Titolo 2 Spese in conto capitale	58.625,94
	<b>Totale programma 04 Servizio idrico integrato</b>	<b>130.828,27</b>

**Elenco residui passivi da trasmettere al tesoriere in caso di esercizio provvisorio, unitamente alle previsioni del secondo esercizio del bilancio di previsione armonizzato dell'esercizio precedente**  
(schema di prospetto consigliato dalla Commissione Arconet)

## SPESE ANNO 2020

MISSIONE, PROGRAMMA, TITOLO	DENOMINAZIONE	RESIDUI PASSIVI AL TERMINE DELL'ESERCIZIO PRECEDENTE A QUELLO CUI SI RIFERISCE L'ESERCIZIO PROVVISORIO
<b>09 05 Programma</b>	<b>05 Aree protette, parchi naturali, protezione naturalistica e forestazione</b>	
	Titolo 2 Spese in conto capitale	0,16
	<b>Totale programma 05 Aree protette, parchi naturali, protezione naturalistica e forestazione</b>	<b>0,16</b>
<b>TOTALE MISSIONE 09</b>	<b>Sviluppo sostenibile e tutela del territorio e dell'ambiente</b>	<b>390.123,33</b>
<b>MISSIONE</b>	<b>12 Diritti sociali, politiche sociali e famiglia</b>	
<b>12 01 Programma</b>	<b>01 Interventi per l'infanzia e i minori e per asili nido</b>	
	Titolo 1 Spese correnti	147.514,98
	Titolo 2 Spese in conto capitale	19.218,02
	<b>Totale programma 01 Interventi per l'infanzia e i minori e per asili nido</b>	<b>166.733,00</b>
<b>12 02 Programma</b>	<b>02 Interventi per la disabilità</b>	
	Titolo 1 Spese correnti	83.398,35
	<b>Totale programma 02 Interventi per la disabilità</b>	<b>83.398,35</b>
<b>12 03 Programma</b>	<b>03 Interventi per gli anziani</b>	
	Titolo 1 Spese correnti	49.828,70
	<b>Totale programma 03 Interventi per gli anziani</b>	<b>49.828,70</b>
<b>12 04 Programma</b>	<b>04 Interventi per i soggetti a rischio di esclusione sociale</b>	
	Titolo 1 Spese correnti	6.430,19

COMUNE DI SORTINO ()

**Elenco residui passivi da trasmettere al tesoriere in caso di esercizio provvisorio, unitamente alle previsioni del secondo esercizio del bilancio di previsione armonizzato dell'esercizio precedente**  
(schema di prospetto consigliato dalla Commissione Arconet)

**SPESE ANNO 2020**

MISSIONE, PROGRAMMA, TITOLO	DENOMINAZIONE	RESIDUI PASSIVI AL TERMINE DELL'ESERCIZIO PRECEDENTE A QUELLO CUI SI RIFERISCE L'ESERCIZIO PROVVISORIO
<b>Totale programma 04</b>	<b>Interventi per i soggetti a rischio di esclusione sociale</b>	<b>6.430,19</b>
<b>12 07 Programma 07</b>	<b>Programmazione e governo della rete dei servizi socio-sanitari e sociali</b>	
	Titolo 1 Spese correnti	3.605,05
<b>Totale programma 07</b>	<b>Programmazione e governo della rete dei servizi socio-sanitari e sociali</b>	<b>3.605,05</b>
<b>12 09 Programma 09</b>	<b>Servizio necroscopico e cimiteriale</b>	
	Titolo 1 Spese correnti	20.582,17
	Titolo 2 Spese in conto capitale	155.228,54
<b>Totale programma 09</b>	<b>Servizio necroscopico e cimiteriale</b>	<b>175.810,71</b>
<b>TOTALE MISSIONE 12</b>	<b>Diritti sociali, politiche sociali e famiglia</b>	<b>485.806,00</b>
<b>MISSIONE 16</b>	<b>Agricoltura, politiche agroalimentari e pesca</b>	
<b>16 01 Programma 01</b>	<b>Sviluppo del settore agricolo e del sistema agroalimentare</b>	
	Titolo 1 Spese correnti	31,21
<b>Totale programma 01</b>	<b>Sviluppo del settore agricolo e del sistema agroalimentare</b>	<b>31,21</b>
<b>TOTALE MISSIONE 16</b>	<b>Agricoltura, politiche agroalimentari e pesca</b>	<b>31,21</b>
<b>MISSIONE 17</b>	<b>Energia e diversificazione delle fonti energetiche</b>	
<b>17 01 Programma 01</b>	<b>Fonti energetiche</b>	
	Titolo 2 Spese in conto capitale	664.236,71
<b>Totale programma 01</b>	<b>Fonti energetiche</b>	<b>664.236,71</b>

COMUNE DI SORTINO ()

**Elenco residui passivi da trasmettere al tesoriere in caso di esercizio provvisorio, unitamente alle previsioni del secondo esercizio del bilancio di previsione armonizzato dell'esercizio precedente**  
(schema di prospetto consigliato dalla Commissione Arconet)

**SPESE ANNO 2020**

MISSIONE, PROGRAMMA, TITOLO	DENOMINAZIONE	RESIDUI PASSIVI AL TERMINE DELL'ESERCIZIO PRECEDENTE A QUELLO CUI SI RIFERISCE L'ESERCIZIO PROVVISORIO
<b>TOTALE MISSIONE 17</b> <i>Energia e diversificazione delle fonti energetiche</i> <b>664.236,71</b>		
<b>MISSIONE</b> <b>99 Servizi per conto terzi</b>		
99 01 Programma	01 Servizi per conto terzi e Partite di giro	
Titolo 7 Uscite per conto terzi e partite di giro		261.482,44
Totale programma 01 Servizi per conto terzi e Partite di giro		261.482,44
<b>TOTALE MISSIONE 99</b> <i>Servizi per conto terzi</i>		<b>261.482,44</b>
<b>TOTALE DELLE MISSIONI</b>		<b>3.372.634,10</b>
<b>TOTALE GENERALE DELLE SPESE</b>		<b>3.372.634,10</b>



COMUNE DI SORTINO ()  
**BILANCIO DI PREVISIONE**  
**RIEPILOGO GENERALE DELLE SPESE PER MISSIONI\*\* 2020 -2021 - 2022**

RIEPILOGO DELLE MISSIONI	DENOMINAZIONE	RESIDUI PRESUNTI AL TERMINO DELL'ESERCIZIO PRECEDENTE QUELLO CUI SI RIFERISCE IL BILANCIO		PREVISIONI DEFINITIVE DELL'ANNO PRECEDENTE QUELLO CUI SI RIFERISCE IL BILANCIO	PREVISIONI		
					PREVISIONI ANNO 2020	PREVISIONI DELL'ANNO 2021	PREVISIONI DELL'ANNO 2022
	<b>DISAVANZO DI AMMINISTRAZIONE</b>			0,00	0,00	0,00	0,00
	<b>DISAVANZO DERIVANTE DA DEBITO AUTORIZZATO E NON CONTRATTO</b>			0,00	0,00	0,00	0,00
<b>TOTALE MISSIONE 01</b>	<b>Servizi Istituzionali, generali e di gestione</b>	<b>929.776,87</b>	previsione di competenza di cui già impegnato* di cui fondo pluriennale vincolato previsione di cassa	<b>3.166.980,26</b> 2.596.617,79 67.882,98 0,00 3.643.244,96	<b>2.617.818,41</b> 5.113,20 0,00 0,00 3.500.935,91	<b>2.551.759,06</b> 0,00 0,00 0,00 2.551.759,06	
<b>TOTALE MISSIONE 02</b>	<b>Giustizia</b>	<b>0,00</b>	previsione di competenza di cui già impegnato* di cui fondo pluriennale vincolato previsione di cassa	<b>925,00</b> 800,00 0,00 0,00 925,00	<b>800,00</b> 0,00 0,00 0,00 800,00	<b>800,00</b> 0,00 0,00 0,00 800,00	
<b>TOTALE MISSIONE 03</b>	<b>Ordine pubblico e sicurezza</b>	<b>36.266,97</b>	previsione di competenza di cui già impegnato* di cui fondo pluriennale vincolato previsione di cassa	<b>444.430,85</b> 375.200,00 33.717,82 0,00 461.661,97	<b>342.700,00</b> 0,00 0,00 0,00 342.700,00	<b>342.700,00</b> 0,00 0,00 0,00 342.700,00	
<b>TOTALE MISSIONE 04</b>	<b>Istruzione e diritto allo studio</b>	<b>293.132,99</b>	previsione di competenza di cui già impegnato* di cui fondo pluriennale vincolato previsione di cassa	<b>1.006.388,82</b> 483.084,89 70.701,09 0,00 1.343.633,80	<b>483.084,89</b> 0,00 0,00 0,00 483.084,89	<b>483.084,89</b> 0,00 0,00 0,00 483.084,89	
<b>TOTALE MISSIONE 05</b>	<b>Tutela e valorizzazione dei beni e attività culturali</b>	<b>6.096,42</b>	previsione di competenza di cui già impegnato* di cui fondo pluriennale vincolato previsione di cassa	<b>83.327,72</b> 61.644,00 0,00 0,00 87.664,16	<b>61.644,00</b> 0,00 0,00 0,00 61.644,00	<b>61.644,00</b> 0,00 0,00 0,00 61.644,00	
<b>TOTALE MISSIONE 06</b>	<b>Politiche giovanili, sport e tempo libero</b>	<b>2.937,50</b>	previsione di competenza di cui già impegnato* di cui fondo pluriennale vincolato previsione di cassa	<b>839.631,22</b> 42.168,39 0,00 0,00 841.118,72	<b>40.644,91</b> 0,00 0,00 0,00 40.644,91	<b>40.092,24</b> 0,00 0,00 0,00 40.092,24	
<b>TOTALE MISSIONE 07</b>	<b>Turismo</b>	<b>176.817,01</b>	previsione di competenza di cui già impegnato* di cui fondo pluriennale vincolato previsione di cassa	<b>382.299,53</b> 204.546,18 0,00 0,00 403.612,09	<b>233.221,44</b> 0,00 0,00 0,00 233.221,44	<b>251.601,74</b> 0,00 0,00 0,00 251.601,74	
<b>TOTALE MISSIONE 08</b>	<b>Assetto del territorio ed edilizia abitativa</b>	<b>126.826,65</b>	previsione di competenza di cui già impegnato* di cui fondo pluriennale vincolato previsione di cassa	<b>2.658.985,26</b> 430.381,97 0,00 0,00 2.662.939,54	<b>421.115,09</b> 0,00 0,00 0,00 421.115,09	<b>419.831,32</b> 0,00 0,00 0,00 419.831,32	
<b>TOTALE MISSIONE 09</b>	<b>Sviluppo sostenibile e tutela del territorio e dell'ambiente</b>	<b>390.123,33</b>	previsione di competenza di cui già impegnato* di cui fondo pluriennale vincolato previsione di cassa	<b>2.288.891,88</b> 1.981.547,05 1.074.310,31 0,00 2.809.241,96	<b>1.959.473,59</b> 854.310,31 0,00 0,00 1.959.473,59	<b>1.949.362,86</b> 0,00 0,00 0,00 1.949.362,86	
<b>TOTALE MISSIONE 12</b>	<b>Diritti sociali, politiche sociali e famiglia</b>	<b>486.806,00</b>	previsione di competenza di cui già impegnato* di cui fondo pluriennale vincolato previsione di cassa	<b>1.495.488,86</b> 1.467.398,19 19.300,00 0,00 1.495.488,86	<b>973.730,64</b> 0,00 0,00 0,00 973.730,64	<b>973.608,30</b> 0,00 0,00 0,00 973.608,30	
<b>TOTALE MISSIONE 16</b>	<b>Agricoltura, politiche agroalimentari e pesca</b>	<b>31,21</b>	previsione di competenza di cui già impegnato* di cui fondo pluriennale vincolato previsione di cassa	<b>446,00</b> 500,00 0,00 0,00 446,00	<b>500,00</b> 0,00 0,00 0,00 500,00	<b>500,00</b> 0,00 0,00 0,00 500,00	
<b>TOTALE MISSIONE 17</b>	<b>Energia e diversificazione delle fonti energetiche</b>	<b>864.236,71</b>	previsione di competenza di cui già impegnato* di cui fondo pluriennale vincolato previsione di cassa	<b>956.607,80</b> 1.641.491,06 70.056,64 0,00 1.635.147,82	<b>561.226,58</b> 0,00 0,00 0,00 561.226,58	<b>0,00</b> 0,00 0,00 0,00 0,00	
<b>TOTALE MISSIONE 20</b>	<b>Fondi e accantonamenti</b>	<b>0,00</b>	previsione di competenza di cui già impegnato* di cui fondo pluriennale vincolato previsione di cassa	<b>403.983,98</b> 516.893,34 0,00 0,00 47.762,92	<b>510.723,60</b> 0,00 0,00 0,00 510.723,60	<b>462.023,60</b> 0,00 0,00 0,00 462.023,60	
<b>TOTALE MISSIONE 60</b>	<b>Debito pubblico</b>	<b>0,00</b>	previsione di competenza	<b>95.392,85</b>	<b>103.095,62</b>	<b>112.004,40</b>	

COMUNE DI SORTINO ()  
**BILANCIO DI PREVISIONE**  
**RIEPILOGO GENERALE DELLE SPESE PER MISSIONI\*\* 2020 -2021 - 2022**

RIEPILOGO DELLE MISSIONI	DENOMINAZIONE	RESIDUI PRESUNTI AL TERMINE DELL'ESERCIZIO PRECEDENTE QUELLO CUI SI RIFERISCE IL BILANCIO	PREVISIONI DEFINITIVE DELL'ANNO PRECEDENTE QUELLO CUI SI RIFERISCE IL BILANCIO	PREVISIONI ANNO 2020	PREVISIONI DELL'ANNO 2021	PREVISIONI DELL'ANNO 2022
		di cui già impegnato*		0,00	0,00	0,00
		di cui fondo pluriennale vincolato	0,00	0,00	0,00	0,00
		previsione di cassa	95.392,85	96.383,67		
<b>TOTALE MISSIONE 60</b>	<b>Anticipazioni finanziarie</b>	<b>0,00</b>	<b>3.000.000,00</b>	<b>3.000.000,00</b>	<b>3.000.000,00</b>	<b>3.000.000,00</b>
		di cui già impegnato*		0,00	0,00	0,00
		di cui fondo pluriennale vincolato	0,00	0,00	0,00	0,00
		previsione di cassa	3.000.000,00	3.000.000,00		
<b>TOTALE MISSIONE 99</b>	<b>Servizi per conto terzi</b>	<b>261.482,44</b>	<b>2.807.000,00</b>	<b>2.707.000,00</b>	<b>2.707.000,00</b>	<b>2.707.000,00</b>
		di cui già impegnato*		0,00	0,00	0,00
		di cui fondo pluriennale vincolato	0,00	0,00	0,00	0,00
		previsione di cassa	3.072.240,47	2.968.482,44		
	<b>TOTALE DELLE MISSIONI</b>	<b>3.372.534,10</b>	<b>19.626.557,83</b>	<b>15.611.146,48</b>	<b>14.021.128,99</b>	<b>13.355.902,41</b>
		di cui già impegnato*		1.335.968,84	859.423,51	0,00
		di cui fondo pluriennale vincolato	0,00	0,00	0,00	0,00
		previsione di cassa	21.891.633,17	18.442.206,89		
	<b>TOTALE GENERALE DELLE SPESE</b>	<b>3.372.534,10</b>	<b>19.626.557,83</b>	<b>15.611.146,48</b>	<b>14.021.128,99</b>	<b>13.355.902,41</b>
		di cui già impegnato*		1.335.968,84	859.423,51	0,00
		di cui fondo pluriennale vincolato	0,00	0,00	0,00	0,00
		previsione di cassa	21.891.633,17	18.442.206,89		

\* Si tratta di somme, alla data di presentazione del bilancio, già impegnate negli esercizi precedenti, nel rispetto del principio contabile generale della competenza potenziata e del principio contabile applicato della contabilità finanziaria.

\*\* Indicare gli anni di riferimento

**SPESE PER MISSIONI, PROGRAMMI E MACROAGGREGATI**  
**SPESE CORRENTI - PREVISIONE DI COMPETENZA**  
**Esercizio finanziario 2020**  
**Anno 2020**

MISSIONI E PROGRAMMI / MACROAGGREGATI	Redditi da lavoro dipendente	Imposte e tasse a carico dell'ente	Acquisto di beni e servizi	Trasferimenti correnti	Trasferimenti di tributi (solo per le Regioni)	Fondi perequativi (solo per le Regioni)	Interessi passivi	Altre spese per redditi da capitale	Rimborsi e poste correttive delle entrate	Altre spese correnti	Totale
	101	102	103	104	105	106	107	108	109	110	100
<b>1 MISSIONE 1 - Servizi istituzionali, generali e di gestione</b>											
1 Organi istituzionali	0,00	6.120,00	171.830,00	13.500,00	0,00	0,00	0,00	0,00	0,00	0,00	191.450,00
2 Segreteria generale	418.500,00	22.700,00	228.403,56	89.700,00	0,00	0,00	43.704,75	0,00	0,00	56.000,00	859.008,31
3 Gestione economica, finanziaria, programmazione, provveditorato	195.500,00	8.500,00	18.203,29	59.242,13	0,00	0,00	11.000,00	0,00	0,00	5.000,00	297.445,42
4 Gestione delle entrate tributarie e servizi fiscali	142.000,00	6.800,00	61.600,00	0,00	0,00	0,00	0,00	0,00	10.000,00	60.000,00	280.400,00
5 Gestione dei beni demaniali e patrimoniali	0,00	0,00	0,00	0,00	0,00	0,00	0,00	0,00	0,00	0,00	0,00
6 Ufficio tecnico	222.500,00	14.500,00	7.700,00	0,00	0,00	0,00	21.194,30	0,00	0,00	45.000,00	310.894,30
7 Elezioni e consultazioni popolari - Anagrafe e stato civile	78.000,00	4.000,00	36.725,00	20.000,00	0,00	0,00	0,00	0,00	0,00	0,00	138.725,00
8 Statistica e sistemi informativi	0,00	0,00	0,00	0,00	0,00	0,00	0,00	0,00	0,00	0,00	0,00
9 Assistenza tecnico-amministrativa agli enti locali	0,00	0,00	0,00	0,00	0,00	0,00	0,00	0,00	0,00	0,00	0,00
10 Risorse umane	145.186,00	8.000,00	0,00	0,00	0,00	0,00	0,00	0,00	0,00	0,00	153.186,00
11 Altri servizi generali	50.000,00	0,00	100.000,00	0,00	0,00	0,00	0,00	0,00	0,00	0,00	150.000,00
<b>TOTALE MISSIONE 1 - Servizi istituzionali, generali e di gestione</b>	<b>1.251.586,00</b>	<b>70.620,00</b>	<b>624.461,85</b>	<b>182.442,13</b>	<b>0,00</b>	<b>0,00</b>	<b>75.899,05</b>	<b>0,00</b>	<b>10.000,00</b>	<b>166.000,00</b>	<b>2.381.109,03</b>
<b>2 MISSIONE 2 - Giustizia</b>											
1 Uffici giudiziari	0,00	0,00	800,00	0,00	0,00	0,00	0,00	0,00	0,00	0,00	800,00
2 Casa circondariale e altri servizi	0,00	0,00	0,00	0,00	0,00	0,00	0,00	0,00	0,00	0,00	0,00
<b>TOTALE MISSIONE 2 - Giustizia</b>	<b>0,00</b>	<b>0,00</b>	<b>800,00</b>	<b>0,00</b>	<b>0,00</b>	<b>0,00</b>	<b>0,00</b>	<b>0,00</b>	<b>0,00</b>	<b>0,00</b>	<b>800,00</b>
<b>3 MISSIONE 3 - Ordine pubblico e sicurezza</b>											
1 Polizia locale e amministrativa	305.500,00	20.700,00	34.000,00	0,00	0,00	0,00	0,00	0,00	0,00	0,00	360.200,00
2 Sistema integrato di sicurezza urbana	0,00	0,00	0,00	0,00	0,00	0,00	0,00	0,00	0,00	0,00	0,00
<b>TOTALE MISSIONE 3 - Ordine pubblico e sicurezza</b>	<b>305.500,00</b>	<b>20.700,00</b>	<b>34.000,00</b>	<b>0,00</b>	<b>0,00</b>	<b>0,00</b>	<b>0,00</b>	<b>0,00</b>	<b>0,00</b>	<b>0,00</b>	<b>360.200,00</b>
<b>4 MISSIONE 4 - Istruzione e diritto allo studio</b>											
1 Istruzione prescolastica	0,00	0,00	90.000,00	0,00	0,00	0,00	0,00	0,00	0,00	0,00	90.000,00
2 Altri ordini di istruzione	0,00	0,00	37.400,00	15.000,00	0,00	0,00	0,00	0,00	0,00	0,00	52.400,00
4 Istruzione universitaria	0,00	0,00	0,00	0,00	0,00	0,00	0,00	0,00	0,00	0,00	0,00
5 Istruzione tecnica superiore	0,00	0,00	0,00	0,00	0,00	0,00	0,00	0,00	0,00	0,00	0,00
6 Servizi ausiliari all'istruzione	0,00	0,00	0,00	0,00	0,00	0,00	0,00	0,00	0,00	0,00	0,00
7 Diritto allo studio	0,00	0,00	286.836,00	53.848,89	0,00	0,00	0,00	0,00	0,00	0,00	340.684,89
<b>TOTALE MISSIONE 4 - Istruzione e diritto allo studio</b>	<b>0,00</b>	<b>0,00</b>	<b>414.236,00</b>	<b>68.848,89</b>	<b>0,00</b>	<b>0,00</b>	<b>0,00</b>	<b>0,00</b>	<b>0,00</b>	<b>0,00</b>	<b>483.084,89</b>
<b>5 MISSIONE 5 - Tutela e valorizzazione dei beni e attività culturali</b>											
1 Valorizzazione dei beni di interesse storico	0,00	0,00	0,00	0,00	0,00	0,00	0,00	0,00	0,00	0,00	0,00
2 Attività culturali e interventi diversi nel settore culturale	50.500,00	3.450,00	7.100,00	0,00	0,00	0,00	0,00	0,00	0,00	594,00	61.644,00
<b>TOTALE MISSIONE 5 - Tutela e valorizzazione dei beni e attività culturali</b>	<b>50.500,00</b>	<b>3.450,00</b>	<b>7.100,00</b>	<b>0,00</b>	<b>0,00</b>	<b>0,00</b>	<b>0,00</b>	<b>0,00</b>	<b>0,00</b>	<b>594,00</b>	<b>61.644,00</b>

**SPESE PER MISSIONI, PROGRAMMI E MACROAGGREGATI**  
**SPESE CORRENTI - PREVISIONE DI COMPETENZA**

**Esercizio finanziario 2020**

Anno 2020

MISSIONI E PROGRAMMI / MACROAGGREGATI	Redditi da lavoro dipendente	Imposte e tasse a carico dell'ente	Acquisto di beni e servizi	Trasferimenti correnti	Trasferimenti di tributi (solo per le Regioni)	Fondi perequativi (solo per le Regioni)	Interessi passivi	Altre spese per redditi da capitale	Rimborsi e poste correttive delle entrate	Altre spese correnti	Totale
	101	102	103	104	105	106	107	108	109	110	100
<b>6 MISSIONE 6 - Politiche giovanili, sport e tempo libero</b>											
1 Sport e tempo libero	0,00	0,00	10.050,00	26.000,00	0,00	0,00	6.118,39	0,00	0,00	0,00	42.168,39
2 Giovani	0,00	0,00	0,00	0,00	0,00	0,00	0,00	0,00	0,00	0,00	0,00
<b>TOTALE MISSIONE 6 - Politiche giovanili, sport e tempo libero</b>	<b>0,00</b>	<b>0,00</b>	<b>10.050,00</b>	<b>26.000,00</b>	<b>0,00</b>	<b>0,00</b>	<b>6.118,39</b>	<b>0,00</b>	<b>0,00</b>	<b>0,00</b>	<b>42.168,39</b>
<b>7 MISSIONE 7 - Turismo</b>											
1 Sviluppo e la valorizzazione del turismo	75.000,00	3.250,00	91.460,14	30.000,00	0,00	0,00	4.836,04	0,00	0,00	0,00	204.546,18
<b>TOTALE MISSIONE 7 - Turismo</b>	<b>75.000,00</b>	<b>3.250,00</b>	<b>91.460,14</b>	<b>30.000,00</b>	<b>0,00</b>	<b>0,00</b>	<b>4.836,04</b>	<b>0,00</b>	<b>0,00</b>	<b>0,00</b>	<b>204.546,18</b>
<b>8 MISSIONE 8 - Assetto del territorio ed edilizia abitativa</b>											
1 Urbanistica e assetto del territorio	169.000,00	8.500,00	159.700,00	0,00	0,00	0,00	17.661,97	0,00	0,00	500,00	355.361,97
2 Edilizia residenziale pubblica e locale e piani di edilizia economico-popolare	0,00	0,00	0,00	0,00	0,00	0,00	0,00	0,00	0,00	0,00	0,00
<b>TOTALE MISSIONE 8 - Assetto del territorio ed edilizia abitativa</b>	<b>169.000,00</b>	<b>8.500,00</b>	<b>159.700,00</b>	<b>0,00</b>	<b>0,00</b>	<b>0,00</b>	<b>17.661,97</b>	<b>0,00</b>	<b>0,00</b>	<b>500,00</b>	<b>355.361,97</b>
<b>9 MISSIONE 9 - Sviluppo sostenibile e tutela del territorio e dell'ambiente</b>											
1 Difesa del suolo	0,00	0,00	0,00	0,00	0,00	0,00	0,00	0,00	0,00	0,00	0,00
2 Tutela, valorizzazione e recupero ambientale	0,00	0,00	0,00	0,00	0,00	0,00	0,00	0,00	0,00	0,00	0,00
3 Rifiuti	0,00	10.000,00	1.057.403,73	0,00	0,00	0,00	639,23	0,00	0,00	0,00	1.068.042,96
4 Servizio idrico integrato	84.000,00	0,00	631.700,00	5.000,00	0,00	0,00	2.804,08	0,00	0,00	0,00	723.504,09
5 Aree protette, parchi naturali, protezione naturalistica e forestazione	0,00	0,00	0,00	0,00	0,00	0,00	0,00	0,00	0,00	0,00	0,00
6 Tutela e valorizzazione delle risorse idriche	0,00	0,00	0,00	0,00	0,00	0,00	0,00	0,00	0,00	0,00	0,00
7 Sviluppo sostenibile territorio montano piccoli Comuni	0,00	0,00	0,00	0,00	0,00	0,00	0,00	0,00	0,00	0,00	0,00
8 Qualità dell'aria e riduzione dell'inquinamento	0,00	0,00	0,00	0,00	0,00	0,00	0,00	0,00	0,00	0,00	0,00
<b>TOTALE MISSIONE 9 - Sviluppo sostenibile e tutela del territorio e dell'ambiente</b>	<b>84.000,00</b>	<b>10.000,00</b>	<b>1.689.103,73</b>	<b>5.000,00</b>	<b>0,00</b>	<b>0,00</b>	<b>3.443,32</b>	<b>0,00</b>	<b>0,00</b>	<b>0,00</b>	<b>1.791.547,05</b>
<b>10 MISSIONE 10 - Trasporti e diritto alla mobilità</b>											
1 Trasporto ferroviario	0,00	0,00	0,00	0,00	0,00	0,00	0,00	0,00	0,00	0,00	0,00
2 Trasporto pubblico locale	0,00	0,00	0,00	0,00	0,00	0,00	0,00	0,00	0,00	0,00	0,00
3 Trasporto per vie d'acqua	0,00	0,00	0,00	0,00	0,00	0,00	0,00	0,00	0,00	0,00	0,00
4 Altre modalità di trasporto	0,00	0,00	0,00	0,00	0,00	0,00	0,00	0,00	0,00	0,00	0,00
5 Viabilità e infrastrutture stradali	0,00	0,00	0,00	0,00	0,00	0,00	0,00	0,00	0,00	0,00	0,00
<b>TOTALE MISSIONE 10 - Trasporti e diritto alla mobilità</b>	<b>0,00</b>	<b>0,00</b>	<b>0,00</b>	<b>0,00</b>	<b>0,00</b>	<b>0,00</b>	<b>0,00</b>	<b>0,00</b>	<b>0,00</b>	<b>0,00</b>	<b>0,00</b>
<b>11 MISSIONE 11 - Soccorso civile</b>											
1 Sistema di protezione civile	0,00	0,00	0,00	0,00	0,00	0,00	0,00	0,00	0,00	0,00	0,00
2 Interventi a seguito di calamità naturali	0,00	0,00	0,00	0,00	0,00	0,00	0,00	0,00	0,00	0,00	0,00
<b>TOTALE MISSIONE 11 - Soccorso civile</b>	<b>0,00</b>	<b>0,00</b>	<b>0,00</b>	<b>0,00</b>	<b>0,00</b>	<b>0,00</b>	<b>0,00</b>	<b>0,00</b>	<b>0,00</b>	<b>0,00</b>	<b>0,00</b>

**SPESE PER MISSIONI, PROGRAMMI E MACROAGGREGATI**  
**SPESE CORRENTI - PREVISIONE DI COMPETENZA**  
**Esercizio finanziario 2020**  
**Anno 2020**

MISSIONI E PROGRAMMI / MACROAGGREGATI	Redditi da lavoro dipendente	Imposte e tasse a carico dell'ente	Acquisto di beni e servizi	Trasferimenti correnti	Trasferimenti di tributi (solo per le Regioni)	Fondi perequativi (solo per le Regioni)	Interessi passivi	Altre spese per redditi da capitale	Rimborsi e poste correttive delle entrate	Altre spese correnti	Totale
	101	102	103	104	105	106	107	108	109	110	100
<b>12 MISSIONE 12 - Diritti sociali, politiche sociali e famiglia</b>											
1 Interventi per l'infanzia e i minori e per asili nido	380.500,00	0,00	77.353,01	0,00	0,00	0,00	3.806,74	0,00	0,00	0,00	481.659,75
2 Interventi per la disabilità	0,00	0,00	350.000,00	0,00	0,00	0,00	0,00	0,00	0,00	0,00	350.000,00
3 Interventi per gli anziani	99.000,00	5.200,00	93.200,00	150.000,00	0,00	0,00	0,00	0,00	0,00	100,00	347.500,00
4 Interventi per i soggetti a rischio di esclusione sociale	50.000,00	0,00	3.100,00	0,00	0,00	0,00	0,00	0,00	0,00	0,00	53.100,00
5 Interventi per le famiglie	0,00	0,00	0,00	0,00	0,00	0,00	0,00	0,00	0,00	0,00	0,00
6 Interventi per il diritto alla casa	0,00	0,00	0,00	7.000,00	0,00	0,00	0,00	0,00	0,00	0,00	7.000,00
7 Programmazione e governo della rete dei servizi sociosanitari e sociali	0,00	0,00	0,00	23.000,00	0,00	0,00	0,00	0,00	0,00	0,00	23.000,00
8 Cooperazione e associazionismo	0,00	0,00	0,00	0,00	0,00	0,00	0,00	0,00	0,00	0,00	0,00
9 Servizio necroscopico e cimiteriale	66.700,00	4.300,00	33.800,00	0,00	0,00	0,00	5.336,44	0,00	0,00	5.000,00	115.136,44
<b>TOTALE MISSIONE 12 - Diritti sociali, politiche sociali e famiglia</b>	<b>598.200,00</b>	<b>9.500,00</b>	<b>557.453,01</b>	<b>180.000,00</b>	<b>0,00</b>	<b>0,00</b>	<b>9.143,18</b>	<b>0,00</b>	<b>0,00</b>	<b>5.100,00</b>	<b>1.367.398,19</b>
<b>13 MISSIONE 13 - Tutela della salute</b>											
7 Ulteriori spese in materia sanitaria	0,00	0,00	0,00	0,00	0,00	0,00	0,00	0,00	0,00	0,00	0,00
<b>TOTALE MISSIONE 13 - Tutela della salute</b>	<b>0,00</b>	<b>0,00</b>	<b>0,00</b>	<b>0,00</b>	<b>0,00</b>	<b>0,00</b>	<b>0,00</b>	<b>0,00</b>	<b>0,00</b>	<b>0,00</b>	<b>0,00</b>
<b>14 MISSIONE 14 - Sviluppo economico e competitività</b>											
1 Industria, PMI e Artigianato	0,00	0,00	0,00	0,00	0,00	0,00	0,00	0,00	0,00	0,00	0,00
2 Commercio - reti distributive - tutela dei consumatori	0,00	0,00	0,00	0,00	0,00	0,00	0,00	0,00	0,00	0,00	0,00
3 Ricerca e innovazione	0,00	0,00	0,00	0,00	0,00	0,00	0,00	0,00	0,00	0,00	0,00
4 Reti e altri servizi di pubblica utilità	0,00	0,00	0,00	0,00	0,00	0,00	0,00	0,00	0,00	0,00	0,00
<b>TOTALE MISSIONE 14 - Sviluppo economico e competitività</b>	<b>0,00</b>	<b>0,00</b>	<b>0,00</b>	<b>0,00</b>	<b>0,00</b>	<b>0,00</b>	<b>0,00</b>	<b>0,00</b>	<b>0,00</b>	<b>0,00</b>	<b>0,00</b>
<b>15 MISSIONE 15 - Politiche per il lavoro e la formazione professionale</b>											
1 Servizi per lo sviluppo del mercato del lavoro	0,00	0,00	0,00	0,00	0,00	0,00	0,00	0,00	0,00	0,00	0,00
2 Formazione professionale	0,00	0,00	0,00	0,00	0,00	0,00	0,00	0,00	0,00	0,00	0,00
3 Sostegno all'occupazione	0,00	0,00	0,00	0,00	0,00	0,00	0,00	0,00	0,00	0,00	0,00
<b>TOTALE MISSIONE 15 - Politiche per il lavoro e la formazione professionale</b>	<b>0,00</b>	<b>0,00</b>	<b>0,00</b>	<b>0,00</b>	<b>0,00</b>	<b>0,00</b>	<b>0,00</b>	<b>0,00</b>	<b>0,00</b>	<b>0,00</b>	<b>0,00</b>
<b>16 MISSIONE 16 - Agricoltura, politiche agroalimentari e pesca</b>											
1 Sviluppo del settore agricolo e del sistema agroalimentare	0,00	0,00	500,00	0,00	0,00	0,00	0,00	0,00	0,00	0,00	500,00
2 Caccia e pesca	0,00	0,00	0,00	0,00	0,00	0,00	0,00	0,00	0,00	0,00	0,00
<b>TOTALE MISSIONE 16 - Agricoltura, politiche agroalimentari e pesca</b>	<b>0,00</b>	<b>0,00</b>	<b>500,00</b>	<b>0,00</b>	<b>0,00</b>	<b>0,00</b>	<b>0,00</b>	<b>0,00</b>	<b>0,00</b>	<b>0,00</b>	<b>500,00</b>
<b>17 MISSIONE 17 - Energia e diversificazione delle fonti energetiche</b>											
1 Fonti energetiche	0,00	0,00	0,00	0,00	0,00	0,00	0,00	0,00	0,00	0,00	0,00

**SPESE PER MISSIONI, PROGRAMMI E MACROAGGREGATI**  
**SPESE CORRENTI - PREVISIONE DI COMPETENZA**  
**Esercizio finanziario 2020**

Anno 2020

MISSIONI E PROGRAMMI / MACROAGGREGATI		Redditi da lavoro dipendente	Imposte e tassa a carico dell'ente	Acquisto di beni e servizi	Trasferimenti correnti	Trasferimenti di tributi (solo per le Regioni)	Fondi perequativi (solo per le Regioni)	Interessi passivi	Altre spese per redditi da capitale	Rimborsi e poste correttive delle entrate	Altre spese correnti	Totale
		101	102	103	104	105	106	107	108	109	110	100
	<b>TOTALE MISSIONE 17 - Energia e diversificazione delle fonti energetiche</b>	0,00	0,00	0,00	0,00	0,00	0,00	0,00	0,00	0,00	0,00	0,00
18	<b>MISSIONE 18 - Relazioni con le altre autonomie territoriali e locali</b>											
1	Relazioni finanziarie con le altre autonomie territoriali	0,00	0,00	0,00	0,00	0,00	0,00	0,00	0,00	0,00	0,00	0,00
	<b>TOTALE MISSIONE 18 - Relazioni con le altre autonomie territoriali e locali</b>	0,00	0,00	0,00	0,00	0,00	0,00	0,00	0,00	0,00	0,00	0,00
19	<b>MISSIONE 19 - Relazioni internazionali</b>											
1	Relazioni internazionali e Cooperazione allo sviluppo	0,00	0,00	0,00	0,00	0,00	0,00	0,00	0,00	0,00	0,00	0,00
	<b>TOTALE MISSIONE 19 - Relazioni internazionali</b>	0,00	0,00	0,00	0,00	0,00	0,00	0,00	0,00	0,00	0,00	0,00
20	<b>MISSIONE 20 - Fondi e accantonamenti</b>											
1	Fondo di riserva	0,00	0,00	0,00	0,00	0,00	0,00	0,00	0,00	0,00	50.879,80	50.879,80
2	Fondo crediti di dubbia esigibilità	0,00	0,00	0,00	0,00	0,00	0,00	0,00	0,00	0,00	459.813,54	459.813,54
3	Altri fondi	0,00	0,00	0,00	0,00	0,00	0,00	0,00	0,00	0,00	5.000,00	5.000,00
	<b>TOTALE MISSIONE 20 - Fondi e accantonamenti</b>	0,00	0,00	0,00	0,00	0,00	0,00	0,00	0,00	0,00	515.693,34	515.693,34
50	<b>MISSIONE 50 - Debito pubblico</b>											
1	Quota interessi ammortamento mutui e prestiti obbligazionari	0,00	0,00	0,00	0,00	0,00	0,00	0,00	0,00	0,00	0,00	0,00
	<b>TOTALE MISSIONE 50 - Debito pubblico</b>	0,00	0,00	0,00	0,00	0,00	0,00	0,00	0,00	0,00	0,00	0,00
60	<b>MISSIONE 60 - Anticipazioni finanziarie</b>											
1	Restituzione anticipazione di tesoreria	0,00	0,00	0,00	0,00	0,00	0,00	0,00	0,00	0,00	0,00	0,00
	<b>TOTALE MISSIONE 60 - Anticipazioni finanziarie</b>	0,00	0,00	0,00	0,00	0,00	0,00	0,00	0,00	0,00	0,00	0,00
	<b>TOTALE MACROAGGREGATI</b>	2.631.886,00	126.020,00	3.698.864,73	492.291,02	0,00	0,00	117.101,95	0,00	10.000,00	687.887,34	7.564.051,04

**SPESE PER MISSIONI, PROGRAMMI E MACROAGGREGATI  
SPESE CORRENTI - PREVISIONE DI COMPETENZA**

Esercizio finanziario 2020

Anno 2021

MISSIONI E PROGRAMMI / MACROAGGREGATI	Redditi da lavoro dipendente	Imposte e tasse a carico dell'ente	Acquisto di beni e servizi	Trasferimenti correnti	Trasferimenti di tributi (solo per le Regioni)	Fondi perequativi (solo per le Regioni)	Interessi passivi	Altre spese per redditi da capitale	Rimborsi e poste correttive delle entrate	Altre spese correnti	Totale
	101	102	103	104	105	106	107	108	109	110	100
<b>1 MISSIONE 1 - Servizi istituzionali, generali e di gestione</b>											
1 Organi istituzionali	0,00	6.120,00	170.330,00	13.500,00	0,00	0,00	0,00	0,00	0,00	0,00	189.950,00
2 Segreteria generale	418.500,00	22.700,00	218.403,56	89.700,00	0,00	0,00	41.808,30	0,00	0,00	56.000,00	846.911,86
3 Gestione economica, finanziaria, programmazione, provveditorato	195.500,00	8.500,00	18.203,29	59.242,13	0,00	0,00	11.000,00	0,00	0,00	5.000,00	297.445,42
4 Gestione delle entrate tributarie e servizi fiscali	139.000,00	6.800,00	61.600,00	0,00	0,00	0,00	0,00	0,00	10.000,00	60.000,00	277.400,00
5 Gestione dei beni demaniali e patrimoniali	0,00	0,00	0,00	0,00	0,00	0,00	0,00	0,00	0,00	0,00	0,00
6 Ufficio tecnico	222.500,00	14.500,00	7.700,00	0,00	0,00	0,00	20.857,00	0,00	0,00	55.000,00	320.357,00
7 Elezioni e consultazioni popolari - Anagrafe e stato civile	71.500,00	3.500,00	36.725,00	20.000,00	0,00	0,00	0,00	0,00	0,00	0,00	131.725,00
8 Statistica e sistemi informativi	0,00	0,00	0,00	0,00	0,00	0,00	0,00	0,00	0,00	0,00	0,00
9 Assistenza tecnico-amministrativa agli enti locali	0,00	0,00	0,00	0,00	0,00	0,00	0,00	0,00	0,00	0,00	0,00
10 Risorse umane	145.186,00	8.000,00	0,00	0,00	0,00	0,00	0,00	0,00	0,00	0,00	153.186,00
11 Altri servizi generali	90.000,00	0,00	100.000,00	0,00	0,00	0,00	0,00	0,00	0,00	0,00	190.000,00
<b>TOTALE MISSIONE 1 - Servizi istituzionali, generali e di gestione</b>	<b>1.282.186,00</b>	<b>70.120,00</b>	<b>612.961,85</b>	<b>182.442,13</b>	<b>0,00</b>	<b>0,00</b>	<b>73.265,30</b>	<b>0,00</b>	<b>10.000,00</b>	<b>176.000,00</b>	<b>2.406.975,28</b>
<b>2 MISSIONE 2 - Giustizia</b>											
1 Uffici giudiziari	0,00	0,00	800,00	0,00	0,00	0,00	0,00	0,00	0,00	0,00	800,00
2 Casa circondariale e altri servizi	0,00	0,00	0,00	0,00	0,00	0,00	0,00	0,00	0,00	0,00	0,00
<b>TOTALE MISSIONE 2 - Giustizia</b>	<b>0,00</b>	<b>0,00</b>	<b>800,00</b>	<b>0,00</b>	<b>0,00</b>	<b>0,00</b>	<b>0,00</b>	<b>0,00</b>	<b>0,00</b>	<b>0,00</b>	<b>800,00</b>
<b>3 MISSIONE 3 - Ordine pubblico e sicurezza</b>											
1 Polizia locale e amministrativa	284.500,00	19.200,00	24.000,00	0,00	0,00	0,00	0,00	0,00	0,00	0,00	327.700,00
2 Sistema integrato di sicurezza urbana	0,00	0,00	0,00	0,00	0,00	0,00	0,00	0,00	0,00	0,00	0,00
<b>TOTALE MISSIONE 3 - Ordine pubblico e sicurezza</b>	<b>284.500,00</b>	<b>19.200,00</b>	<b>24.000,00</b>	<b>0,00</b>	<b>0,00</b>	<b>0,00</b>	<b>0,00</b>	<b>0,00</b>	<b>0,00</b>	<b>0,00</b>	<b>327.700,00</b>
<b>4 MISSIONE 4 - Istruzione e diritto allo studio</b>											
1 Istruzione prescolastica	0,00	0,00	90.000,00	0,00	0,00	0,00	0,00	0,00	0,00	0,00	90.000,00
2 Altri ordini di istruzione	0,00	0,00	37.400,00	15.000,00	0,00	0,00	0,00	0,00	0,00	0,00	52.400,00
4 Istruzione universitaria	0,00	0,00	0,00	0,00	0,00	0,00	0,00	0,00	0,00	0,00	0,00
5 Istruzione tecnica superiore	0,00	0,00	0,00	0,00	0,00	0,00	0,00	0,00	0,00	0,00	0,00
6 Servizi ausiliari all'istruzione	0,00	0,00	0,00	0,00	0,00	0,00	0,00	0,00	0,00	0,00	0,00
7 Diritto allo studio	0,00	0,00	286.836,00	53.848,89	0,00	0,00	0,00	0,00	0,00	0,00	340.684,89
<b>TOTALE MISSIONE 4 - Istruzione e diritto allo studio</b>	<b>0,00</b>	<b>0,00</b>	<b>414.236,00</b>	<b>68.848,89</b>	<b>0,00</b>	<b>0,00</b>	<b>0,00</b>	<b>0,00</b>	<b>0,00</b>	<b>0,00</b>	<b>483.084,89</b>
<b>5 MISSIONE 5 - Tutela e valorizzazione dei beni e attività culturali</b>											
1 Valorizzazione dei beni di interesse storico	0,00	0,00	0,00	0,00	0,00	0,00	0,00	0,00	0,00	0,00	0,00
2 Attività culturali e interventi diversi nel settore culturale	50.500,00	3.450,00	7.100,00	0,00	0,00	0,00	0,00	0,00	0,00	594,00	61.644,00
<b>TOTALE MISSIONE 5 - Tutela e valorizzazione dei beni e attività culturali</b>	<b>50.500,00</b>	<b>3.450,00</b>	<b>7.100,00</b>	<b>0,00</b>	<b>0,00</b>	<b>0,00</b>	<b>0,00</b>	<b>0,00</b>	<b>0,00</b>	<b>594,00</b>	<b>61.644,00</b>

**SPESE PER MISSIONI, PROGRAMMI E MACROAGGREGATI**  
**SPESE CORRENTI - PREVISIONE DI COMPETENZA**

**Esercizio finanziario 2020**

Anno 2021

MISSIONI E PROGRAMMI / MACROAGGREGATI		Redditi da lavoro dipendente	Imposte e tasse a carico dell'ente	Acquisto di beni e servizi	Trasferimenti correnti	Trasferimenti di tributi (solo per le Regioni)	Fondi perequativi (solo per le Regioni)	Interessi passivi	Altre spese per redditi da capitale	Rimborsi e poste correttive delle entrate	Altre spese correnti	Totale
		101	102	103	104	105	106	107	108	109	110	100
<b>6</b>	<b>MISSIONE 6 - Politiche giovanili, sport e tempo libero</b>											
1	Sport e tempo libero	0,00	0,00	10.050,00	25.000,00	0,00	0,00	5.594,91	0,00	0,00	0,00	40.644,91
2	Giovani	0,00	0,00	0,00	0,00	0,00	0,00	0,00	0,00	0,00	0,00	0,00
	<b>TOTALE MISSIONE 6 - Politiche giovanili, sport e tempo libero</b>	<b>0,00</b>	<b>0,00</b>	<b>10.050,00</b>	<b>25.000,00</b>	<b>0,00</b>	<b>0,00</b>	<b>5.594,91</b>	<b>0,00</b>	<b>0,00</b>	<b>0,00</b>	<b>40.644,91</b>
<b>7</b>	<b>MISSIONE 7 - Turismo</b>											
1	Sviluppo e la valorizzazione del turismo	75.000,00	3.250,00	100.250,00	50.000,00	0,00	0,00	4.721,44	0,00	0,00	0,00	233.221,44
	<b>TOTALE MISSIONE 7 - Turismo</b>	<b>75.000,00</b>	<b>3.250,00</b>	<b>100.250,00</b>	<b>50.000,00</b>	<b>0,00</b>	<b>0,00</b>	<b>4.721,44</b>	<b>0,00</b>	<b>0,00</b>	<b>0,00</b>	<b>233.221,44</b>
<b>8</b>	<b>MISSIONE 8 - Assetto del territorio ed edilizia abitativa</b>											
1	Urbanistica e assetto del territorio	161.000,00	8.000,00	159.700,00	0,00	0,00	0,00	16.915,09	0,00	0,00	500,00	346.115,09
2	Edilizia residenziale pubblica e locale e piani di edilizia economico-popolare	0,00	0,00	0,00	0,00	0,00	0,00	0,00	0,00	0,00	0,00	0,00
	<b>TOTALE MISSIONE 8 - Assetto del territorio ed edilizia abitativa</b>	<b>161.000,00</b>	<b>8.000,00</b>	<b>159.700,00</b>	<b>0,00</b>	<b>0,00</b>	<b>0,00</b>	<b>16.915,09</b>	<b>0,00</b>	<b>0,00</b>	<b>500,00</b>	<b>346.115,09</b>
<b>9</b>	<b>MISSIONE 9 - Sviluppo sostenibile e tutela del territorio e dell'ambiente</b>											
1	Difesa del suolo	0,00	0,00	0,00	0,00	0,00	0,00	0,00	0,00	0,00	0,00	0,00
2	Tutela, valorizzazione e recupero ambientale	0,00	0,00	0,00	0,00	0,00	0,00	0,00	0,00	0,00	0,00	0,00
3	Rifiuti	0,00	10.000,00	1.057.449,24	0,00	0,00	0,00	617,14	0,00	0,00	0,00	1.068.066,38
4	Servizio idrico integrato	62.000,00	0,00	631.700,00	5.000,00	0,00	0,00	2.707,21	0,00	0,00	0,00	701.407,21
5	Aree protette, parchi naturali, protezione naturalistica e forestazione	0,00	0,00	0,00	0,00	0,00	0,00	0,00	0,00	0,00	0,00	0,00
6	Tutela e valorizzazione delle risorse idriche	0,00	0,00	0,00	0,00	0,00	0,00	0,00	0,00	0,00	0,00	0,00
7	Sviluppo sostenibile territorio montano piccoli Comuni	0,00	0,00	0,00	0,00	0,00	0,00	0,00	0,00	0,00	0,00	0,00
8	Qualità dell'aria e riduzione dell'inquinamento	0,00	0,00	0,00	0,00	0,00	0,00	0,00	0,00	0,00	0,00	0,00
	<b>TOTALE MISSIONE 9 - Sviluppo sostenibile e tutela del territorio e dell'ambiente</b>	<b>62.000,00</b>	<b>10.000,00</b>	<b>1.689.149,24</b>	<b>5.000,00</b>	<b>0,00</b>	<b>0,00</b>	<b>3.324,35</b>	<b>0,00</b>	<b>0,00</b>	<b>0,00</b>	<b>1.769.473,59</b>
<b>10</b>	<b>MISSIONE 10 - Trasporti e diritto alla mobilità</b>											
1	Trasporto ferroviario	0,00	0,00	0,00	0,00	0,00	0,00	0,00	0,00	0,00	0,00	0,00
2	Trasporto pubblico locale	0,00	0,00	0,00	0,00	0,00	0,00	0,00	0,00	0,00	0,00	0,00
3	Trasporto per vie d'acqua	0,00	0,00	0,00	0,00	0,00	0,00	0,00	0,00	0,00	0,00	0,00
4	Altre modalità di trasporto	0,00	0,00	0,00	0,00	0,00	0,00	0,00	0,00	0,00	0,00	0,00
5	Viabilità e infrastrutture stradali	0,00	0,00	0,00	0,00	0,00	0,00	0,00	0,00	0,00	0,00	0,00
	<b>TOTALE MISSIONE 10 - Trasporti e diritto alla mobilità</b>	<b>0,00</b>	<b>0,00</b>	<b>0,00</b>	<b>0,00</b>	<b>0,00</b>	<b>0,00</b>	<b>0,00</b>	<b>0,00</b>	<b>0,00</b>	<b>0,00</b>	<b>0,00</b>
<b>11</b>	<b>MISSIONE 11 - Soccorso civile</b>											
1	Sistema di protezione civile	0,00	0,00	0,00	0,00	0,00	0,00	0,00	0,00	0,00	0,00	0,00
2	Interventi a seguito di calamità naturali	0,00	0,00	0,00	0,00	0,00	0,00	0,00	0,00	0,00	0,00	0,00
	<b>TOTALE MISSIONE 11 - Soccorso civile</b>	<b>0,00</b>	<b>0,00</b>	<b>0,00</b>	<b>0,00</b>	<b>0,00</b>	<b>0,00</b>	<b>0,00</b>	<b>0,00</b>	<b>0,00</b>	<b>0,00</b>	<b>0,00</b>



**SPESE PER MISSIONI, PROGRAMMI E MACROAGGREGATI**  
**SPESE CORRENTI - PREVISIONE DI COMPETENZA**  
**Esercizio finanziario 2020**  
**Anno 2021**

MISSIONI E PROGRAMMI / MACROAGGREGATI	Redditi da lavoro dipendente	Imposte e tasse a carico dell'ente	Acquisto di beni e servizi	Trasferimenti correnti	Trasferimenti di tributi (solo per le Regioni)	Fondi perequativi (solo per le Regioni)	Interessi passivi	Altre spese per redditi da capitale	Rimborsi e poste correttive delle entrate	Altre spese correnti	Totale
	101	102	103	104	105	106	107	108	109	110	100
<b>12 MISSIONE 12 - Diritti sociali, politiche sociali e famiglia</b>											
1 Interventi per l'infanzia e i minori e per asili nido	380.500,00	0,00	30.600,00	0,00	0,00	0,00	3.720,65	0,00	0,00	0,00	414.820,65
2 Interventi per la disabilità	0,00	0,00	0,00	0,00	0,00	0,00	0,00	0,00	0,00	0,00	0,00
3 Interventi per gli anziani	74.000,00	3.500,00	93.200,00	150.000,00	0,00	0,00	0,00	0,00	0,00	100,00	320.800,00
4 Interventi per i soggetti a rischio di esclusione sociale	0,00	0,00	3.100,00	0,00	0,00	0,00	0,00	0,00	0,00	0,00	3.100,00
5 Interventi per le famiglie	0,00	0,00	0,00	0,00	0,00	0,00	0,00	0,00	0,00	0,00	0,00
6 Interventi per il diritto alla casa	0,00	0,00	0,00	7.000,00	0,00	0,00	0,00	0,00	0,00	0,00	7.000,00
7 Programmazione e governo della rete dei servizi sociosanitari e sociali	0,00	0,00	0,00	13.000,00	0,00	0,00	0,00	0,00	0,00	0,00	13.000,00
8 Cooperazione e associazionismo	0,00	0,00	0,00	0,00	0,00	0,00	0,00	0,00	0,00	0,00	0,00
9 Servizio necroscopico e cimiteriale	66.700,00	4.300,00	33.800,00	0,00	0,00	0,00	5.209,99	0,00	0,00	5.000,00	115.009,99
<b>TOTALE MISSIONE 12 - Diritti sociali, politiche sociali e famiglia</b>	<b>521.200,00</b>	<b>7.800,00</b>	<b>160.700,00</b>	<b>170.000,00</b>	<b>0,00</b>	<b>0,00</b>	<b>8.930,64</b>	<b>0,00</b>	<b>0,00</b>	<b>5.100,00</b>	<b>873.730,64</b>
<b>13 MISSIONE 13 - Tutela della salute</b>											
7 Ulteriori spese in materia sanitaria	0,00	0,00	0,00	0,00	0,00	0,00	0,00	0,00	0,00	0,00	0,00
<b>TOTALE MISSIONE 13 - Tutela della salute</b>	<b>0,00</b>	<b>0,00</b>	<b>0,00</b>	<b>0,00</b>	<b>0,00</b>	<b>0,00</b>	<b>0,00</b>	<b>0,00</b>	<b>0,00</b>	<b>0,00</b>	<b>0,00</b>
<b>14 MISSIONE 14 - Sviluppo economico e competitività</b>											
1 Industria, PMI e Artigianato	0,00	0,00	0,00	0,00	0,00	0,00	0,00	0,00	0,00	0,00	0,00
2 Commercio - reti distributive - tutela dei consumatori	0,00	0,00	0,00	0,00	0,00	0,00	0,00	0,00	0,00	0,00	0,00
3 Ricerca e innovazione	0,00	0,00	0,00	0,00	0,00	0,00	0,00	0,00	0,00	0,00	0,00
4 Reti e altri servizi di pubblica utilità	0,00	0,00	0,00	0,00	0,00	0,00	0,00	0,00	0,00	0,00	0,00
<b>TOTALE MISSIONE 14 - Sviluppo economico e competitività</b>	<b>0,00</b>	<b>0,00</b>	<b>0,00</b>	<b>0,00</b>	<b>0,00</b>	<b>0,00</b>	<b>0,00</b>	<b>0,00</b>	<b>0,00</b>	<b>0,00</b>	<b>0,00</b>
<b>15 MISSIONE 15 - Politiche per il lavoro e la formazione professionale</b>											
1 Servizi per lo sviluppo del mercato del lavoro	0,00	0,00	0,00	0,00	0,00	0,00	0,00	0,00	0,00	0,00	0,00
2 Formazione professionale	0,00	0,00	0,00	0,00	0,00	0,00	0,00	0,00	0,00	0,00	0,00
3 Sostegno all'occupazione	0,00	0,00	0,00	0,00	0,00	0,00	0,00	0,00	0,00	0,00	0,00
<b>TOTALE MISSIONE 15 - Politiche per il lavoro e la formazione professionale</b>	<b>0,00</b>	<b>0,00</b>	<b>0,00</b>	<b>0,00</b>	<b>0,00</b>	<b>0,00</b>	<b>0,00</b>	<b>0,00</b>	<b>0,00</b>	<b>0,00</b>	<b>0,00</b>
<b>16 MISSIONE 16 - Agricoltura, politiche agroalimentari e pesca</b>											
1 Sviluppo del settore agricolo e del sistema agroalimentare	0,00	0,00	500,00	0,00	0,00	0,00	0,00	0,00	0,00	0,00	500,00
2 Caccia e pesca	0,00	0,00	0,00	0,00	0,00	0,00	0,00	0,00	0,00	0,00	0,00
<b>TOTALE MISSIONE 16 - Agricoltura, politiche agroalimentari e pesca</b>	<b>0,00</b>	<b>0,00</b>	<b>500,00</b>	<b>0,00</b>	<b>0,00</b>	<b>0,00</b>	<b>0,00</b>	<b>0,00</b>	<b>0,00</b>	<b>0,00</b>	<b>500,00</b>
<b>17 MISSIONE 17 - Energia e diversificazione delle fonti energetiche</b>											
1 Fonti energetiche	0,00	0,00	0,00	0,00	0,00	0,00	0,00	0,00	0,00	0,00	0,00

**SPESE PER MISSIONI, PROGRAMMI E MACROAGGREGATI**  
**SPESE CORRENTI - PREVISIONE DI COMPETENZA**  
**Esercizio finanziario 2020**  
 Anno 2021

MISSIONI E PROGRAMMI / MACROAGGREGATI		Redditi da lavoro dipendente	Imposte e tasse a carico dell'ente	Acquisto di beni e servizi	Trasferimenti correnti	Trasferimenti di tributi (solo per le Regioni)	Fondi perequativi (solo per le Regioni)	Interessi passivi	Altre spese per redditi da capitale	Rimborsi e poste correttive delle entrate	Altre spese correnti	Totale
		101	102	103	104	105	106	107	108	109	110	100
	<b>TOTALE MISSIONE 17 - Energia e diversificazione delle fonti energetiche</b>	0,00	0,00	0,00	0,00	0,00	0,00	0,00	0,00	0,00	0,00	0,00
18	<b>MISSIONE 18 - Relazioni con le altre autonomie territoriali e locali</b>											
1	Relazioni finanziarie con le altre autonomie territoriali	0,00	0,00	0,00	0,00	0,00	0,00	0,00	0,00	0,00	0,00	0,00
	<b>TOTALE MISSIONE 18 - Relazioni con le altre autonomie territoriali e locali</b>	0,00	0,00	0,00	0,00	0,00	0,00	0,00	0,00	0,00	0,00	0,00
19	<b>MISSIONE 19 - Relazioni internazionali</b>											
1	Relazioni internazionali e Cooperazione allo sviluppo	0,00	0,00	0,00	0,00	0,00	0,00	0,00	0,00	0,00	0,00	0,00
	<b>TOTALE MISSIONE 19 - Relazioni internazionali</b>	0,00	0,00	0,00	0,00	0,00	0,00	0,00	0,00	0,00	0,00	0,00
20	<b>MISSIONE 20 - Fondi e accantonamenti</b>											
1	Fondo di riserva	0,00	0,00	0,00	0,00	0,00	0,00	0,00	0,00	0,00	45.477,98	45.477,98
2	Fondo crediti di dubbia esigibilità	0,00	0,00	0,00	0,00	0,00	0,00	0,00	0,00	0,00	460.245,62	460.245,62
3	Altri fondi	0,00	0,00	0,00	0,00	0,00	0,00	0,00	0,00	0,00	5.000,00	5.000,00
	<b>TOTALE MISSIONE 20 - Fondi e accantonamenti</b>	0,00	0,00	0,00	0,00	0,00	0,00	0,00	0,00	0,00	510.723,60	510.723,60
50	<b>MISSIONE 50 - Debito pubblico</b>											
1	Quota interessi ammortamento mutui e prestiti obbligazionari	0,00	0,00	0,00	0,00	0,00	0,00	0,00	0,00	0,00	0,00	0,00
	<b>TOTALE MISSIONE 50 - Debito pubblico</b>	0,00	0,00	0,00	0,00	0,00	0,00	0,00	0,00	0,00	0,00	0,00
60	<b>MISSIONE 60 - Anticipazioni finanziarie</b>											
1	Restituzione anticipazione di tesoreria	0,00	0,00	0,00	0,00	0,00	0,00	0,00	0,00	0,00	0,00	0,00
	<b>TOTALE MISSIONE 60 - Anticipazioni finanziarie</b>	0,00	0,00	0,00	0,00	0,00	0,00	0,00	0,00	0,00	0,00	0,00
	<b>TOTALE MACROAGGREGATI</b>	2.436.386,00	121.820,00	3.179.447,09	501.281,02	0,00	0,00	112.751,73	0,00	10.000,00	692.917,60	7.054.613,44

**SPESE PER MISSIONI, PROGRAMMI E MACROAGGREGATI**  
**SPESE CORRENTI - PREVISIONE DI COMPETENZA**  
**Esercizio finanziario 2020**  
**Anno 2022**

MISSIONI E PROGRAMMI / MACROAGGREGATI	Redditi da lavoro dipendente	Imposte e tasse a carico dell'ente	Acquisto di beni e servizi	Trasferimenti corranti	Trasferimenti di tributi (solo per le Regioni)	Fondi perequativi (solo per le Regioni)	Interessi passivi	Altre spese per redditi da capitale	Rimborsi e poste correttive delle entrate	Altre spese correnti	Totale
	101	102	103	104	105	106	107	108	109	110	100
<b>1 MISSIONE 1 - Servizi istituzionali, generali e di gestione</b>											
1 Organi istituzionali	0,00	6.120,00	169.830,00	13.500,00	0,00	0,00	0,00	0,00	0,00	0,00	189.450,00
2 Segreteria generale	418.500,00	22.700,00	218.403,56	89.700,00	0,00	0,00	39.406,78	0,00	0,00	56.000,00	844.710,34
3 Gestione economica, finanziaria, programmazione, provveditorato	195.500,00	8.500,00	18.203,29	59.242,13	0,00	0,00	11.000,00	0,00	0,00	5.000,00	297.446,42
4 Gestione delle entrate tributarie e servizi fiscali	139.000,00	6.800,00	61.600,00	0,00	0,00	0,00	0,00	0,00	10.000,00	60.000,00	277.400,00
5 Gestione dei beni demaniali e patrimoniali	0,00	0,00	0,00	0,00	0,00	0,00	0,00	0,00	0,00	0,00	0,00
6 Ufficio tecnico	199.700,00	12.500,00	7.700,00	0,00	0,00	0,00	20.099,17	0,00	0,00	20.000,00	256.999,17
7 Elezioni e consultazioni popolari - Anagrafe e stato civile	71.500,00	3.500,00	36.725,00	20.000,00	0,00	0,00	0,00	0,00	0,00	0,00	131.725,00
8 Statistica e sistemi informativi	0,00	0,00	0,00	0,00	0,00	0,00	0,00	0,00	0,00	0,00	0,00
9 Assistenza tecnico-amministrativa agli enti locali	0,00	0,00	0,00	0,00	0,00	0,00	0,00	0,00	0,00	0,00	0,00
10 Risorse umane	145.186,00	8.000,00	0,00	0,00	0,00	0,00	0,00	0,00	0,00	0,00	153.186,00
11 Altri servizi generali	90.000,00	0,00	100.000,00	0,00	0,00	0,00	0,00	0,00	0,00	0,00	190.000,00
<b>TOTALE MISSIONE 1 - Servizi Istituzionali, generali e di gestione</b>	<b>1.256.386,00</b>	<b>68.120,00</b>	<b>612.461,85</b>	<b>182.442,13</b>	<b>0,00</b>	<b>0,00</b>	<b>70.505,95</b>	<b>0,00</b>	<b>10.000,00</b>	<b>141.000,00</b>	<b>2.340.915,93</b>
<b>2 MISSIONE 2 - Giustizia</b>											
1 Uffici giudiziari	0,00	0,00	800,00	0,00	0,00	0,00	0,00	0,00	0,00	0,00	800,00
2 Casa circondariale e altri servizi	0,00	0,00	0,00	0,00	0,00	0,00	0,00	0,00	0,00	0,00	0,00
<b>TOTALE MISSIONE 2 - Giustizia</b>	<b>0,00</b>	<b>0,00</b>	<b>800,00</b>	<b>0,00</b>	<b>0,00</b>	<b>0,00</b>	<b>0,00</b>	<b>0,00</b>	<b>0,00</b>	<b>0,00</b>	<b>800,00</b>
<b>3 MISSIONE 3 - Ordine pubblico e sicurezza</b>											
1 Polizia locale e amministrativa	284.500,00	19.200,00	24.000,00	0,00	0,00	0,00	0,00	0,00	0,00	0,00	327.700,00
2 Sistema integrato di sicurezza urbana	0,00	0,00	0,00	0,00	0,00	0,00	0,00	0,00	0,00	0,00	0,00
<b>TOTALE MISSIONE 3 - Ordine pubblico e sicurezza</b>	<b>284.500,00</b>	<b>19.200,00</b>	<b>24.000,00</b>	<b>0,00</b>	<b>0,00</b>	<b>0,00</b>	<b>0,00</b>	<b>0,00</b>	<b>0,00</b>	<b>0,00</b>	<b>327.700,00</b>
<b>4 MISSIONE 4 - Istruzione e diritto allo studio</b>											
1 Istruzione prescolastica	0,00	0,00	90.000,00	0,00	0,00	0,00	0,00	0,00	0,00	0,00	90.000,00
2 Altri ordini di istruzione	0,00	0,00	37.400,00	15.000,00	0,00	0,00	0,00	0,00	0,00	0,00	52.400,00
4 Istruzione universitaria	0,00	0,00	0,00	0,00	0,00	0,00	0,00	0,00	0,00	0,00	0,00
5 Istruzione tecnica superiore	0,00	0,00	0,00	0,00	0,00	0,00	0,00	0,00	0,00	0,00	0,00
6 Servizi ausiliari all'istruzione	0,00	0,00	0,00	0,00	0,00	0,00	0,00	0,00	0,00	0,00	0,00
7 Diritto allo studio	0,00	0,00	286.836,00	53.848,89	0,00	0,00	0,00	0,00	0,00	0,00	340.684,89
<b>TOTALE MISSIONE 4 - Istruzione e diritto allo studio</b>	<b>0,00</b>	<b>0,00</b>	<b>414.236,00</b>	<b>68.848,89</b>	<b>0,00</b>	<b>0,00</b>	<b>0,00</b>	<b>0,00</b>	<b>0,00</b>	<b>0,00</b>	<b>483.084,89</b>
<b>5 MISSIONE 5 - Tutela e valorizzazione dei beni e attività culturali</b>											
1 Valorizzazione dei beni di interesse storico	0,00	0,00	0,00	0,00	0,00	0,00	0,00	0,00	0,00	0,00	0,00
2 Attività culturali e interventi diversi nel settore culturale	50.500,00	3.450,00	7.100,00	0,00	0,00	0,00	0,00	0,00	0,00	594,00	61.644,00
<b>TOTALE MISSIONE 5 - Tutela e valorizzazione dei beni e attività culturali</b>	<b>50.500,00</b>	<b>3.450,00</b>	<b>7.100,00</b>	<b>0,00</b>	<b>0,00</b>	<b>0,00</b>	<b>0,00</b>	<b>0,00</b>	<b>0,00</b>	<b>594,00</b>	<b>61.644,00</b>

**SPESE PER MISSIONI, PROGRAMMI E MACROAGGREGATI**  
**SPESE CORRENTI - PREVISIONE DI COMPETENZA**  
**Esercizio finanziario 2020**

Anno 2022

MISSIONI E PROGRAMMI / MACROAGGREGATI	Redditi da lavoro dipendente	Imposte e tasse a carico dell'ente	Acquisto di beni e servizi	Trasferimenti correnti	Trasferimenti di tributi (solo per le Regioni)	Fondi perequativi (solo per le Regioni)	Interessi passivi	Altre spese per redditi da capitale	Rimborsi e poste correttive delle entrate	Altre spese correnti	Totale
	101	102	103	104	105	106	107	108	109	110	100
<b>6 MISSIONE 6 - Politiche giovanili, sport e tempo libero</b>											
1 Sport e tempo libero	0,00	0,00	10.050,00	25.000,00	0,00	0,00	5.042,24	0,00	0,00	0,00	40.092,24
2 Giovani	0,00	0,00	0,00	0,00	0,00	0,00	0,00	0,00	0,00	0,00	0,00
<b>TOTALE MISSIONE 6 - Politiche giovanili, sport e tempo libero</b>	<b>0,00</b>	<b>0,00</b>	<b>10.050,00</b>	<b>25.000,00</b>	<b>0,00</b>	<b>0,00</b>	<b>5.042,24</b>	<b>0,00</b>	<b>0,00</b>	<b>0,00</b>	<b>40.092,24</b>
<b>7 MISSIONE 7 - Turismo</b>											
1 Sviluppo e la valorizzazione del turismo	47.500,00	3.250,00	146.250,00	50.000,00	0,00	0,00	4.601,74	0,00	0,00	0,00	251.601,74
<b>TOTALE MISSIONE 7 - Turismo</b>	<b>47.500,00</b>	<b>3.250,00</b>	<b>146.250,00</b>	<b>50.000,00</b>	<b>0,00</b>	<b>0,00</b>	<b>4.601,74</b>	<b>0,00</b>	<b>0,00</b>	<b>0,00</b>	<b>251.601,74</b>
<b>8 MISSIONE 8 - Assetto del territorio ed edilizia abitativa</b>											
1 Urbanistica e assetto del territorio	160.500,00	8.000,00	159.700,00	0,00	0,00	0,00	16.131,32	0,00	0,00	500,00	344.831,32
2 Edilizia residenziale pubblica e locale e piani di edilizia economico-popolare	0,00	0,00	0,00	0,00	0,00	0,00	0,00	0,00	0,00	0,00	0,00
<b>TOTALE MISSIONE 8 - Assetto del territorio ed edilizia abitativa</b>	<b>160.500,00</b>	<b>8.000,00</b>	<b>159.700,00</b>	<b>0,00</b>	<b>0,00</b>	<b>0,00</b>	<b>16.131,32</b>	<b>0,00</b>	<b>0,00</b>	<b>500,00</b>	<b>344.831,32</b>
<b>9 MISSIONE 9 - Sviluppo sostenibile e tutela del territorio e dell'ambiente</b>											
1 Difesa del suolo	0,00	0,00	0,00	0,00	0,00	0,00	0,00	0,00	0,00	0,00	0,00
2 Tutela, valorizzazione e recupero ambientale	0,00	0,00	0,00	0,00	0,00	0,00	0,00	0,00	0,00	0,00	0,00
3 Rifiuti	0,00	10.000,00	1.057.449,24	0,00	0,00	0,00	594,73	0,00	0,00	0,00	1.068.043,97
4 Servizio idrico integrato	52.000,00	0,00	631.700,00	5.000,00	0,00	0,00	2.608,89	0,00	0,00	0,00	891.308,89
5 Aree protette, parchi naturali, protezione naturalistica e forestazione	0,00	0,00	0,00	0,00	0,00	0,00	0,00	0,00	0,00	0,00	0,00
6 Tutela e valorizzazione delle risorse idriche	0,00	0,00	0,00	0,00	0,00	0,00	0,00	0,00	0,00	0,00	0,00
7 Sviluppo sostenibile territorio montano piccoli Comuni	0,00	0,00	0,00	0,00	0,00	0,00	0,00	0,00	0,00	0,00	0,00
8 Qualità dell'aria e riduzione dell'inquinamento	0,00	0,00	0,00	0,00	0,00	0,00	0,00	0,00	0,00	0,00	0,00
<b>TOTALE MISSIONE 9 - Sviluppo sostenibile e tutela del territorio e dell'ambiente</b>	<b>52.000,00</b>	<b>10.000,00</b>	<b>1.689.149,24</b>	<b>5.000,00</b>	<b>0,00</b>	<b>0,00</b>	<b>3.203,62</b>	<b>0,00</b>	<b>0,00</b>	<b>0,00</b>	<b>1.759.352,86</b>
<b>10 MISSIONE 10 - Trasporti e diritto alla mobilità</b>											
1 Trasporto ferroviario	0,00	0,00	0,00	0,00	0,00	0,00	0,00	0,00	0,00	0,00	0,00
2 Trasporto pubblico locale	0,00	0,00	0,00	0,00	0,00	0,00	0,00	0,00	0,00	0,00	0,00
3 Trasporto per vie d'acqua	0,00	0,00	0,00	0,00	0,00	0,00	0,00	0,00	0,00	0,00	0,00
4 Altre modalità di trasporto	0,00	0,00	0,00	0,00	0,00	0,00	0,00	0,00	0,00	0,00	0,00
5 Viabilità e infrastrutture stradali	0,00	0,00	0,00	0,00	0,00	0,00	0,00	0,00	0,00	0,00	0,00
<b>TOTALE MISSIONE 10 - Trasporti e diritto alla mobilità</b>	<b>0,00</b>	<b>0,00</b>	<b>0,00</b>	<b>0,00</b>	<b>0,00</b>	<b>0,00</b>	<b>0,00</b>	<b>0,00</b>	<b>0,00</b>	<b>0,00</b>	<b>0,00</b>
<b>11 MISSIONE 11 - Soccorso civile</b>											
1 Sistema di protezione civile	0,00	0,00	0,00	0,00	0,00	0,00	0,00	0,00	0,00	0,00	0,00
2 Interventi a seguito di calamità naturali	0,00	0,00	0,00	0,00	0,00	0,00	0,00	0,00	0,00	0,00	0,00
<b>TOTALE MISSIONE 11 - Soccorso civile</b>	<b>0,00</b>	<b>0,00</b>	<b>0,00</b>	<b>0,00</b>	<b>0,00</b>	<b>0,00</b>	<b>0,00</b>	<b>0,00</b>	<b>0,00</b>	<b>0,00</b>	<b>0,00</b>

**SPESE PER MISSIONI, PROGRAMMI E MACROAGGREGATI**  
**SPESE CORRENTI - PREVISIONE DI COMPETENZA**  
**Esercizio finanziario 2020**  
**Anno 2022**

MISSIONI E PROGRAMMI / MACROAGGREGATI		Redditi da lavoro dipendente	Imposte e tasse a carico dell'ente	Acquisto di beni e servizi	Trasferimenti correnti	Trasferimenti di tributi (solo per le Regioni)	Fondi perequativi (solo per le Regioni)	Interessi passivi	Altre spese per redditi da capitale	Rimborsi e poste correttive delle entrate	Altre spese correnti	Totale
		101	102	103	104	105	106	107	108	109	110	100
<b>12</b>	<b>MISSIONE 12 - Diritti sociali, politiche sociali e famiglia</b>											
1	Interventi per l'infanzia e i minori e per asili nido	380.500,00	0,00	30.600,00	0,00	0,00	0,00	3.630,41	0,00	0,00	0,00	414.730,41
2	Interventi per la disabilità	0,00	0,00	0,00	0,00	0,00	0,00	0,00	0,00	0,00	0,00	0,00
3	Interventi per gli anziani	74.000,00	3.500,00	93.200,00	150.000,00	0,00	0,00	0,00	0,00	0,00	100,00	320.800,00
4	Interventi per i soggetti a rischio di esclusione sociale	0,00	0,00	3.100,00	0,00	0,00	0,00	0,00	0,00	0,00	0,00	3.100,00
5	Interventi per le famiglie	0,00	0,00	0,00	0,00	0,00	0,00	0,00	0,00	0,00	0,00	0,00
6	Interventi per il diritto alla casa	0,00	0,00	0,00	7.000,00	0,00	0,00	0,00	0,00	0,00	0,00	7.000,00
7	Programmazione e governo della rete dei servizi sociosanitari e sociali	0,00	0,00	0,00	13.000,00	0,00	0,00	0,00	0,00	0,00	0,00	13.000,00
8	Cooperazione e associazionismo	0,00	0,00	0,00	0,00	0,00	0,00	0,00	0,00	0,00	0,00	0,00
9	Servizio necroscopico e cimiteriale	66.700,00	4.300,00	33.800,00	0,00	0,00	0,00	5.077,89	0,00	0,00	5.000,00	114.877,89
	<b>TOTALE MISSIONE 12 - Diritti sociali, politiche sociali e famiglia</b>	<b>521.200,00</b>	<b>7.800,00</b>	<b>160.700,00</b>	<b>170.000,00</b>	<b>0,00</b>	<b>0,00</b>	<b>8.708,30</b>	<b>0,00</b>	<b>0,00</b>	<b>5.100,00</b>	<b>873.508,30</b>
<b>13</b>	<b>MISSIONE 13 - Tutela della salute</b>											
7	Ulteriori spese in materia sanitaria	0,00	0,00	0,00	0,00	0,00	0,00	0,00	0,00	0,00	0,00	0,00
	<b>TOTALE MISSIONE 13 - Tutela della salute</b>	<b>0,00</b>	<b>0,00</b>	<b>0,00</b>	<b>0,00</b>	<b>0,00</b>	<b>0,00</b>	<b>0,00</b>	<b>0,00</b>	<b>0,00</b>	<b>0,00</b>	<b>0,00</b>
<b>14</b>	<b>MISSIONE 14 - Sviluppo economico e competitività</b>											
1	Industria, PMI e Artigianato	0,00	0,00	0,00	0,00	0,00	0,00	0,00	0,00	0,00	0,00	0,00
2	Commercio - reti distributive - tutela dei consumatori	0,00	0,00	0,00	0,00	0,00	0,00	0,00	0,00	0,00	0,00	0,00
3	Ricerca e innovazione	0,00	0,00	0,00	0,00	0,00	0,00	0,00	0,00	0,00	0,00	0,00
4	Reti e altri servizi di pubblica utilità	0,00	0,00	0,00	0,00	0,00	0,00	0,00	0,00	0,00	0,00	0,00
	<b>TOTALE MISSIONE 14 - Sviluppo economico e competitività</b>	<b>0,00</b>	<b>0,00</b>	<b>0,00</b>	<b>0,00</b>	<b>0,00</b>	<b>0,00</b>	<b>0,00</b>	<b>0,00</b>	<b>0,00</b>	<b>0,00</b>	<b>0,00</b>
<b>15</b>	<b>MISSIONE 15 - Politiche per il lavoro e la formazione professionale</b>											
1	Servizi per lo sviluppo del mercato del lavoro	0,00	0,00	0,00	0,00	0,00	0,00	0,00	0,00	0,00	0,00	0,00
2	Formazione professionale	0,00	0,00	0,00	0,00	0,00	0,00	0,00	0,00	0,00	0,00	0,00
3	Sostegno all'occupazione	0,00	0,00	0,00	0,00	0,00	0,00	0,00	0,00	0,00	0,00	0,00
	<b>TOTALE MISSIONE 15 - Politiche per il lavoro e la formazione professionale</b>	<b>0,00</b>	<b>0,00</b>	<b>0,00</b>	<b>0,00</b>	<b>0,00</b>	<b>0,00</b>	<b>0,00</b>	<b>0,00</b>	<b>0,00</b>	<b>0,00</b>	<b>0,00</b>
<b>16</b>	<b>MISSIONE 16 - Agricoltura, politiche agroalimentari e pesca</b>											
1	Sviluppo del settore agricolo e del sistema agroalimentare	0,00	0,00	500,00	0,00	0,00	0,00	0,00	0,00	0,00	0,00	500,00
2	Caccia e pesca	0,00	0,00	0,00	0,00	0,00	0,00	0,00	0,00	0,00	0,00	0,00
	<b>TOTALE MISSIONE 16 - Agricoltura, politiche agroalimentari e pesca</b>	<b>0,00</b>	<b>0,00</b>	<b>500,00</b>	<b>0,00</b>	<b>0,00</b>	<b>0,00</b>	<b>0,00</b>	<b>0,00</b>	<b>0,00</b>	<b>0,00</b>	<b>500,00</b>
<b>17</b>	<b>MISSIONE 17 - Energia e diversificazione delle fonti energetiche</b>											
1	Fonti energetiche	0,00	0,00	0,00	0,00	0,00	0,00	0,00	0,00	0,00	0,00	0,00

**SPESE PER MISSIONI, PROGRAMMI E MACROAGGREGATI**  
**SPESE CORRENTI - PREVISIONE DI COMPETENZA**

**Esercizio finanziario 2020**

Anno 2022

MISSIONI E PROGRAMMI / MACROAGGREGATI		Redditi da lavoro dipendente	Imposte e tasse a carico dell'ente	Acquisto di beni e servizi	Trasferimenti correnti	Trasferimenti di tributi (solo per le Regioni)	Fondi perequativi (solo per le Regioni)	Interessi passivi	Altre spese per redditi da capitale	Rimborsi e poste correttive delle entrate	Altre spese correnti	Totale
		101	102	103	104	105	106	107	108	109	110	100
	<b>TOTALE MISSIONE 17 - Energia e diversificazione delle fonti energetiche</b>	0,00	0,00	0,00	0,00	0,00	0,00	0,00	0,00	0,00	0,00	0,00
18	<b>MISSIONE 18 - Relazioni con le altre autonomie territoriali e locali</b>											
1	Relazioni finanziarie con le altre autonomie territoriali	0,00	0,00	0,00	0,00	0,00	0,00	0,00	0,00	0,00	0,00	0,00
	<b>TOTALE MISSIONE 18 - Relazioni con le altre autonomie territoriali e locali</b>	0,00	0,00	0,00	0,00	0,00	0,00	0,00	0,00	0,00	0,00	0,00
19	<b>MISSIONE 19 - Relazioni internazional</b>											
1	Relazioni internazionali e Cooperazione allo sviluppo	0,00	0,00	0,00	0,00	0,00	0,00	0,00	0,00	0,00	0,00	0,00
	<b>TOTALE MISSIONE 19 - Relazioni internazionali</b>	0,00	0,00	0,00	0,00	0,00	0,00	0,00	0,00	0,00	0,00	0,00
20	<b>MISSIONE 20 - Fondi e accantonamenti</b>											
1	Fondo di riserva	0,00	0,00	0,00	0,00	0,00	0,00	0,00	0,00	0,00	62.209,98	62.209,98
2	Fondo crediti di dubbia esigibilità	0,00	0,00	0,00	0,00	0,00	0,00	0,00	0,00	0,00	394.813,62	394.813,62
3	Altri fondi	0,00	0,00	0,00	0,00	0,00	0,00	0,00	0,00	0,00	5.000,00	5.000,00
	<b>TOTALE MISSIONE 20 - Fondi e accantonamenti</b>	0,00	0,00	0,00	0,00	0,00	0,00	0,00	0,00	0,00	462.023,60	462.023,60
50	<b>MISSIONE 50 - Debito pubblico</b>											
1	Quota interessi ammortamento mutui e prestiti obbligazionari	0,00	0,00	0,00	0,00	0,00	0,00	0,00	0,00	0,00	0,00	0,00
	<b>TOTALE MISSIONE 50 - Debito pubblico</b>	0,00	0,00	0,00	0,00	0,00	0,00	0,00	0,00	0,00	0,00	0,00
60	<b>MISSIONE 60 - Anticipazioni finanziarie</b>											
1	Restituzione anticipazione di tesoreria	0,00	0,00	0,00	0,00	0,00	0,00	0,00	0,00	0,00	0,00	0,00
	<b>TOTALE MISSIONE 60 - Anticipazioni finanziarie</b>	0,00	0,00	0,00	0,00	0,00	0,00	0,00	0,00	0,00	0,00	0,00
	<b>TOTALE MACROAGGREGATI</b>	2.372.686,00	119.820,00	3.224.947,09	501.291,02	0,00	0,00	108.193,17	0,00	10.000,00	609.217,60	6.946.054,88

**SPESE PER MISSIONI, PROGRAMMI E MACROAGGREGATI**  
**SPESE IN CONTO CAPITALE E SPESE PER INCREMENTO DI ATTIVITA' FINANZIARIE**  
**PREVISIONE DI COMPETENZA**  
**Esercizio finanziario 2020**  
**Anno 2020**

MISSIONI E PROGRAMMI / MACROAGGREGATI	Tributi in conto capitale a carico dell'ente	Investimenti fissi lordi e acquisto di terreni	Contributi agli investimenti	Altri trasferimenti in conto capitale	Altre spese in conto capitale	Totale SPESE IN CONTO CAPITALE	Acquisizioni di attività finanziarie	Concessione crediti di breve termine	Concessione crediti di medio - lungo termine	Altre spese per incremento di attività finanziarie	Totale SPESE PER INCREMENTO DI ATTIVITA' FINANZIARIE
	201	202	203	204	205	200	301	302	303	304	300
<b>1 MISSIONE 1 - Servizi istituzionali, generali e di gestione</b>											
1 Organi istituzionali	0,00	0,00	0,00	0,00	0,00	0,00	0,00	0,00	0,00	0,00	0,00
2 Segreteria generale	0,00	0,00	0,00	0,00	28.725,77	28.725,77	0,00	0,00	0,00	0,00	0,00
3 Gestione economica, finanziaria, programmazione, provveditorato	0,00	0,00	0,00	0,00	0,00	0,00	0,00	0,00	0,00	0,00	0,00
4 Gestione delle entrate tributarie e servizi fiscali	0,00	0,00	0,00	0,00	0,00	0,00	0,00	0,00	0,00	0,00	0,00
5 Gestione dei beni demaniali e patrimoniali	0,00	161.782,99	0,00	0,00	0,00	161.782,99	0,00	0,00	0,00	0,00	0,00
6 Ufficio tecnico	0,00	25.000,00	0,00	0,00	0,00	25.000,00	0,00	0,00	0,00	0,00	0,00
7 Elezioni e consultazioni popolari - Anagrafe e stato civile	0,00	0,00	0,00	0,00	0,00	0,00	0,00	0,00	0,00	0,00	0,00
8 Statistica e sistemi informativi	0,00	0,00	0,00	0,00	0,00	0,00	0,00	0,00	0,00	0,00	0,00
9 Assistenza tecnico-amministrativa agli enti locali	0,00	0,00	0,00	0,00	0,00	0,00	0,00	0,00	0,00	0,00	0,00
10 Risorse umane	0,00	0,00	0,00	0,00	0,00	0,00	0,00	0,00	0,00	0,00	0,00
11 Altri servizi generali	0,00	0,00	0,00	0,00	0,00	0,00	0,00	0,00	0,00	0,00	0,00
<b>TOTALE MISSIONE 1 - Servizi Istituzionali, generali e di gestione</b>	<b>0,00</b>	<b>186.782,99</b>	<b>0,00</b>	<b>0,00</b>	<b>28.725,77</b>	<b>215.508,76</b>	<b>0,00</b>	<b>0,00</b>	<b>0,00</b>	<b>0,00</b>	<b>0,00</b>
<b>2 MISSIONE 2 - Giustizia</b>											
1 Uffici giudiziari	0,00	0,00	0,00	0,00	0,00	0,00	0,00	0,00	0,00	0,00	0,00
2 Casa circondariale e altri servizi	0,00	0,00	0,00	0,00	0,00	0,00	0,00	0,00	0,00	0,00	0,00
<b>TOTALE MISSIONE 2 - Giustizia</b>	<b>0,00</b>	<b>0,00</b>	<b>0,00</b>	<b>0,00</b>	<b>0,00</b>	<b>0,00</b>	<b>0,00</b>	<b>0,00</b>	<b>0,00</b>	<b>0,00</b>	<b>0,00</b>
<b>3 MISSIONE 3 - Ordine pubblico e sicurezza</b>											
1 Polizia locale e amministrativa	0,00	15.000,00	0,00	0,00	0,00	15.000,00	0,00	0,00	0,00	0,00	0,00
2 Sistema integrato di sicurezza urbana	0,00	0,00	0,00	0,00	0,00	0,00	0,00	0,00	0,00	0,00	0,00
<b>TOTALE MISSIONE 3 - Ordine pubblico e sicurezza</b>	<b>0,00</b>	<b>15.000,00</b>	<b>0,00</b>	<b>0,00</b>	<b>0,00</b>	<b>15.000,00</b>	<b>0,00</b>	<b>0,00</b>	<b>0,00</b>	<b>0,00</b>	<b>0,00</b>
<b>4 MISSIONE 4 - Istruzione e diritto allo studio</b>											
1 Istruzione prescolastica	0,00	0,00	0,00	0,00	0,00	0,00	0,00	0,00	0,00	0,00	0,00
2 Altri ordini di istruzione	0,00	0,00	0,00	0,00	0,00	0,00	0,00	0,00	0,00	0,00	0,00
4 Istruzione universitaria	0,00	0,00	0,00	0,00	0,00	0,00	0,00	0,00	0,00	0,00	0,00
5 Istruzione tecnica superiore	0,00	0,00	0,00	0,00	0,00	0,00	0,00	0,00	0,00	0,00	0,00
6 Servizi ausiliari all'istruzione	0,00	0,00	0,00	0,00	0,00	0,00	0,00	0,00	0,00	0,00	0,00
7 Diritto allo studio	0,00	0,00	0,00	0,00	0,00	0,00	0,00	0,00	0,00	0,00	0,00
<b>TOTALE MISSIONE 4 - Istruzione e diritto allo studio</b>	<b>0,00</b>	<b>0,00</b>	<b>0,00</b>	<b>0,00</b>	<b>0,00</b>	<b>0,00</b>	<b>0,00</b>	<b>0,00</b>	<b>0,00</b>	<b>0,00</b>	<b>0,00</b>
<b>5 MISSIONE 5 - Tutela e valorizzazione dei beni e attività culturali</b>											
1 Valorizzazione dei beni di interesse storico	0,00	0,00	0,00	0,00	0,00	0,00	0,00	0,00	0,00	0,00	0,00
2 Attività culturali e interventi diversi nel settore culturale	0,00	0,00	0,00	0,00	0,00	0,00	0,00	0,00	0,00	0,00	0,00

**SPESE PER MISSIONI, PROGRAMMI E MACROAGGREGATI**  
**SPESE IN CONTO CAPITALE E SPESE PER INCREMENTO DI ATTIVITA' FINANZIARIE**  
**PREVISIONE DI COMPETENZA**  
**Esercizio finanziario 2020**  
**Anno 2020**

MISSIONI E PROGRAMMI / MACROAGGREGATI		Tributi in conto capitale a carico dell'ente	Investimenti fissi lordi e acquisto di terreni	Contributi agli investimenti	Altri trasferimenti in conto capitale	Altre spese in conto capitale	Totale SPESE IN CONTO CAPITALE	Acquisizioni di attività finanziarie	Concessione crediti di breve termine	Concessione crediti di medio - lungo termine	Altre spese per incremento di attività finanziarie	Totale SPESE PER INCREMENTO DI ATTIVITA' FINANZIARIE
		201	202	203	204	205	200	301	302	303	304	300
	<b>TOTALE MISSIONE 5 - Tutela e valorizzazione dei beni e attività culturali</b>	0,00	0,00	0,00	0,00	0,00	0,00	0,00	0,00	0,00	0,00	0,00
<b>6</b>	<b>MISSIONE 6 - Politiche giovanili, sport e tempo libero</b>											
1	Sport e tempo libero	0,00	0,00	0,00	0,00	0,00	0,00	0,00	0,00	0,00	0,00	0,00
2	Giovani	0,00	0,00	0,00	0,00	0,00	0,00	0,00	0,00	0,00	0,00	0,00
	<b>TOTALE MISSIONE 6 - Politiche giovanili, sport e tempo libero</b>	<b>0,00</b>	<b>0,00</b>	<b>0,00</b>	<b>0,00</b>	<b>0,00</b>	<b>0,00</b>	<b>0,00</b>	<b>0,00</b>	<b>0,00</b>	<b>0,00</b>	<b>0,00</b>
<b>7</b>	<b>MISSIONE 7 - Turismo</b>											
1	Sviluppo e la valorizzazione del turismo	0,00	0,00	0,00	0,00	0,00	0,00	0,00	0,00	0,00	0,00	0,00
	<b>TOTALE MISSIONE 7 - Turismo</b>	<b>0,00</b>	<b>0,00</b>	<b>0,00</b>	<b>0,00</b>	<b>0,00</b>	<b>0,00</b>	<b>0,00</b>	<b>0,00</b>	<b>0,00</b>	<b>0,00</b>	<b>0,00</b>
<b>8</b>	<b>MISSIONE 8 - Assetto del territorio ed edilizia abitativa</b>											
1	Urbanistica e assetto del territorio	0,00	75.000,00	0,00	0,00	0,00	75.000,00	0,00	0,00	0,00	0,00	0,00
2	Edilizia residenziale pubblica e locale e piani di edilizia economico-popolare	0,00	0,00	0,00	0,00	0,00	0,00	0,00	0,00	0,00	0,00	0,00
	<b>TOTALE MISSIONE 8 - Assetto del territorio ed edilizia abitativa</b>	<b>0,00</b>	<b>75.000,00</b>	<b>0,00</b>	<b>0,00</b>	<b>0,00</b>	<b>75.000,00</b>	<b>0,00</b>	<b>0,00</b>	<b>0,00</b>	<b>0,00</b>	<b>0,00</b>
<b>9</b>	<b>MISSIONE 9 - Sviluppo sostenibile e tutela del territorio e dell'ambiente</b>											
1	Difesa del suolo	0,00	0,00	0,00	0,00	0,00	0,00	0,00	0,00	0,00	0,00	0,00
2	Tutela, valorizzazione e recupero ambientale	0,00	0,00	0,00	0,00	0,00	0,00	0,00	0,00	0,00	0,00	0,00
3	Rifiuti	0,00	0,00	0,00	0,00	0,00	0,00	0,00	0,00	0,00	0,00	0,00
4	Servizio idrico integrato	0,00	140.000,00	0,00	0,00	0,00	140.000,00	0,00	0,00	0,00	0,00	0,00
5	Aree protette, parchi naturali, protezione naturalistica e forestazione	0,00	50.000,00	0,00	0,00	0,00	50.000,00	0,00	0,00	0,00	0,00	0,00
6	Tutela e valorizzazione delle risorse idriche	0,00	0,00	0,00	0,00	0,00	0,00	0,00	0,00	0,00	0,00	0,00
7	Sviluppo sostenibile territorio montano piccoli Comuni	0,00	0,00	0,00	0,00	0,00	0,00	0,00	0,00	0,00	0,00	0,00
8	Qualità dell'aria e riduzione dell'inquinamento	0,00	0,00	0,00	0,00	0,00	0,00	0,00	0,00	0,00	0,00	0,00
	<b>TOTALE MISSIONE 9 - Sviluppo sostenibile e tutela del territorio e dell'ambiente</b>	<b>0,00</b>	<b>190.000,00</b>	<b>0,00</b>	<b>0,00</b>	<b>0,00</b>	<b>190.000,00</b>	<b>0,00</b>	<b>0,00</b>	<b>0,00</b>	<b>0,00</b>	<b>0,00</b>
<b>10</b>	<b>MISSIONE 10 - Trasporti e diritto alla mobilità</b>											
1	Trasporto ferroviario	0,00	0,00	0,00	0,00	0,00	0,00	0,00	0,00	0,00	0,00	0,00
2	Trasporto pubblico locale	0,00	0,00	0,00	0,00	0,00	0,00	0,00	0,00	0,00	0,00	0,00
3	Trasporto per vie d'acqua	0,00	0,00	0,00	0,00	0,00	0,00	0,00	0,00	0,00	0,00	0,00
4	Altre modalità di trasporto	0,00	0,00	0,00	0,00	0,00	0,00	0,00	0,00	0,00	0,00	0,00
5	Viabilità e infrastrutture stradali	0,00	0,00	0,00	0,00	0,00	0,00	0,00	0,00	0,00	0,00	0,00
	<b>TOTALE MISSIONE 10 - Trasporti e diritto alla mobilità</b>	<b>0,00</b>	<b>0,00</b>	<b>0,00</b>	<b>0,00</b>	<b>0,00</b>	<b>0,00</b>	<b>0,00</b>	<b>0,00</b>	<b>0,00</b>	<b>0,00</b>	<b>0,00</b>
<b>11</b>	<b>MISSIONE 11 - Soccorso civile</b>											



**SPESE PER MISSIONI, PROGRAMMI E MACROAGGREGATI**  
**SPESE IN CONTO CAPITALE E SPESE PER INCREMENTO DI ATTIVITA' FINANZIARIE**  
**PREVISIONE DI COMPETENZA**  
**Esercizio finanziario 2020**  
**Anno 2020**

MISSIONI E PROGRAMMI / MACROAGGREGATI	Tributi in conto capitale a carico dell'ente	Investimenti flessi lordi e acquisto di terreni	Contributi agli investimenti	Altri trasferimenti in conto capitale	Altre spese in conto capitale	Totale SPESE IN CONTO CAPITALE	Acquisizioni di attività finanziarie	Concessione crediti di breve termine	Concessione crediti di medio - lungo termine	Altre spese per incremento di attività finanziarie	Totale SPESE PER INCREMENTO DI ATTIVITA' FINANZIARIE
	201	202	203	204	205	200	301	302	303	304	300
1 Sistema di protezione civile	0,00	0,00	0,00	0,00	0,00	0,00	0,00	0,00	0,00	0,00	0,00
2 Interventi a seguito di calamità naturali	0,00	0,00	0,00	0,00	0,00	0,00	0,00	0,00	0,00	0,00	0,00
<b>TOTALE MISSIONE 11 - Soccorso civile</b>	<b>0,00</b>	<b>0,00</b>	<b>0,00</b>	<b>0,00</b>	<b>0,00</b>	<b>0,00</b>	<b>0,00</b>	<b>0,00</b>	<b>0,00</b>	<b>0,00</b>	<b>0,00</b>
<b>12 MISSIONE 12 - Diritti sociali, politiche sociali e famiglia</b>											
1 Interventi per l'infanzia e i minori e per asili nido	0,00	0,00	0,00	0,00	0,00	0,00	0,00	0,00	0,00	0,00	0,00
2 Interventi per la disabilità	0,00	0,00	0,00	0,00	0,00	0,00	0,00	0,00	0,00	0,00	0,00
3 Interventi per gli anziani	0,00	0,00	0,00	0,00	0,00	0,00	0,00	0,00	0,00	0,00	0,00
4 Interventi per i soggetti a rischio di esclusione sociale	0,00	0,00	0,00	0,00	0,00	0,00	0,00	0,00	0,00	0,00	0,00
5 Interventi per le famiglie	0,00	0,00	0,00	0,00	0,00	0,00	0,00	0,00	0,00	0,00	0,00
6 Interventi per il diritto alla casa	0,00	0,00	0,00	0,00	0,00	0,00	0,00	0,00	0,00	0,00	0,00
7 Programmazione e governo della rete dei servizi socio-sanitari e sociali	0,00	0,00	0,00	0,00	0,00	0,00	0,00	0,00	0,00	0,00	0,00
8 Cooperazione e associazionismo	0,00	0,00	0,00	0,00	0,00	0,00	0,00	0,00	0,00	0,00	0,00
9 Servizio necroscopico e cimiteriale	0,00	100.000,00	0,00	0,00	0,00	100.000,00	0,00	0,00	0,00	0,00	0,00
<b>TOTALE MISSIONE 12 - Diritti sociali, politiche sociali e famiglia</b>	<b>0,00</b>	<b>100.000,00</b>	<b>0,00</b>	<b>0,00</b>	<b>0,00</b>	<b>100.000,00</b>	<b>0,00</b>	<b>0,00</b>	<b>0,00</b>	<b>0,00</b>	<b>0,00</b>
<b>13 MISSIONE 13 - Tutela della salute</b>											
7 Ulteriori spese in materia sanitaria	0,00	0,00	0,00	0,00	0,00	0,00	0,00	0,00	0,00	0,00	0,00
<b>TOTALE MISSIONE 13 - Tutela della salute</b>	<b>0,00</b>	<b>0,00</b>	<b>0,00</b>	<b>0,00</b>	<b>0,00</b>	<b>0,00</b>	<b>0,00</b>	<b>0,00</b>	<b>0,00</b>	<b>0,00</b>	<b>0,00</b>
<b>14 MISSIONE 14 - Sviluppo economico e competitività</b>											
1 Industria, PMI e Artigianato	0,00	0,00	0,00	0,00	0,00	0,00	0,00	0,00	0,00	0,00	0,00
2 Commercio - reti distributive - tutela dei consumatori	0,00	0,00	0,00	0,00	0,00	0,00	0,00	0,00	0,00	0,00	0,00
3 Ricerca e innovazione	0,00	0,00	0,00	0,00	0,00	0,00	0,00	0,00	0,00	0,00	0,00
4 Reti e altri servizi di pubblica utilità	0,00	0,00	0,00	0,00	0,00	0,00	0,00	0,00	0,00	0,00	0,00
<b>TOTALE MISSIONE 14 - Sviluppo economico e competitività</b>	<b>0,00</b>	<b>0,00</b>	<b>0,00</b>	<b>0,00</b>	<b>0,00</b>	<b>0,00</b>	<b>0,00</b>	<b>0,00</b>	<b>0,00</b>	<b>0,00</b>	<b>0,00</b>
<b>15 MISSIONE 15 - Politiche per il lavoro e la formazione professionale</b>											
1 Servizi per lo sviluppo del mercato del lavoro	0,00	0,00	0,00	0,00	0,00	0,00	0,00	0,00	0,00	0,00	0,00
2 Formazione professionale	0,00	0,00	0,00	0,00	0,00	0,00	0,00	0,00	0,00	0,00	0,00
3 Sostegno all'occupazione	0,00	0,00	0,00	0,00	0,00	0,00	0,00	0,00	0,00	0,00	0,00
<b>TOTALE MISSIONE 15 - Politiche per il lavoro e la formazione professionale</b>	<b>0,00</b>	<b>0,00</b>	<b>0,00</b>	<b>0,00</b>	<b>0,00</b>	<b>0,00</b>	<b>0,00</b>	<b>0,00</b>	<b>0,00</b>	<b>0,00</b>	<b>0,00</b>
<b>16 MISSIONE 16 - Agricoltura, politiche agroalimentari e pesca</b>											
1 Sviluppo del settore agricolo e del sistema agroalimentare	0,00	0,00	0,00	0,00	0,00	0,00	0,00	0,00	0,00	0,00	0,00
2 Caccia e pesca	0,00	0,00	0,00	0,00	0,00	0,00	0,00	0,00	0,00	0,00	0,00

**SPESE PER MISSIONI, PROGRAMMI E MACROAGGREGATI**  
**SPESE IN CONTO CAPITALE E SPESE PER INCREMENTO DI ATTIVITA' FINANZIARIE**  
**PREVISIONE DI COMPETENZA**  
**Esercizio finanziario 2020**  
**Anno 2020**

MISSIONI E PROGRAMMI / MACROAGGREGATI		Tributi in conto capitale a carico dell'ente	Investimenti fissi lordi e acquisto di terreni	Contributi agli investimenti	Altri trasferimenti in conto capitale	Altre spese in conto capitale	Totale SPESE IN CONTO CAPITALE	Acquisizioni di attività finanziarie	Concessione crediti di breve termine	Concessione crediti di medio - lungo termine	Altre spese per incremento di attività finanziarie	Totale SPESE PER INCREMENTO DI ATTIVITA' FINANZIARIE
		201	202	203	204	205	200	301	302	303	304	300
	<b>TOTALE MISSIONE 16 - Agricoltura, politiche agroalimentari e pesca</b>	0,00	0,00	0,00	0,00	0,00	0,00	0,00	0,00	0,00	0,00	0,00
17	<b>MISSIONE 17 - Energia e diversificazione delle fonti energetiche</b>											
1	Fonti energetiche	0,00	1.641.491,06	0,00	0,00	0,00	1.641.491,06	0,00	0,00	0,00	0,00	0,00
	<b>TOTALE MISSIONE 17 - Energia e diversificazioni delle fonti energetiche</b>	0,00	1.641.491,06	0,00	0,00	0,00	1.641.491,06	0,00	0,00	0,00	0,00	0,00
18	<b>MISSIONE 18 - Relazioni con le altre autonomie territoriali e locali</b>											
1	Relazioni finanziarie con le altre autonomie territoriali	0,00	0,00	0,00	0,00	0,00	0,00	0,00	0,00	0,00	0,00	0,00
	<b>TOTALE MISSIONE 18 - Relazioni con le altre autonomie territoriali e locali</b>	0,00	0,00	0,00	0,00	0,00	0,00	0,00	0,00	0,00	0,00	0,00
19	<b>MISSIONE 19 - Relazioni Internazionali</b>											
1	Relazioni internazionali e Cooperazione allo sviluppo	0,00	0,00	0,00	0,00	0,00	0,00	0,00	0,00	0,00	0,00	0,00
	<b>TOTALE MISSIONE 19 - Relazioni internazionali</b>	0,00	0,00	0,00	0,00	0,00	0,00	0,00	0,00	0,00	0,00	0,00
20	<b>MISSIONE 20 - Fondi e accantonamenti</b>											
1	Fondo di riserva	0,00	0,00	0,00	0,00	0,00	0,00	0,00	0,00	0,00	0,00	0,00
2	Fondo crediti di dubbia esigibilità	0,00	0,00	0,00	0,00	0,00	0,00	0,00	0,00	0,00	0,00	0,00
3	Altri fondi	0,00	0,00	0,00	0,00	0,00	0,00	0,00	0,00	0,00	0,00	0,00
	<b>TOTALE MISSIONE 20 - Fondi e accantonamenti</b>	0,00	0,00	0,00	0,00	0,00	0,00	0,00	0,00	0,00	0,00	0,00
	<b>TOTALE MACROAGGREGATI</b>	0,00	2.208.274,05	0,00	0,00	28.726,77	2.236.999,82	0,00	0,00	0,00	0,00	0,00

**SPESE PER MISSIONI, PROGRAMMI E MACROAGGREGATI**  
**SPESE IN CONTO CAPITALE E SPESE PER INCREMENTO DI ATTIVITA' FINANZIARIE**  
**PREVISIONE DI COMPETENZA**  
**Esercizio finanziario 2020**  
**Anno 2021**

MISSIONI E PROGRAMMI / MACROAGGREGATI	Tributi in conto capitale a carico dell'ente	Investimenti flessi lordi e acquisto di terreni	Contributi agli investimenti	Altri trasferimenti in conto capitale	Altre spese in conto capitale	Totale SPESE IN CONTO CAPITALE	Acquisizioni di attività finanziarie	Concessione crediti di breve termine	Concessione crediti di medio - lungo termine	Altre spese per incremento di attività finanziarie	Totale SPESE PER INCREMENTO DI ATTIVITA' FINANZIARIE
	201	202	203	204	205	200	301	302	303	304	300
<b>1 MISSIONE 1 - Servizi istituzionali, generali e di gestione</b>											
1 Organi istituzionali	0,00	0,00	0,00	0,00	0,00	0,00	0,00	0,00	0,00	0,00	0,00
2 Segreteria generale	0,00	0,00	0,00	0,00	28.725,77	28.725,77	0,00	0,00	0,00	0,00	0,00
3 Gestione economica, finanziaria, programmazione, provveditorato	0,00	0,00	0,00	0,00	0,00	0,00	0,00	0,00	0,00	0,00	0,00
4 Gestione delle entrate tributarie e servizi fiscali	0,00	0,00	0,00	0,00	0,00	0,00	0,00	0,00	0,00	0,00	0,00
5 Gestione dei beni demaniali e patrimoniali	0,00	157.117,36	0,00	0,00	0,00	157.117,36	0,00	0,00	0,00	0,00	0,00
6 Ufficio tecnico	0,00	25.000,00	0,00	0,00	0,00	25.000,00	0,00	0,00	0,00	0,00	0,00
7 Elezioni e consultazioni popolari - Anagrafe e stato civile	0,00	0,00	0,00	0,00	0,00	0,00	0,00	0,00	0,00	0,00	0,00
8 Statistica e sistemi informativi	0,00	0,00	0,00	0,00	0,00	0,00	0,00	0,00	0,00	0,00	0,00
9 Assistenza tecnico-amministrativa agli enti locali	0,00	0,00	0,00	0,00	0,00	0,00	0,00	0,00	0,00	0,00	0,00
10 Risorse umane	0,00	0,00	0,00	0,00	0,00	0,00	0,00	0,00	0,00	0,00	0,00
11 Altri servizi generali	0,00	0,00	0,00	0,00	0,00	0,00	0,00	0,00	0,00	0,00	0,00
<b>TOTALE MISSIONE 1 - Servizi Istituzionali, generali e di gestione</b>	<b>0,00</b>	<b>182.117,36</b>	<b>0,00</b>	<b>0,00</b>	<b>28.725,77</b>	<b>210.843,13</b>	<b>0,00</b>	<b>0,00</b>	<b>0,00</b>	<b>0,00</b>	<b>0,00</b>
<b>2 MISSIONE 2 - Giustizia</b>											
1 Uffici giudiziari	0,00	0,00	0,00	0,00	0,00	0,00	0,00	0,00	0,00	0,00	0,00
2 Casa circondariale e altri servizi	0,00	0,00	0,00	0,00	0,00	0,00	0,00	0,00	0,00	0,00	0,00
<b>TOTALE MISSIONE 2 - Giustizia</b>	<b>0,00</b>	<b>0,00</b>	<b>0,00</b>	<b>0,00</b>	<b>0,00</b>	<b>0,00</b>	<b>0,00</b>	<b>0,00</b>	<b>0,00</b>	<b>0,00</b>	<b>0,00</b>
<b>3 MISSIONE 3 - Ordine pubblico e sicurezza</b>											
1 Polizia locale e amministrativa	0,00	15.000,00	0,00	0,00	0,00	15.000,00	0,00	0,00	0,00	0,00	0,00
2 Sistema integrato di sicurezza urbana	0,00	0,00	0,00	0,00	0,00	0,00	0,00	0,00	0,00	0,00	0,00
<b>TOTALE MISSIONE 3 - Ordine pubblico e sicurezza</b>	<b>0,00</b>	<b>15.000,00</b>	<b>0,00</b>	<b>0,00</b>	<b>0,00</b>	<b>15.000,00</b>	<b>0,00</b>	<b>0,00</b>	<b>0,00</b>	<b>0,00</b>	<b>0,00</b>
<b>4 MISSIONE 4 - Istruzione e diritto allo studio</b>											
1 Istruzione prescolastica	0,00	0,00	0,00	0,00	0,00	0,00	0,00	0,00	0,00	0,00	0,00
2 Altri ordini di istruzione	0,00	0,00	0,00	0,00	0,00	0,00	0,00	0,00	0,00	0,00	0,00
4 Istruzione universitaria	0,00	0,00	0,00	0,00	0,00	0,00	0,00	0,00	0,00	0,00	0,00
5 Istruzione tecnica superiore	0,00	0,00	0,00	0,00	0,00	0,00	0,00	0,00	0,00	0,00	0,00
6 Servizi ausiliari all'istruzione	0,00	0,00	0,00	0,00	0,00	0,00	0,00	0,00	0,00	0,00	0,00
7 Diritto allo studio	0,00	0,00	0,00	0,00	0,00	0,00	0,00	0,00	0,00	0,00	0,00
<b>TOTALE MISSIONE 4 - Istruzione e diritto allo studio</b>	<b>0,00</b>	<b>0,00</b>	<b>0,00</b>	<b>0,00</b>	<b>0,00</b>	<b>0,00</b>	<b>0,00</b>	<b>0,00</b>	<b>0,00</b>	<b>0,00</b>	<b>0,00</b>
<b>5 MISSIONE 5 - Tutela e valorizzazione dei beni e attività culturali</b>											
1 Valorizzazione dei beni di interesse storico	0,00	0,00	0,00	0,00	0,00	0,00	0,00	0,00	0,00	0,00	0,00
2 Attività culturali e interventi diversi nel settore culturale	0,00	0,00	0,00	0,00	0,00	0,00	0,00	0,00	0,00	0,00	0,00

**SPESE PER MISSIONI, PROGRAMMI E MACROAGGREGATI**  
**SPESE IN CONTO CAPITALE E SPESE PER INCREMENTO DI ATTIVITA' FINANZIARIE**  
**PREVISIONE DI COMPETENZA**  
**Esercizio finanziario 2020**  
**Anno 2021**

MISSIONI E PROGRAMMI / MACROAGGREGATI		Tributi in conto capitale a carico dell'ente	Investimenti fissi lordi e acquisto di terreni	Contributi agli investimenti	Altri trasferimenti in conto capitale	Altre spese in conto capitale	Totale SPESE IN CONTO CAPITALE	Acquisizioni di attività finanziarie	Concessione crediti di breve termine	Concessione crediti di medio - lungo termine	Altre spese per incremento di attività finanziarie	Totale SPESE PER INCREMENTO DI ATTIVITA' FINANZIARIE
		201	202	203	204	205	200	301	302	303	304	300
	<b>TOTALE MISSIONE 5 - Tutela e valorizzazione dei beni e attività culturali</b>	0,00	0,00	0,00	0,00	0,00	0,00	0,00	0,00	0,00	0,00	0,00
<b>6</b>	<b>MISSIONE 6 - Politiche giovanili, sport e tempo libero</b>											
1	Sport e tempo libero	0,00	0,00	0,00	0,00	0,00	0,00	0,00	0,00	0,00	0,00	0,00
2	Giovani	0,00	0,00	0,00	0,00	0,00	0,00	0,00	0,00	0,00	0,00	0,00
	<b>TOTALE MISSIONE 6 - Politiche giovanili, sport e tempo libero</b>	<b>0,00</b>	<b>0,00</b>	<b>0,00</b>	<b>0,00</b>	<b>0,00</b>	<b>0,00</b>	<b>0,00</b>	<b>0,00</b>	<b>0,00</b>	<b>0,00</b>	<b>0,00</b>
<b>7</b>	<b>MISSIONE 7 - Turismo</b>											
1	Sviluppo e la valorizzazione del turismo	0,00	0,00	0,00	0,00	0,00	0,00	0,00	0,00	0,00	0,00	0,00
	<b>TOTALE MISSIONE 7 - Turismo</b>	<b>0,00</b>	<b>0,00</b>	<b>0,00</b>	<b>0,00</b>	<b>0,00</b>	<b>0,00</b>	<b>0,00</b>	<b>0,00</b>	<b>0,00</b>	<b>0,00</b>	<b>0,00</b>
<b>8</b>	<b>MISSIONE 8 - Assetto del territorio ed edilizia abitativa</b>											
1	Urbanistica e assetto del territorio	0,00	75.000,00	0,00	0,00	0,00	75.000,00	0,00	0,00	0,00	0,00	0,00
2	Edilizia residenziale pubblica e locale e piani di edilizia economico-popolare	0,00	0,00	0,00	0,00	0,00	0,00	0,00	0,00	0,00	0,00	0,00
	<b>TOTALE MISSIONE 8 - Assetto del territorio ed edilizia abitativa</b>	<b>0,00</b>	<b>75.000,00</b>	<b>0,00</b>	<b>0,00</b>	<b>0,00</b>	<b>75.000,00</b>	<b>0,00</b>	<b>0,00</b>	<b>0,00</b>	<b>0,00</b>	<b>0,00</b>
<b>9</b>	<b>MISSIONE 9 - Sviluppo sostenibile e tutela del territorio e dell'ambiente</b>											
1	Difesa del suolo	0,00	0,00	0,00	0,00	0,00	0,00	0,00	0,00	0,00	0,00	0,00
2	Tutela, valorizzazione e recupero ambientale	0,00	0,00	0,00	0,00	0,00	0,00	0,00	0,00	0,00	0,00	0,00
3	Rifiuti	0,00	0,00	0,00	0,00	0,00	0,00	0,00	0,00	0,00	0,00	0,00
4	Servizio idrico integrato	0,00	140.000,00	0,00	0,00	0,00	140.000,00	0,00	0,00	0,00	0,00	0,00
5	Aree protette, parchi naturali, protezione naturalistica e forestazione	0,00	50.000,00	0,00	0,00	0,00	50.000,00	0,00	0,00	0,00	0,00	0,00
6	Tutela e valorizzazione delle risorse idriche	0,00	0,00	0,00	0,00	0,00	0,00	0,00	0,00	0,00	0,00	0,00
7	Sviluppo sostenibile territorio montano piccoli Comuni	0,00	0,00	0,00	0,00	0,00	0,00	0,00	0,00	0,00	0,00	0,00
8	Qualità dell'aria e riduzione dell'inquinamento	0,00	0,00	0,00	0,00	0,00	0,00	0,00	0,00	0,00	0,00	0,00
	<b>TOTALE MISSIONE 9 - Sviluppo sostenibile e tutela del territorio e dell'ambiente</b>	<b>0,00</b>	<b>190.000,00</b>	<b>0,00</b>	<b>0,00</b>	<b>0,00</b>	<b>190.000,00</b>	<b>0,00</b>	<b>0,00</b>	<b>0,00</b>	<b>0,00</b>	<b>0,00</b>
<b>10</b>	<b>MISSIONE 10 - Trasporti e diritto alla mobilità</b>											
1	Trasporto ferroviario	0,00	0,00	0,00	0,00	0,00	0,00	0,00	0,00	0,00	0,00	0,00
2	Trasporto pubblico locale	0,00	0,00	0,00	0,00	0,00	0,00	0,00	0,00	0,00	0,00	0,00
3	Trasporto per vie d'acqua	0,00	0,00	0,00	0,00	0,00	0,00	0,00	0,00	0,00	0,00	0,00
4	Altre modalità di trasporto	0,00	0,00	0,00	0,00	0,00	0,00	0,00	0,00	0,00	0,00	0,00
5	Viabilità e infrastrutture stradali	0,00	0,00	0,00	0,00	0,00	0,00	0,00	0,00	0,00	0,00	0,00
	<b>TOTALE MISSIONE 10 - Trasporti e diritto alla mobilità</b>	<b>0,00</b>	<b>0,00</b>	<b>0,00</b>	<b>0,00</b>	<b>0,00</b>	<b>0,00</b>	<b>0,00</b>	<b>0,00</b>	<b>0,00</b>	<b>0,00</b>	<b>0,00</b>
<b>11</b>	<b>MISSIONE 11 - Soccorso civile</b>											

**SPESE PER MISSIONI, PROGRAMMI E MACROAGGREGATI**  
**SPESE IN CONTO CAPITALE E SPESE PER INCREMENTO DI ATTIVITA' FINANZIARIE**  
**PREVISIONE DI COMPETENZA**  
**Esercizio finanziario 2020**  
**Anno 2021**

MISSIONI E PROGRAMMI / MACROAGGREGATI		Tributi in conto capitale a carico dell'ente	Investimenti fiasl lordi e acquisto di terreni	Contributi agli investimenti	Altri trasferimenti in conto capitale	Altre spese in conto capitale	Totale SPESE IN CONTO CAPITALE	Acquisizioni di attività finanziarie	Concessione crediti di breve termine	Concessione crediti di medio - lungo termine	Altre spese per incremento di attività finanziarie	Totale SPESE PER INCREMENTO DI ATTIVITA' FINANZIARIE
		201	202	203	204	205	200	301	302	303	304	300
1	Sistema di protezione civile	0,00	0,00	0,00	0,00	0,00	0,00	0,00	0,00	0,00	0,00	0,00
2	Interventi a seguito di calamità naturali	0,00	0,00	0,00	0,00	0,00	0,00	0,00	0,00	0,00	0,00	0,00
	<b>TOTALE MISSIONE 11 - Soccorso civile</b>	<b>0,00</b>	<b>0,00</b>	<b>0,00</b>	<b>0,00</b>	<b>0,00</b>	<b>0,00</b>	<b>0,00</b>	<b>0,00</b>	<b>0,00</b>	<b>0,00</b>	<b>0,00</b>
<b>12</b>	<b>MISSIONE 12 - Diritti sociali, politiche sociali e famiglia</b>											
1	Interventi per l'infanzia e i minori e per asili nido	0,00	0,00	0,00	0,00	0,00	0,00	0,00	0,00	0,00	0,00	0,00
2	Interventi per la disabilità	0,00	0,00	0,00	0,00	0,00	0,00	0,00	0,00	0,00	0,00	0,00
3	Interventi per gli anziani	0,00	0,00	0,00	0,00	0,00	0,00	0,00	0,00	0,00	0,00	0,00
4	Interventi per i soggetti a rischio di esclusione sociale	0,00	0,00	0,00	0,00	0,00	0,00	0,00	0,00	0,00	0,00	0,00
5	Interventi per le famiglie	0,00	0,00	0,00	0,00	0,00	0,00	0,00	0,00	0,00	0,00	0,00
6	Interventi per il diritto alla casa	0,00	0,00	0,00	0,00	0,00	0,00	0,00	0,00	0,00	0,00	0,00
7	Programmazione e governo della rete dei servizi socio-sanitari e sociali	0,00	0,00	0,00	0,00	0,00	0,00	0,00	0,00	0,00	0,00	0,00
8	Cooperazione e associazionismo	0,00	0,00	0,00	0,00	0,00	0,00	0,00	0,00	0,00	0,00	0,00
9	Servizio necroscopico e cimiteriale	0,00	100.000,00	0,00	0,00	0,00	100.000,00	0,00	0,00	0,00	0,00	0,00
	<b>TOTALE MISSIONE 12 - Diritti sociali, politiche sociali e famiglia</b>	<b>0,00</b>	<b>100.000,00</b>	<b>0,00</b>	<b>0,00</b>	<b>0,00</b>	<b>100.000,00</b>	<b>0,00</b>	<b>0,00</b>	<b>0,00</b>	<b>0,00</b>	<b>0,00</b>
<b>13</b>	<b>MISSIONE 13 - Tutela della salute</b>											
7	Ulteriori spese in materia sanitaria	0,00	0,00	0,00	0,00	0,00	0,00	0,00	0,00	0,00	0,00	0,00
	<b>TOTALE MISSIONE 13 - Tutela della salute</b>	<b>0,00</b>	<b>0,00</b>	<b>0,00</b>	<b>0,00</b>	<b>0,00</b>	<b>0,00</b>	<b>0,00</b>	<b>0,00</b>	<b>0,00</b>	<b>0,00</b>	<b>0,00</b>
<b>14</b>	<b>MISSIONE 14 - Sviluppo economico e competitività</b>											
1	Industria, PMI e Artigianato	0,00	0,00	0,00	0,00	0,00	0,00	0,00	0,00	0,00	0,00	0,00
2	Commercio - reti distributive - tutela dei consumatori	0,00	0,00	0,00	0,00	0,00	0,00	0,00	0,00	0,00	0,00	0,00
3	Ricerca e innovazione	0,00	0,00	0,00	0,00	0,00	0,00	0,00	0,00	0,00	0,00	0,00
4	Reti e altri servizi di pubblica utilità	0,00	0,00	0,00	0,00	0,00	0,00	0,00	0,00	0,00	0,00	0,00
	<b>TOTALE MISSIONE 14 - Sviluppo economico e competitività</b>	<b>0,00</b>	<b>0,00</b>	<b>0,00</b>	<b>0,00</b>	<b>0,00</b>	<b>0,00</b>	<b>0,00</b>	<b>0,00</b>	<b>0,00</b>	<b>0,00</b>	<b>0,00</b>
<b>15</b>	<b>MISSIONE 15 - Politiche per il lavoro e la formazione professionale</b>											
1	Servizi per lo sviluppo del mercato del lavoro	0,00	0,00	0,00	0,00	0,00	0,00	0,00	0,00	0,00	0,00	0,00
2	Formazione professionale	0,00	0,00	0,00	0,00	0,00	0,00	0,00	0,00	0,00	0,00	0,00
3	Sostegno all'occupazione	0,00	0,00	0,00	0,00	0,00	0,00	0,00	0,00	0,00	0,00	0,00
	<b>TOTALE MISSIONE 15 - Politiche per il lavoro e la formazione professionale</b>	<b>0,00</b>	<b>0,00</b>	<b>0,00</b>	<b>0,00</b>	<b>0,00</b>	<b>0,00</b>	<b>0,00</b>	<b>0,00</b>	<b>0,00</b>	<b>0,00</b>	<b>0,00</b>
<b>16</b>	<b>MISSIONE 16 - Agricoltura, politiche agroalimentari e pesca</b>											
1	Sviluppo del settore agricolo e del sistema agroalimentare	0,00	0,00	0,00	0,00	0,00	0,00	0,00	0,00	0,00	0,00	0,00
2	Caccia e pesca	0,00	0,00	0,00	0,00	0,00	0,00	0,00	0,00	0,00	0,00	0,00

**SPESE PER MISSIONI, PROGRAMMI E MACROAGGREGATI**  
**SPESE IN CONTO CAPITALE E SPESE PER INCREMENTO DI ATTIVITA' FINANZIARIE**  
**PREVISIONE DI COMPETENZA**  
**Esercizio finanziario 2020**  
**Anno 2021**

MISSIONI E PROGRAMMI / MACROAGGREGATI		Tributi in conto capitale a carico dell'ente	Investimenti fissi lordi e acquisto di terreni	Contributi agli investimenti	Altri trasferimenti in conto capitale	Altre spese in conto capitale	Totale SPESE IN CONTO CAPITALE	Acquisizioni di attività finanziarie	Concessione crediti di breve termine	Concessione crediti di medio - lungo termine	Altre spese per incremento di attività finanziarie	Totale SPESE PER INCREMENTO DI ATTIVITA' FINANZIARIE
		201	202	203	204	205	200	301	302	303	304	300
	<b>TOTALE MISSIONE 16 - Agricoltura, politiche agroalimentari e pesca</b>	0,00	0,00	0,00	0,00	0,00	0,00	0,00	0,00	0,00	0,00	0,00
17	<b>MISSIONE 17 - Energia e diversificazione delle fonti energetiche</b>											
1	Fonti energetiche	0,00	561.226,58	0,00	0,00	0,00	561.226,58	0,00	0,00	0,00	0,00	0,00
	<b>TOTALE MISSIONE 17 - Energia e diversificazione delle fonti energetiche</b>	0,00	561.226,58	0,00	0,00	0,00	561.226,58	0,00	0,00	0,00	0,00	0,00
18	<b>MISSIONE 18 - Relazioni con le altre autonomie territoriali e locali</b>											
1	Relazioni finanziarie con le altre autonomie territoriali	0,00	0,00	0,00	0,00	0,00	0,00	0,00	0,00	0,00	0,00	0,00
	<b>TOTALE MISSIONE 18 - Relazioni con le altre autonomie territoriali e locali</b>	0,00	0,00	0,00	0,00	0,00	0,00	0,00	0,00	0,00	0,00	0,00
19	<b>MISSIONE 19 - Relazioni internazionali</b>											
1	Relazioni internazionali e Cooperazione allo sviluppo	0,00	0,00	0,00	0,00	0,00	0,00	0,00	0,00	0,00	0,00	0,00
	<b>TOTALE MISSIONE 19 - Relazioni internazionali</b>	0,00	0,00	0,00	0,00	0,00	0,00	0,00	0,00	0,00	0,00	0,00
20	<b>MISSIONE 20 - Fondi e accantonamenti</b>											
1	Fondo di riserva	0,00	0,00	0,00	0,00	0,00	0,00	0,00	0,00	0,00	0,00	0,00
2	Fondo crediti di dubbia esigibilità	0,00	0,00	0,00	0,00	0,00	0,00	0,00	0,00	0,00	0,00	0,00
3	Altri fondi	0,00	0,00	0,00	0,00	0,00	0,00	0,00	0,00	0,00	0,00	0,00
	<b>TOTALE MISSIONE 20 - Fondi e accantonamenti</b>	0,00	0,00	0,00	0,00	0,00	0,00	0,00	0,00	0,00	0,00	0,00
	<b>TOTALE MACROAGGREGATI</b>	0,00	1.123.343,94	0,00	0,00	28.725,77	1.152.069,71	0,00	0,00	0,00	0,00	0,00

**SPESE PER MISSIONI, PROGRAMMI E MACROAGGREGATI**  
**SPESE IN CONTO CAPITALE E SPESE PER INCREMENTO DI ATTIVITA' FINANZIARIE**  
**PREVISIONE DI COMPETENZA**  
**Esercizio finanziario 2020**  
**Anno 2022**

MISSIONI E PROGRAMMI / MACROAGGREGATI	Tributi in conto capitale a carico dell'ente	Investimenti flessi lordi e acquisto di terreni	Contributi agli investimenti	Altri trasferimenti in conto capitale	Altre spese in conto capitale	Totale SPESE IN CONTO CAPITALE	Acquisizioni di attività finanziarie	Concessione crediti di breve termine	Concessione crediti di medio - lungo termine	Altre spese per incremento di attività finanziarie	Totale SPESE PER INCREMENTO DI ATTIVITA' FINANZIARIE
	201	202	203	204	205	200	301	302	303	304	300
<b>1 MISSIONE 1 - Servizi Istituzionali, generali e di gestione</b>											
1 Organi istituzionali	0,00	0,00	0,00	0,00	0,00	0,00	0,00	0,00	0,00	0,00	0,00
2 Segreteria generale	0,00	0,00	0,00	0,00	28.725,77	28.725,77	0,00	0,00	0,00	0,00	0,00
3 Gestione economica, finanziaria, programmazione, provveditorato	0,00	0,00	0,00	0,00	0,00	0,00	0,00	0,00	0,00	0,00	0,00
4 Gestione delle entrate tributarie e servizi fiscali	0,00	0,00	0,00	0,00	0,00	0,00	0,00	0,00	0,00	0,00	0,00
5 Gestione dei beni demaniali e patrimoniali	0,00	157.117,36	0,00	0,00	0,00	157.117,36	0,00	0,00	0,00	0,00	0,00
6 Ufficio tecnico	0,00	25.000,00	0,00	0,00	0,00	25.000,00	0,00	0,00	0,00	0,00	0,00
7 Elezioni e consultazioni popolari - Anagrafe e stato civile	0,00	0,00	0,00	0,00	0,00	0,00	0,00	0,00	0,00	0,00	0,00
8 Statistica e sistemi informativi	0,00	0,00	0,00	0,00	0,00	0,00	0,00	0,00	0,00	0,00	0,00
9 Assistenza tecnico-amministrativa agli enti locali	0,00	0,00	0,00	0,00	0,00	0,00	0,00	0,00	0,00	0,00	0,00
10 Risorse umane	0,00	0,00	0,00	0,00	0,00	0,00	0,00	0,00	0,00	0,00	0,00
11 Altri servizi generali	0,00	0,00	0,00	0,00	0,00	0,00	0,00	0,00	0,00	0,00	0,00
<b>TOTALE MISSIONE 1 - Servizi Istituzionali, generali e di gestione</b>	<b>0,00</b>	<b>182.117,36</b>	<b>0,00</b>	<b>0,00</b>	<b>28.725,77</b>	<b>210.843,13</b>	<b>0,00</b>	<b>0,00</b>	<b>0,00</b>	<b>0,00</b>	<b>0,00</b>
<b>2 MISSIONE 2 - Giustizia</b>											
1 Uffici giudiziari	0,00	0,00	0,00	0,00	0,00	0,00	0,00	0,00	0,00	0,00	0,00
2 Casa circondariale e altri servizi	0,00	0,00	0,00	0,00	0,00	0,00	0,00	0,00	0,00	0,00	0,00
<b>TOTALE MISSIONE 2 - Giustizia</b>	<b>0,00</b>	<b>0,00</b>	<b>0,00</b>	<b>0,00</b>	<b>0,00</b>	<b>0,00</b>	<b>0,00</b>	<b>0,00</b>	<b>0,00</b>	<b>0,00</b>	<b>0,00</b>
<b>3 MISSIONE 3 - Ordine pubblico e sicurezza</b>											
1 Polizia locale e amministrativa	0,00	15.000,00	0,00	0,00	0,00	15.000,00	0,00	0,00	0,00	0,00	0,00
2 Sistema integrato di sicurezza urbana	0,00	0,00	0,00	0,00	0,00	0,00	0,00	0,00	0,00	0,00	0,00
<b>TOTALE MISSIONE 3 - Ordine pubblico e sicurezza</b>	<b>0,00</b>	<b>15.000,00</b>	<b>0,00</b>	<b>0,00</b>	<b>0,00</b>	<b>15.000,00</b>	<b>0,00</b>	<b>0,00</b>	<b>0,00</b>	<b>0,00</b>	<b>0,00</b>
<b>4 MISSIONE 4 - Istruzione e diritto allo studio</b>											
1 Istruzione prescolastica	0,00	0,00	0,00	0,00	0,00	0,00	0,00	0,00	0,00	0,00	0,00
2 Altri ordini di istruzione	0,00	0,00	0,00	0,00	0,00	0,00	0,00	0,00	0,00	0,00	0,00
4 Istruzione universitaria	0,00	0,00	0,00	0,00	0,00	0,00	0,00	0,00	0,00	0,00	0,00
5 Istruzione tecnica superiore	0,00	0,00	0,00	0,00	0,00	0,00	0,00	0,00	0,00	0,00	0,00
6 Servizi ausiliari all'istruzione	0,00	0,00	0,00	0,00	0,00	0,00	0,00	0,00	0,00	0,00	0,00
7 Diritto allo studio	0,00	0,00	0,00	0,00	0,00	0,00	0,00	0,00	0,00	0,00	0,00
<b>TOTALE MISSIONE 4 - Istruzione e diritto allo studio</b>	<b>0,00</b>	<b>0,00</b>	<b>0,00</b>	<b>0,00</b>	<b>0,00</b>	<b>0,00</b>	<b>0,00</b>	<b>0,00</b>	<b>0,00</b>	<b>0,00</b>	<b>0,00</b>
<b>5 MISSIONE 5 - Tutela e valorizzazione dei beni e attività culturali</b>											
1 Valorizzazione dei beni di interesse storico	0,00	0,00	0,00	0,00	0,00	0,00	0,00	0,00	0,00	0,00	0,00
2 Attività culturali e interventi diversi nel settore culturale	0,00	0,00	0,00	0,00	0,00	0,00	0,00	0,00	0,00	0,00	0,00

**SPESE PER MISSIONI, PROGRAMMI E MACROAGGREGATI**  
**SPESE IN CONTO CAPITALE E SPESE PER INCREMENTO DI ATTIVITA' FINANZIARIE**  
**PREVISIONE DI COMPETENZA**  
**Esercizio finanziario 2020**  
**Anno 2022**

MISSIONI E PROGRAMMI / MACROAGGREGATI		Tributi in conto capitale a carico dell'ente	Investimenti fissi lordi e acquisto di terreni	Contributi agli investimenti	Altri trasferimenti in conto capitale	Altre spese in conto capitale	Totale SPESE IN CONTO CAPITALE	Acquisizioni di attività finanziarie	Concessione crediti di breve termine	Concessione crediti di medio - lungo termine	Altre spese per incremento di attività finanziarie	Totale SPESE PER INCREMENTO DI ATTIVITA' FINANZIARIE
		201	202	203	204	205	200	301	302	303	304	300
	<b>TOTALE MISSIONE 5 - Tutela e valorizzazione dei beni e attività culturali</b>	0,00	0,00	0,00	0,00	0,00	0,00	0,00	0,00	0,00	0,00	0,00
<b>6</b>	<b>MISSIONE 6 - Politiche giovanili, sport e tempo libero</b>											
1	Sport e tempo libero	0,00	0,00	0,00	0,00	0,00	0,00	0,00	0,00	0,00	0,00	0,00
2	Giovani	0,00	0,00	0,00	0,00	0,00	0,00	0,00	0,00	0,00	0,00	0,00
	<b>TOTALE MISSIONE 6 - Politiche giovanili, sport e tempo libero</b>	<b>0,00</b>	<b>0,00</b>	<b>0,00</b>	<b>0,00</b>	<b>0,00</b>	<b>0,00</b>	<b>0,00</b>	<b>0,00</b>	<b>0,00</b>	<b>0,00</b>	<b>0,00</b>
<b>7</b>	<b>MISSIONE 7 - Turismo</b>											
1	Sviluppo e la valorizzazione del turismo	0,00	0,00	0,00	0,00	0,00	0,00	0,00	0,00	0,00	0,00	0,00
	<b>TOTALE MISSIONE 7 - Turismo</b>	<b>0,00</b>	<b>0,00</b>	<b>0,00</b>	<b>0,00</b>	<b>0,00</b>	<b>0,00</b>	<b>0,00</b>	<b>0,00</b>	<b>0,00</b>	<b>0,00</b>	<b>0,00</b>
<b>8</b>	<b>MISSIONE 8 - Assetto del territorio ed edilizia abitativa</b>											
1	Urbanistica e assetto del territorio	0,00	75.000,00	0,00	0,00	0,00	75.000,00	0,00	0,00	0,00	0,00	0,00
2	Edilizia residenziale pubblica e locale e piani di edilizia economico-popolare	0,00	0,00	0,00	0,00	0,00	0,00	0,00	0,00	0,00	0,00	0,00
	<b>TOTALE MISSIONE 8 - Assetto del territorio ed edilizia abitativa</b>	<b>0,00</b>	<b>75.000,00</b>	<b>0,00</b>	<b>0,00</b>	<b>0,00</b>	<b>75.000,00</b>	<b>0,00</b>	<b>0,00</b>	<b>0,00</b>	<b>0,00</b>	<b>0,00</b>
<b>9</b>	<b>MISSIONE 9 - Sviluppo sostenibile e tutela del territorio e dell'ambiente</b>											
1	Difesa del suolo	0,00	0,00	0,00	0,00	0,00	0,00	0,00	0,00	0,00	0,00	0,00
2	Tutela, valorizzazione e recupero ambientale	0,00	0,00	0,00	0,00	0,00	0,00	0,00	0,00	0,00	0,00	0,00
3	Rifiuti	0,00	0,00	0,00	0,00	0,00	0,00	0,00	0,00	0,00	0,00	0,00
4	Servizio idrico integrato	0,00	140.000,00	0,00	0,00	0,00	140.000,00	0,00	0,00	0,00	0,00	0,00
5	Aree protette, parchi naturali, protezione naturalistica e forestazione	0,00	50.000,00	0,00	0,00	0,00	50.000,00	0,00	0,00	0,00	0,00	0,00
6	Tutela e valorizzazione delle risorse idriche	0,00	0,00	0,00	0,00	0,00	0,00	0,00	0,00	0,00	0,00	0,00
7	Sviluppo sostenibile territorio montano piccoli Comuni	0,00	0,00	0,00	0,00	0,00	0,00	0,00	0,00	0,00	0,00	0,00
8	Qualità dell'aria e riduzione dell'inquinamento	0,00	0,00	0,00	0,00	0,00	0,00	0,00	0,00	0,00	0,00	0,00
	<b>TOTALE MISSIONE 9 - Sviluppo sostenibile e tutela del territorio e dell'ambiente</b>	<b>0,00</b>	<b>190.000,00</b>	<b>0,00</b>	<b>0,00</b>	<b>0,00</b>	<b>190.000,00</b>	<b>0,00</b>	<b>0,00</b>	<b>0,00</b>	<b>0,00</b>	<b>0,00</b>
<b>10</b>	<b>MISSIONE 10 - Trasporti e diritto alla mobilità</b>											
1	Trasporto ferroviario	0,00	0,00	0,00	0,00	0,00	0,00	0,00	0,00	0,00	0,00	0,00
2	Trasporto pubblico locale	0,00	0,00	0,00	0,00	0,00	0,00	0,00	0,00	0,00	0,00	0,00
3	Trasporto per vie d'acqua	0,00	0,00	0,00	0,00	0,00	0,00	0,00	0,00	0,00	0,00	0,00
4	Altre modalità di trasporto	0,00	0,00	0,00	0,00	0,00	0,00	0,00	0,00	0,00	0,00	0,00
5	Viabilità e infrastrutture stradali	0,00	0,00	0,00	0,00	0,00	0,00	0,00	0,00	0,00	0,00	0,00
	<b>TOTALE MISSIONE 10 - Trasporti e diritto alla mobilità</b>	<b>0,00</b>	<b>0,00</b>	<b>0,00</b>	<b>0,00</b>	<b>0,00</b>	<b>0,00</b>	<b>0,00</b>	<b>0,00</b>	<b>0,00</b>	<b>0,00</b>	<b>0,00</b>
<b>11</b>	<b>MISSIONE 11 - Soccorso civile</b>											



**SPESE PER MISSIONI, PROGRAMMI E MACROAGGREGATI**  
**SPESE IN CONTO CAPITALE E SPESE PER INCREMENTO DI ATTIVITA' FINANZIARIE**  
**PREVISIONE DI COMPETENZA**  
**Esercizio finanziario 2020**  
**Anno 2022**

MISSIONI E PROGRAMMI / MACROAGGREGATI		Tributi in conto capitale a carico dell'ente	Investimenti flessi lordi e acquisto di terreni	Contributi agli investimenti	Altri trasferimenti in conto capitale	Altre spese in conto capitale	Totale SPESE IN CONTO CAPITALE	Acquisizioni di attività finanziarie	Concessione crediti di breve termine	Concessione crediti di medio - lungo termine	Altre spese per incremento di attività finanziarie	Totale SPESE PER INCREMENTO DI ATTIVITA' FINANZIARIE
		201	202	203	204	205	200	301	302	303	304	300
1	Sistema di protezione civile	0,00	0,00	0,00	0,00	0,00	0,00	0,00	0,00	0,00	0,00	0,00
2	Interventi a seguito di calamità naturali	0,00	0,00	0,00	0,00	0,00	0,00	0,00	0,00	0,00	0,00	0,00
<b>TOTALE MISSIONE 11 - Soccorso civile</b>		<b>0,00</b>	<b>0,00</b>	<b>0,00</b>	<b>0,00</b>	<b>0,00</b>	<b>0,00</b>	<b>0,00</b>	<b>0,00</b>	<b>0,00</b>	<b>0,00</b>	<b>0,00</b>
<b>12</b>	<b>MISSIONE 12 - Diritti sociali, politiche sociali e famiglia</b>											
1	Interventi per l'infanzia e i minori e per asili nido	0,00	0,00	0,00	0,00	0,00	0,00	0,00	0,00	0,00	0,00	0,00
2	Interventi per la disabilità	0,00	0,00	0,00	0,00	0,00	0,00	0,00	0,00	0,00	0,00	0,00
3	Interventi per gli anziani	0,00	0,00	0,00	0,00	0,00	0,00	0,00	0,00	0,00	0,00	0,00
4	Interventi per i soggetti a rischio di esclusione sociale	0,00	0,00	0,00	0,00	0,00	0,00	0,00	0,00	0,00	0,00	0,00
5	Interventi per le famiglie	0,00	0,00	0,00	0,00	0,00	0,00	0,00	0,00	0,00	0,00	0,00
6	Interventi per il diritto alla casa	0,00	0,00	0,00	0,00	0,00	0,00	0,00	0,00	0,00	0,00	0,00
7	Programmazione e governo della rete dei servizi sociosanitari e sociali	0,00	0,00	0,00	0,00	0,00	0,00	0,00	0,00	0,00	0,00	0,00
8	Cooperazione e associazionismo	0,00	0,00	0,00	0,00	0,00	0,00	0,00	0,00	0,00	0,00	0,00
9	Servizio necroscopico e cimiteriale	0,00	100.000,00	0,00	0,00	0,00	100.000,00	0,00	0,00	0,00	0,00	0,00
<b>TOTALE MISSIONE 12 - Diritti sociali, politiche sociali e famiglia</b>		<b>0,00</b>	<b>100.000,00</b>	<b>0,00</b>	<b>0,00</b>	<b>0,00</b>	<b>100.000,00</b>	<b>0,00</b>	<b>0,00</b>	<b>0,00</b>	<b>0,00</b>	<b>0,00</b>
<b>13</b>	<b>MISSIONE 13 - Tutela della salute</b>											
7	Ulteriori spese in materia sanitaria	0,00	0,00	0,00	0,00	0,00	0,00	0,00	0,00	0,00	0,00	0,00
<b>TOTALE MISSIONE 13 - Tutela della salute</b>		<b>0,00</b>	<b>0,00</b>	<b>0,00</b>	<b>0,00</b>	<b>0,00</b>	<b>0,00</b>	<b>0,00</b>	<b>0,00</b>	<b>0,00</b>	<b>0,00</b>	<b>0,00</b>
<b>14</b>	<b>MISSIONE 14 - Sviluppo economico e competitività</b>											
1	Industria, PMI e Artigianato	0,00	0,00	0,00	0,00	0,00	0,00	0,00	0,00	0,00	0,00	0,00
2	Commercio - reti distributive - tutela dei consumatori	0,00	0,00	0,00	0,00	0,00	0,00	0,00	0,00	0,00	0,00	0,00
3	Ricerca e innovazione	0,00	0,00	0,00	0,00	0,00	0,00	0,00	0,00	0,00	0,00	0,00
4	Reti e altri servizi di pubblica utilità	0,00	0,00	0,00	0,00	0,00	0,00	0,00	0,00	0,00	0,00	0,00
<b>TOTALE MISSIONE 14 - Sviluppo economico e competitività</b>		<b>0,00</b>	<b>0,00</b>	<b>0,00</b>	<b>0,00</b>	<b>0,00</b>	<b>0,00</b>	<b>0,00</b>	<b>0,00</b>	<b>0,00</b>	<b>0,00</b>	<b>0,00</b>
<b>15</b>	<b>MISSIONE 15 - Politiche per il lavoro e la formazione professionale</b>											
1	Servizi per lo sviluppo del mercato del lavoro	0,00	0,00	0,00	0,00	0,00	0,00	0,00	0,00	0,00	0,00	0,00
2	Formazione professionale	0,00	0,00	0,00	0,00	0,00	0,00	0,00	0,00	0,00	0,00	0,00
3	Sostegno all'occupazione	0,00	0,00	0,00	0,00	0,00	0,00	0,00	0,00	0,00	0,00	0,00
<b>TOTALE MISSIONE 15 - Politiche per il lavoro e la formazione professionale</b>		<b>0,00</b>	<b>0,00</b>	<b>0,00</b>	<b>0,00</b>	<b>0,00</b>	<b>0,00</b>	<b>0,00</b>	<b>0,00</b>	<b>0,00</b>	<b>0,00</b>	<b>0,00</b>
<b>16</b>	<b>MISSIONE 16 - Agricoltura, politiche agroalimentari e pesca</b>											
1	Sviluppo del settore agricolo e del sistema agroalimentare	0,00	0,00	0,00	0,00	0,00	0,00	0,00	0,00	0,00	0,00	0,00
2	Caccia e pesca	0,00	0,00	0,00	0,00	0,00	0,00	0,00	0,00	0,00	0,00	0,00

**SPESE PER MISSIONI, PROGRAMMI E MACROAGGREGATI**  
**SPESE IN CONTO CAPITALE E SPESE PER INCREMENTO DI ATTIVITA' FINANZIARIE**  
**PREVISIONE DI COMPETENZA**  
**Esercizio finanziario 2020**  
**Anno 2022**

MISSIONI E PROGRAMMI / MACROAGGREGATI		Tributi in conto capitale a carico dell'ente	Investimenti fissi lordi e acquisto di terreni	Contributi agli investimenti	Altri trasferimenti in conto capitale	Altre spese in conto capitale	Totale SPESE IN CONTO CAPITALE	Acquisizioni di attività finanziarie	Concessione crediti di breve termine	Concessione crediti di medio - lungo termine	Altre spese per incremento di attività finanziarie	Totale SPESE PER INCREMENTO DI ATTIVITA' FINANZIARIE
		201	202	203	204	205	200	301	302	303	304	300
	<b>TOTALE MISSIONE 16 - Agricoltura, politiche agroalimentari e pesca</b>	0,00	0,00	0,00	0,00	0,00	0,00	0,00	0,00	0,00	0,00	0,00
17	<b>MISSIONE 17 - Energia e diversificazione delle fonti energetiche</b>											
1	Fonti energetiche	0,00	0,00	0,00	0,00	0,00	0,00	0,00	0,00	0,00	0,00	0,00
	<b>TOTALE MISSIONE 17 - Energia e diversificazione delle fonti energetiche</b>	0,00	0,00	0,00	0,00	0,00	0,00	0,00	0,00	0,00	0,00	0,00
18	<b>MISSIONE 18 - Relazioni con le altre autonomie territoriali e locali</b>											
1	Relazioni finanziarie con le altre autonomie territoriali	0,00	0,00	0,00	0,00	0,00	0,00	0,00	0,00	0,00	0,00	0,00
	<b>TOTALE MISSIONE 18 - Relazioni con le altre autonomie territoriali e locali</b>	0,00	0,00	0,00	0,00	0,00	0,00	0,00	0,00	0,00	0,00	0,00
19	<b>MISSIONE 19 - Relazioni internazionali</b>											
1	Relazioni internazionali e Cooperazione allo sviluppo	0,00	0,00	0,00	0,00	0,00	0,00	0,00	0,00	0,00	0,00	0,00
	<b>TOTALE MISSIONE 19 - Relazioni internazionali</b>	0,00	0,00	0,00	0,00	0,00	0,00	0,00	0,00	0,00	0,00	0,00
20	<b>MISSIONE 20 - Fondi e accantonamenti</b>											
1	Fondo di riserva	0,00	0,00	0,00	0,00	0,00	0,00	0,00	0,00	0,00	0,00	0,00
2	Fondo crediti di dubbia esigibilità	0,00	0,00	0,00	0,00	0,00	0,00	0,00	0,00	0,00	0,00	0,00
3	Altri fondi	0,00	0,00	0,00	0,00	0,00	0,00	0,00	0,00	0,00	0,00	0,00
	<b>TOTALE MISSIONE 20 - Fondi e accantonamenti</b>	0,00	0,00	0,00	0,00	0,00	0,00	0,00	0,00	0,00	0,00	0,00
	<b>TOTALE MACROAGGREGATI</b>	0,00	662.117,36	0,00	0,00	28.726,77	690.843,13	0,00	0,00	0,00	0,00	0,00

**SPESE PER MISSIONI, PROGRAMMI E MACROAGGREGATI**  
**SPESE PER RIMBORSO DI PRESTITI - PREVISIONE DI COMPETENZA**

**Esercizio finanziario 2020**

Anno 2020

MISSIONI E PROGRAMMI / MACROAGGREGATI		Rimborso di titoli obbligazionari	Rimborso prestiti a breve termine	Rimborso mutui e altri finanziamenti a medio lungo termine	Rimborso di altre forme di indebitamento	Fondi per rimborso prestiti	Totale
		401	402	403	404	405	400
<b>1</b>	<b>MISSIONE 1 - Servizi istituzionali, generali e di gestione</b>						
1	Organi istituzionali	0,00	0,00	0,00	0,00	0,00	0,00
2	Segreteria generale	0,00	0,00	0,00	0,00	0,00	0,00
3	Gestione economica, finanziaria, programmazione, provveditorato	0,00	0,00	0,00	0,00	0,00	0,00
4	Gestione delle entrate tributarie e servizi fiscali*	0,00	0,00	0,00	0,00	0,00	0,00
5	Gestione dei beni demaniali e patrimoniali	0,00	0,00	0,00	0,00	0,00	0,00
6	Ufficio tecnico	0,00	0,00	0,00	0,00	0,00	0,00
7	Elezioni e consultazioni popolari - Anagrafe e stato civile	0,00	0,00	0,00	0,00	0,00	0,00
8	Statistica e sistemi informativi	0,00	0,00	0,00	0,00	0,00	0,00
9	Assistenza tecnico-amministrativa agli enti locali	0,00	0,00	0,00	0,00	0,00	0,00
10	Risorse umane	0,00	0,00	0,00	0,00	0,00	0,00
11	Altri servizi generali	0,00	0,00	0,00	0,00	0,00	0,00
	<b>TOTALE MISSIONE 1 - Servizi Istituzionali, generali e di gestione</b>	<b>0,00</b>	<b>0,00</b>	<b>0,00</b>	<b>0,00</b>	<b>0,00</b>	<b>0,00</b>
<b>2</b>	<b>MISSIONE 2 - Giustizia</b>						
1	Uffici giudiziari	0,00	0,00	0,00	0,00	0,00	0,00
2	Casa circondariale e altri servizi	0,00	0,00	0,00	0,00	0,00	0,00
	<b>TOTALE MISSIONE 2 - Giustizia</b>	<b>0,00</b>	<b>0,00</b>	<b>0,00</b>	<b>0,00</b>	<b>0,00</b>	<b>0,00</b>
<b>3</b>	<b>MISSIONE 3 - Ordine pubblico e sicurezza</b>						
1	Polizia locale e amministrativa	0,00	0,00	0,00	0,00	0,00	0,00
2	Sistema integrato di sicurezza urbana	0,00	0,00	0,00	0,00	0,00	0,00
	<b>TOTALE MISSIONE 3 - Ordine pubblico e sicurezza</b>	<b>0,00</b>	<b>0,00</b>	<b>0,00</b>	<b>0,00</b>	<b>0,00</b>	<b>0,00</b>
<b>4</b>	<b>MISSIONE 4 - Istruzione e diritto allo studio</b>						
1	Istruzione prescolastica	0,00	0,00	0,00	0,00	0,00	0,00
2	Altri ordini di istruzione	0,00	0,00	0,00	0,00	0,00	0,00
4	Istruzione universitaria	0,00	0,00	0,00	0,00	0,00	0,00
5	Istruzione tecnica superiore	0,00	0,00	0,00	0,00	0,00	0,00
6	Servizi ausiliari all'istruzione	0,00	0,00	0,00	0,00	0,00	0,00
7	Diritto allo studio	0,00	0,00	0,00	0,00	0,00	0,00
	<b>TOTALE MISSIONE 4 - Istruzione e diritto allo studio</b>	<b>0,00</b>	<b>0,00</b>	<b>0,00</b>	<b>0,00</b>	<b>0,00</b>	<b>0,00</b>
<b>5</b>	<b>MISSIONE 5 - Tutela e valorizzazione dei beni e attività culturali</b>						
1	Valorizzazione dei beni di interesse storico	0,00	0,00	0,00	0,00	0,00	0,00
2	Attività culturali e interventi diversi nel settore culturale	0,00	0,00	0,00	0,00	0,00	0,00

**SPESE PER MISSIONI, PROGRAMMI E MACROAGGREGATI**  
**SPESE PER RIMBORSO DI PRESTITI - PREVISIONE DI COMPETENZA**  
**Esercizio finanziario 2020**  
 Anno 2020

MISSIONI E PROGRAMMI / MACROAGGREGATI		Rimborso di titoli obbligazionari	Rimborso prestiti a breve termine	Rimborso mutui e altri finanziamenti a medio lungo termine	Rimborso di altre forme di indebitamento	Fondi per rimborso prestiti	Totale
		401	402	403	404	405	400
	<b>TOTALE MISSIONE 5 - Tutela e valorizzazione dei beni e attività culturali</b>	0,00	0,00	0,00	0,00	0,00	0,00
6	<b>MISSIONE 6 - Politiche giovanili, sport e tempo libero</b>						
1	Sport e tempo libero	0,00	0,00	0,00	0,00	0,00	0,00
2	Giovani	0,00	0,00	0,00	0,00	0,00	0,00
	<b>TOTALE MISSIONE 6 - Politiche giovanili, sport e tempo libero</b>	0,00	0,00	0,00	0,00	0,00	0,00
7	<b>MISSIONE 7 - Turismo</b>						
1	Sviluppo e la valorizzazione del turismo	0,00	0,00	0,00	0,00	0,00	0,00
	<b>TOTALE MISSIONE 7 - Turismo</b>	0,00	0,00	0,00	0,00	0,00	0,00
8	<b>MISSIONE 8 - Assetto del territorio ed edilizia abitativa</b>						
1	Urbanistica e assetto del territorio	0,00	0,00	0,00	0,00	0,00	0,00
2	Edilizia residenziale pubblica e locale e piani di edilizia economico-popolare	0,00	0,00	0,00	0,00	0,00	0,00
	<b>TOTALE MISSIONE 8 - Assetto del territorio ed edilizia abitativa</b>	0,00	0,00	0,00	0,00	0,00	0,00
9	<b>MISSIONE 9 - Sviluppo sostenibile e tutela del territorio e dell'ambiente</b>						
1	Difesa del suolo	0,00	0,00	0,00	0,00	0,00	0,00
2	Tutela, valorizzazione e recupero ambientale	0,00	0,00	0,00	0,00	0,00	0,00
3	Rifiuti	0,00	0,00	0,00	0,00	0,00	0,00
4	Servizio idrico integrato	0,00	0,00	0,00	0,00	0,00	0,00
5	Aree protette, parchi naturali, protezione naturalistica e forestazione	0,00	0,00	0,00	0,00	0,00	0,00
6	Tutela e valorizzazione delle risorse idriche	0,00	0,00	0,00	0,00	0,00	0,00
7	Sviluppo sostenibile territorio montano piccoli Comuni	0,00	0,00	0,00	0,00	0,00	0,00
8	Qualità dell'aria e riduzione dell'inquinamento	0,00	0,00	0,00	0,00	0,00	0,00
	<b>TOTALE MISSIONE 9 - Sviluppo sostenibile e tutela del territorio e dell'ambiente</b>	0,00	0,00	0,00	0,00	0,00	0,00
10	<b>MISSIONE 10 - Trasporti e diritto alla mobilità</b>						
1	Trasporto ferroviario	0,00	0,00	0,00	0,00	0,00	0,00
2	Trasporto pubblico locale	0,00	0,00	0,00	0,00	0,00	0,00
3	Trasporto per vie d'acqua	0,00	0,00	0,00	0,00	0,00	0,00
4	Altre modalità di trasporto	0,00	0,00	0,00	0,00	0,00	0,00
5	Viabilità e infrastrutture stradali	0,00	0,00	0,00	0,00	0,00	0,00
	<b>TOTALE MISSIONE 10 - Trasporti e diritto alla mobilità</b>	0,00	0,00	0,00	0,00	0,00	0,00

**SPESE PER MISSIONI, PROGRAMMI E MACROAGGREGATI**  
**SPESE PER RIMBORSO DI PRESTITI - PREVISIONE DI COMPETENZA**  
**Esercizio finanziario 2020**  
**Anno 2020**

MISSIONI E PROGRAMMI / MACROAGGREGATI		Rimborso di titoli obbligazionari	Rimborso prestiti a breve termine	Rimborso mutui e altri finanziamenti a medio lungo termine	Rimborso di altre forme di indebitamento	Fondi per rimborso prestiti	Totale
		401	402	403	404	405	400
<b>11</b>	<b>MISSIONE 11 - Soccorso civile</b>						
1	Sistema di protezione civile	0,00	0,00	0,00	0,00	0,00	0,00
2	Interventi a seguito di calamità naturali	0,00	0,00	0,00	0,00	0,00	0,00
	<b>TOTALE MISSIONE 11 - Soccorso civile</b>	<b>0,00</b>	<b>0,00</b>	<b>0,00</b>	<b>0,00</b>	<b>0,00</b>	<b>0,00</b>
<b>12</b>	<b>MISSIONE 12 - Diritti sociali, politiche sociali e famiglia</b>						
1	Interventi per l'infanzia e i minori e per asili nido	0,00	0,00	0,00	0,00	0,00	0,00
2	Interventi per la disabilità	0,00	0,00	0,00	0,00	0,00	0,00
3	Interventi per gli anziani	0,00	0,00	0,00	0,00	0,00	0,00
4	Interventi per i soggetti a rischio di esclusione sociale	0,00	0,00	0,00	0,00	0,00	0,00
5	Interventi per le famiglie	0,00	0,00	0,00	0,00	0,00	0,00
6	Interventi per il diritto alla casa	0,00	0,00	0,00	0,00	0,00	0,00
7	Programmazione e governo della rete dei servizi socio-sanitari e sociali	0,00	0,00	0,00	0,00	0,00	0,00
8	Cooperazione e associazionismo	0,00	0,00	0,00	0,00	0,00	0,00
9	Servizio necroscopico e cimiteriale	0,00	0,00	0,00	0,00	0,00	0,00
	<b>TOTALE MISSIONE 12 - Diritti sociali, politiche sociali e famiglia</b>	<b>0,00</b>	<b>0,00</b>	<b>0,00</b>	<b>0,00</b>	<b>0,00</b>	<b>0,00</b>
<b>13</b>	<b>MISSIONE 13 - Tutela della salute</b>						
7	Ulteriori spese in materia sanitaria	0,00	0,00	0,00	0,00	0,00	0,00
	<b>TOTALE MISSIONE 13 - Tutela della salute</b>	<b>0,00</b>	<b>0,00</b>	<b>0,00</b>	<b>0,00</b>	<b>0,00</b>	<b>0,00</b>
<b>14</b>	<b>MISSIONE 14 - Sviluppo economico e competitività</b>						
1	Industria, PMI e Artigianato	0,00	0,00	0,00	0,00	0,00	0,00
2	Commercio - reti distributive - tutela dei consumatori	0,00	0,00	0,00	0,00	0,00	0,00
3	Ricerca e innovazione	0,00	0,00	0,00	0,00	0,00	0,00
4	Reti e altri servizi di pubblica utilità	0,00	0,00	0,00	0,00	0,00	0,00
	<b>TOTALE MISSIONE 14 - Sviluppo economico e competitività</b>	<b>0,00</b>	<b>0,00</b>	<b>0,00</b>	<b>0,00</b>	<b>0,00</b>	<b>0,00</b>
<b>15</b>	<b>MISSIONE 15 - Politiche per il lavoro e la formazione professionale</b>						
1	Servizi per lo sviluppo del mercato del lavoro	0,00	0,00	0,00	0,00	0,00	0,00
2	Formazione professionale	0,00	0,00	0,00	0,00	0,00	0,00
3	Sostegno all'occupazione	0,00	0,00	0,00	0,00	0,00	0,00
	<b>TOTALE MISSIONE 15 - Politiche per il lavoro e la formazione professionale</b>	<b>0,00</b>	<b>0,00</b>	<b>0,00</b>	<b>0,00</b>	<b>0,00</b>	<b>0,00</b>
<b>16</b>	<b>MISSIONE 16 - Agricoltura, politiche agroalimentari e pesca</b>						

**SPESE PER MISSIONI, PROGRAMMI E MACROAGGREGATI**  
**SPESE PER RIMBORSO DI PRESTITI - PREVISIONE DI COMPETENZA**  
**Esercizio finanziario 2020**  
 Anno 2020

MISSIONI E PROGRAMMI / MACROAGGREGATI		Rimborso di titoli obbligazionari	Rimborso prestiti a breve termine	Rimborso mutui e altri finanziamenti a medio lungo termine	Rimborso di altre forme di indebitamento	Fondi per rimborso prestiti	Totale
		401	402	403	404	405	400
1	Sviluppo del settore agricolo e del sistema agroalimentare	0,00	0,00	0,00	0,00	0,00	0,00
2	Caccia e pesca	0,00	0,00	0,00	0,00	0,00	0,00
	<b>TOTALE MISSIONE 16 - Agricoltura, politiche agroalimentari e pesca</b>	<b>0,00</b>	<b>0,00</b>	<b>0,00</b>	<b>0,00</b>	<b>0,00</b>	<b>0,00</b>
17	<b>MISSIONE 17 - Energia e diversificazione delle fonti energetiche</b>						
1	Fonti energetiche	0,00	0,00	0,00	0,00	0,00	0,00
	<b>TOTALE MISSIONE 17 - Energia e diversificazione delle fonti energetiche</b>	<b>0,00</b>	<b>0,00</b>	<b>0,00</b>	<b>0,00</b>	<b>0,00</b>	<b>0,00</b>
18	<b>MISSIONE 18 - Relazioni con le altre autonomie territoriali e locali</b>						
1	Relazioni finanziarie con le altre autonomie territoriali	0,00	0,00	0,00	0,00	0,00	0,00
	<b>TOTALE MISSIONE 18 - Relazioni con le altre autonomie territoriali e locali</b>	<b>0,00</b>	<b>0,00</b>	<b>0,00</b>	<b>0,00</b>	<b>0,00</b>	<b>0,00</b>
19	<b>MISSIONE 19 - Relazioni internazionali</b>						
1	Relazioni internazionali e Cooperazione allo sviluppo	0,00	0,00	0,00	0,00	0,00	0,00
	<b>TOTALE MISSIONE 19 - Relazioni internazionali</b>	<b>0,00</b>	<b>0,00</b>	<b>0,00</b>	<b>0,00</b>	<b>0,00</b>	<b>0,00</b>
20	<b>MISSIONE 20 - Fondi e accantonamenti</b>						
3	Altri fondi	0,00	0,00	0,00	0,00	0,00	0,00
	<b>TOTALE MISSIONE 20 - Fondi e accantonamenti</b>	<b>0,00</b>	<b>0,00</b>	<b>0,00</b>	<b>0,00</b>	<b>0,00</b>	<b>0,00</b>
50	<b>MISSIONE 50 - Debito pubblico</b>						
2	Quota capitale ammortamento mutui e prestiti obbligazionari	0,00	0,00	103.095,62	0,00	0,00	103.095,62
	<b>TOTALE MISSIONE 50 - Debito pubblico</b>	<b>0,00</b>	<b>0,00</b>	<b>103.095,62</b>	<b>0,00</b>	<b>0,00</b>	<b>103.095,62</b>
<b>TOTALE MACROAGGREGATI</b>		<b>0,00</b>	<b>0,00</b>	<b>103.095,62</b>	<b>0,00</b>	<b>0,00</b>	<b>103.095,62</b>

**SPESE PER MISSIONI, PROGRAMMI E MACROAGGREGATI**  
**SPESE PER RIMBORSO DI PRESTITI - PREVISIONE DI COMPETENZA**  
**Esercizio finanziario 2020**  
 Anno 2021

MISSIONI E PROGRAMMI / MACROAGGREGATI	Rimborso di titoli obbligazionari	Rimborso prestiti a breve termine	Rimborso mutui e altri finanziamenti a medio lungo termine	Rimborso di altre forme di indebitamento	Fondi per rimborso prestiti	Totale
	401	402	403	404	405	400
<b>1 MISSIONE 1 - Servizi istituzionali, generali e di gestione</b>						
1 Organi istituzionali	0,00	0,00	0,00	0,00	0,00	0,00
2 Segreteria generale	0,00	0,00	0,00	0,00	0,00	0,00
3 Gestione economica, finanziaria, programmazione, provveditorato	0,00	0,00	0,00	0,00	0,00	0,00
4 Gestione delle entrate tributarie e servizi fiscali	0,00	0,00	0,00	0,00	0,00	0,00
5 Gestione dei beni demaniali e patrimoniali	0,00	0,00	0,00	0,00	0,00	0,00
6 Ufficio tecnico	0,00	0,00	0,00	0,00	0,00	0,00
7 Elezioni e consultazioni popolari - Anagrafe e stato civile	0,00	0,00	0,00	0,00	0,00	0,00
8 Statistica e sistemi informativi	0,00	0,00	0,00	0,00	0,00	0,00
9 Assistenza tecnico-amministrativa agli enti locali	0,00	0,00	0,00	0,00	0,00	0,00
10 Risorse umane	0,00	0,00	0,00	0,00	0,00	0,00
11 Altri servizi generali	0,00	0,00	0,00	0,00	0,00	0,00
<b>TOTALE MISSIONE 1 - Servizi istituzionali, generali e di gestione</b>	<b>0,00</b>	<b>0,00</b>	<b>0,00</b>	<b>0,00</b>	<b>0,00</b>	<b>0,00</b>
<b>2 MISSIONE 2 - Giustizia</b>						
1 Uffici giudiziari	0,00	0,00	0,00	0,00	0,00	0,00
2 Casa circondariale e altri servizi	0,00	0,00	0,00	0,00	0,00	0,00
<b>TOTALE MISSIONE 2 - Giustizia</b>	<b>0,00</b>	<b>0,00</b>	<b>0,00</b>	<b>0,00</b>	<b>0,00</b>	<b>0,00</b>
<b>3 MISSIONE 3 - Ordine pubblico e sicurezza</b>						
1 Polizia locale e amministrativa	0,00	0,00	0,00	0,00	0,00	0,00
2 Sistema integrato di sicurezza urbana	0,00	0,00	0,00	0,00	0,00	0,00
<b>TOTALE MISSIONE 3 - Ordine pubblico e sicurezza</b>	<b>0,00</b>	<b>0,00</b>	<b>0,00</b>	<b>0,00</b>	<b>0,00</b>	<b>0,00</b>
<b>4 MISSIONE 4 - Istruzione e diritto allo studio</b>						
1 Istruzione prescolastica	0,00	0,00	0,00	0,00	0,00	0,00
2 Altri ordini di istruzione	0,00	0,00	0,00	0,00	0,00	0,00
4 Istruzione universitaria	0,00	0,00	0,00	0,00	0,00	0,00
5 Istruzione tecnica superiore	0,00	0,00	0,00	0,00	0,00	0,00
6 Servizi ausiliari all'istruzione	0,00	0,00	0,00	0,00	0,00	0,00
7 Diritto allo studio	0,00	0,00	0,00	0,00	0,00	0,00
<b>TOTALE MISSIONE 4 - Istruzione e diritto allo studio</b>	<b>0,00</b>	<b>0,00</b>	<b>0,00</b>	<b>0,00</b>	<b>0,00</b>	<b>0,00</b>
<b>5 MISSIONE 5 - Tutela e valorizzazione dei beni e attività culturali</b>						
1 Valorizzazione dei beni di interesse storico	0,00	0,00	0,00	0,00	0,00	0,00
2 Attività culturali e interventi diversi nel settore culturale	0,00	0,00	0,00	0,00	0,00	0,00

**SPESE PER MISSIONI, PROGRAMMI E MACROAGGREGATI**  
**SPESE PER RIMBORSO DI PRESTITI - PREVISIONE DI COMPETENZA**  
**Esercizio finanziario 2020**  
 Anno 2021

MISSIONI E PROGRAMMI / MACROAGGREGATI	Rimborso di titoli obbligazionari	Rimborso prestiti a breve termine	Rimborso mutui e altri finanziamenti a medio lungo termine	Rimborso di altre forme di indebitamento	Fondi per rimborso prestiti	Totale
	401	402	403	404	405	400
<b>TOTALE MISSIONE 5 - Tutela e valorizzazione dei beni e attività culturali</b>	0,00	0,00	0,00	0,00	0,00	0,00
<b>6 MISSIONE 6 - Politiche giovanili, sport e tempo libero</b>						
1 Sport e tempo libero	0,00	0,00	0,00	0,00	0,00	0,00
2 Giovani	0,00	0,00	0,00	0,00	0,00	0,00
<b>TOTALE MISSIONE 6 - Politiche giovanili, sport e tempo libero</b>	0,00	0,00	0,00	0,00	0,00	0,00
<b>7 MISSIONE 7 - Turismo</b>						
1 Sviluppo e la valorizzazione del turismo	0,00	0,00	0,00	0,00	0,00	0,00
<b>TOTALE MISSIONE 7 - Turismo</b>	0,00	0,00	0,00	0,00	0,00	0,00
<b>8 MISSIONE 8 - Assetto del territorio ed edilizia abitativa</b>						
1 Urbanistica e assetto del territorio	0,00	0,00	0,00	0,00	0,00	0,00
2 Edilizia residenziale pubblica e locale e piani di edilizia economico-popolare	0,00	0,00	0,00	0,00	0,00	0,00
<b>TOTALE MISSIONE 8 - Assetto del territorio ed edilizia abitativa</b>	0,00	0,00	0,00	0,00	0,00	0,00
<b>9 MISSIONE 9 - Sviluppo sostenibile e tutela del territorio e dell'ambiente</b>						
1 Difesa del suolo	0,00	0,00	0,00	0,00	0,00	0,00
2 Tutela, valorizzazione e recupero ambientale	0,00	0,00	0,00	0,00	0,00	0,00
3 Rifiuti	0,00	0,00	0,00	0,00	0,00	0,00
4 Servizio idrico integrato	0,00	0,00	0,00	0,00	0,00	0,00
5 Aree protette, parchi naturali, protezione naturalistica e forestazione	0,00	0,00	0,00	0,00	0,00	0,00
6 Tutela e valorizzazione delle risorse idriche	0,00	0,00	0,00	0,00	0,00	0,00
7 Sviluppo sostenibile territorio montano piccoli Comuni	0,00	0,00	0,00	0,00	0,00	0,00
8 Qualità dell'aria e riduzione dell'inquinamento	0,00	0,00	0,00	0,00	0,00	0,00
<b>TOTALE MISSIONE 9 - Sviluppo sostenibile e tutela del territorio e dell'ambiente</b>	0,00	0,00	0,00	0,00	0,00	0,00
<b>10 MISSIONE 10 - Trasporti e diritto alla mobilità</b>						
1 Trasporto ferroviario	0,00	0,00	0,00	0,00	0,00	0,00
2 Trasporto pubblico locale	0,00	0,00	0,00	0,00	0,00	0,00
3 Trasporto per vie d'acqua	0,00	0,00	0,00	0,00	0,00	0,00
4 Altre modalità di trasporto	0,00	0,00	0,00	0,00	0,00	0,00
5 Viabilità e infrastrutture stradali	0,00	0,00	0,00	0,00	0,00	0,00
<b>TOTALE MISSIONE 10 - Trasporti e diritto alla mobilità</b>	0,00	0,00	0,00	0,00	0,00	0,00



**SPESE PER MISSIONI, PROGRAMMI E MACROAGGREGATI**  
**SPESE PER RIMBORSO DI PRESTITI - PREVISIONE DI COMPETENZA**

**Esercizio finanziario 2020**

Anno 2021

MISSIONI E PROGRAMMI / MACROAGGREGATI		Rimborso di titoli obbligazionari	Rimborso prestiti a breve termine	Rimborso mutui e altri finanziamenti a medio lungo termine	Rimborso di altre forme di indebitamento	Fondi per rimborso prestiti	Totale
		401	402	403	404	405	400
<b>11</b>	<b>MISSIONE 11 - Soccorso civile</b>						
1	Sistema di protezione civile	0,00	0,00	0,00	0,00	0,00	0,00
2	Interventi a seguito di calamità naturali	0,00	0,00	0,00	0,00	0,00	0,00
	<b>TOTALE MISSIONE 11 - Soccorso civile</b>	<b>0,00</b>	<b>0,00</b>	<b>0,00</b>	<b>0,00</b>	<b>0,00</b>	<b>0,00</b>
<b>12</b>	<b>MISSIONE 12 - Diritti sociali, politiche sociali e famiglia</b>						
1	Interventi per l'infanzia e i minori e per asili nido	0,00	0,00	0,00	0,00	0,00	0,00
2	Interventi per la disabilità	0,00	0,00	0,00	0,00	0,00	0,00
3	Interventi per gli anziani	0,00	0,00	0,00	0,00	0,00	0,00
4	Interventi per i soggetti a rischio di esclusione sociale	0,00	0,00	0,00	0,00	0,00	0,00
5	Interventi per le famiglie	0,00	0,00	0,00	0,00	0,00	0,00
6	Interventi per il diritto alla casa	0,00	0,00	0,00	0,00	0,00	0,00
7	Programmazione e governo della rete dei servizi socio-sanitari e sociali	0,00	0,00	0,00	0,00	0,00	0,00
8	Cooperazione e associazionismo	0,00	0,00	0,00	0,00	0,00	0,00
9	Servizio necroscopico e cimiteriale	0,00	0,00	0,00	0,00	0,00	0,00
	<b>TOTALE MISSIONE 12 - Diritti sociali, politiche sociali e famiglia</b>	<b>0,00</b>	<b>0,00</b>	<b>0,00</b>	<b>0,00</b>	<b>0,00</b>	<b>0,00</b>
<b>13</b>	<b>MISSIONE 13 - Tutela della salute</b>						
7	Ulteriori spese in materia sanitaria	0,00	0,00	0,00	0,00	0,00	0,00
	<b>TOTALE MISSIONE 13 - Tutela della salute</b>	<b>0,00</b>	<b>0,00</b>	<b>0,00</b>	<b>0,00</b>	<b>0,00</b>	<b>0,00</b>
<b>14</b>	<b>MISSIONE 14 - Sviluppo economico e competitività</b>						
1	Industria, PMI e Artigianato	0,00	0,00	0,00	0,00	0,00	0,00
2	Commercio - reti distributive - tutela dei consumatori	0,00	0,00	0,00	0,00	0,00	0,00
3	Ricerca e innovazione	0,00	0,00	0,00	0,00	0,00	0,00
4	Reti e altri servizi di pubblica utilità	0,00	0,00	0,00	0,00	0,00	0,00
	<b>TOTALE MISSIONE 14 - Sviluppo economico e competitività</b>	<b>0,00</b>	<b>0,00</b>	<b>0,00</b>	<b>0,00</b>	<b>0,00</b>	<b>0,00</b>
<b>15</b>	<b>MISSIONE 15 - Politiche per il lavoro e la formazione professionale</b>						
1	Servizi per lo sviluppo del mercato del lavoro	0,00	0,00	0,00	0,00	0,00	0,00
2	Formazione professionale	0,00	0,00	0,00	0,00	0,00	0,00
3	Sostegno all'occupazione	0,00	0,00	0,00	0,00	0,00	0,00
	<b>TOTALE MISSIONE 15 - Politiche per il lavoro e la formazione professionale</b>	<b>0,00</b>	<b>0,00</b>	<b>0,00</b>	<b>0,00</b>	<b>0,00</b>	<b>0,00</b>
<b>16</b>	<b>MISSIONE 16 - Agricoltura, politiche agroalimentari e pesca</b>						

**SPESE PER MISSIONI, PROGRAMMI E MACROAGGREGATI**  
**SPESE PER RIMBORSO DI PRESTITI - PREVISIONE DI COMPETENZA**  
**Esercizio finanziario 2020**  
 Anno 2021

MISSIONI E PROGRAMMI / MACROAGGREGATI		Rimborso di titoli obbligazionari	Rimborso prestiti a breve termine	Rimborso mutui e altri finanziamenti a medio lungo termine	Rimborso di altre forme di indebitamento	Fondi per rimborso prestiti	Totale
		401	402	403	404	405	400
1	Sviluppo del settore agricolo e del sistema agroalimentare	0,00	0,00	0,00	0,00	0,00	0,00
2	Caccia e pesca	0,00	0,00	0,00	0,00	0,00	0,00
	<b>TOTALE MISSIONE 16 - Agricoltura, politiche agroalimentari e pesca</b>	<b>0,00</b>	<b>0,00</b>	<b>0,00</b>	<b>0,00</b>	<b>0,00</b>	<b>0,00</b>
17	<b>MISSIONE 17 - Energia e diversificazione delle fonti energetiche</b>						
1	Fonti energetiche	0,00	0,00	0,00	0,00	0,00	0,00
	<b>TOTALE MISSIONE 17 - Energia e diversificazione delle fonti energetiche</b>	<b>0,00</b>	<b>0,00</b>	<b>0,00</b>	<b>0,00</b>	<b>0,00</b>	<b>0,00</b>
18	<b>MISSIONE 18 - Relazioni con le altre autonomie territoriali e locali</b>						
1	Relazioni finanziarie con le altre autonomie territoriali	0,00	0,00	0,00	0,00	0,00	0,00
	<b>TOTALE MISSIONE 18 - Relazioni con le altre autonomie territoriali e locali</b>	<b>0,00</b>	<b>0,00</b>	<b>0,00</b>	<b>0,00</b>	<b>0,00</b>	<b>0,00</b>
19	<b>MISSIONE 19 - Relazioni internazionali</b>						
1	Relazioni internazionali e Cooperazione allo sviluppo	0,00	0,00	0,00	0,00	0,00	0,00
	<b>TOTALE MISSIONE 19 - Relazioni internazionali</b>	<b>0,00</b>	<b>0,00</b>	<b>0,00</b>	<b>0,00</b>	<b>0,00</b>	<b>0,00</b>
20	<b>MISSIONE 20 - Fondi e accantonamenti</b>						
3	Altri fondi	0,00	0,00	0,00	0,00	0,00	0,00
	<b>TOTALE MISSIONE 20 - Fondi e accantonamenti</b>	<b>0,00</b>	<b>0,00</b>	<b>0,00</b>	<b>0,00</b>	<b>0,00</b>	<b>0,00</b>
50	<b>MISSIONE 50 - Debito pubblico</b>						
2	Quota capitale ammortamento mutui e prestiti obbligazionari	0,00	0,00	107.445,84	0,00	0,00	107.445,84
	<b>TOTALE MISSIONE 50 - Debito pubblico</b>	<b>0,00</b>	<b>0,00</b>	<b>107.445,84</b>	<b>0,00</b>	<b>0,00</b>	<b>107.445,84</b>
<b>TOTALE MACROAGGREGATI</b>		<b>0,00</b>	<b>0,00</b>	<b>107.445,84</b>	<b>0,00</b>	<b>0,00</b>	<b>107.445,84</b>

**SPESE PER MISSIONI, PROGRAMMI E MACROAGGREGATI**  
**SPESE PER RIMBORSO DI PRESTITI - PREVISIONE DI COMPETENZA**

**Esercizio finanziario 2020**

Anno 2021

MISSIONI E PROGRAMMI / MACROAGGREGATI	Rimborso di titoli obbligazionari	Rimborso prestiti a breve termine	Rimborso mutui e altri finanziamenti a medio lungo termine	Rimborso di altre forme di indebitamento	Fondi per rimborso prestiti	Totale
	401	402	403	404	405	400
<b>1 MISSIONE 1 - Servizi istituzionali, generali e di gestione</b>						
1 Organi istituzionali	0,00	0,00	0,00	0,00	0,00	0,00
2 Segreteria generale	0,00	0,00	0,00	0,00	0,00	0,00
3 Gestione economica, finanziaria, programmazione, provveditorato	0,00	0,00	0,00	0,00	0,00	0,00
4 Gestione delle entrate tributarie e servizi fiscali	0,00	0,00	0,00	0,00	0,00	0,00
5 Gestione dei beni demaniali e patrimoniali	0,00	0,00	0,00	0,00	0,00	0,00
6 Ufficio tecnico	0,00	0,00	0,00	0,00	0,00	0,00
7 Elezioni e consultazioni popolari - Anagrafe e stato civile	0,00	0,00	0,00	0,00	0,00	0,00
8 Statistica e sistemi informativi	0,00	0,00	0,00	0,00	0,00	0,00
9 Assistenza tecnico-amministrativa agli enti locali	0,00	0,00	0,00	0,00	0,00	0,00
10 Risorse umane	0,00	0,00	0,00	0,00	0,00	0,00
11 Altri servizi generali	0,00	0,00	0,00	0,00	0,00	0,00
<b>TOTALE MISSIONE 1 - Servizi istituzionali, generali e di gestione</b>	<b>0,00</b>	<b>0,00</b>	<b>0,00</b>	<b>0,00</b>	<b>0,00</b>	<b>0,00</b>
<b>2 MISSIONE 2 - Giustizia</b>						
1 Uffici giudiziari	0,00	0,00	0,00	0,00	0,00	0,00
2 Casa circondariale e altri servizi	0,00	0,00	0,00	0,00	0,00	0,00
<b>TOTALE MISSIONE 2 - Giustizia</b>	<b>0,00</b>	<b>0,00</b>	<b>0,00</b>	<b>0,00</b>	<b>0,00</b>	<b>0,00</b>
<b>3 MISSIONE 3 - Ordine pubblico e sicurezza</b>						
1 Polizia locale e amministrativa	0,00	0,00	0,00	0,00	0,00	0,00
2 Sistema integrato di sicurezza urbana	0,00	0,00	0,00	0,00	0,00	0,00
<b>TOTALE MISSIONE 3 - Ordine pubblico e sicurezza</b>	<b>0,00</b>	<b>0,00</b>	<b>0,00</b>	<b>0,00</b>	<b>0,00</b>	<b>0,00</b>
<b>4 MISSIONE 4 - Istruzione e diritto allo studio</b>						
1 Istruzione prescolastica	0,00	0,00	0,00	0,00	0,00	0,00
2 Altri ordini di istruzione	0,00	0,00	0,00	0,00	0,00	0,00
4 Istruzione universitaria	0,00	0,00	0,00	0,00	0,00	0,00
5 Istruzione tecnica superiore	0,00	0,00	0,00	0,00	0,00	0,00
6 Servizi ausiliari all'istruzione	0,00	0,00	0,00	0,00	0,00	0,00
7 Diritto allo studio	0,00	0,00	0,00	0,00	0,00	0,00
<b>TOTALE MISSIONE 4 - Istruzione e diritto allo studio</b>	<b>0,00</b>	<b>0,00</b>	<b>0,00</b>	<b>0,00</b>	<b>0,00</b>	<b>0,00</b>
<b>5 MISSIONE 5 - Tutela e valorizzazione dei beni e attività culturali</b>						
1 Valorizzazione dei beni di interesse storico	0,00	0,00	0,00	0,00	0,00	0,00
2 Attività culturali e interventi diversi nel settore culturale	0,00	0,00	0,00	0,00	0,00	0,00

**SPESE PER MISSIONI, PROGRAMMI E MACROAGGREGATI**  
**SPESE PER RIMBORSO DI PRESTITI - PREVISIONE DI COMPETENZA**  
**Esercizio finanziario 2020**  
 Anno 2021

MISSIONI E PROGRAMMI / MACROAGGREGATI	Rimborso di titoli obbligazionari	Rimborso prestiti a breve termine	Rimborso mutui e altri finanziamenti a medio lungo termine	Rimborso di altre forme di indebitamento	Fondi per rimborso prestiti	Totale
	401	402	403	404	405	400
<b>TOTALE MISSIONE 5 - Tutela e valorizzazione dei beni e attività culturali</b>	0,00	0,00	0,00	0,00	0,00	0,00
<b>6 MISSIONE 6 - Politiche giovanili, sport e tempo libero</b>						
1 Sport e tempo libero	0,00	0,00	0,00	0,00	0,00	0,00
2 Giovani	0,00	0,00	0,00	0,00	0,00	0,00
<b>TOTALE MISSIONE 6 - Politiche giovanili, sport e tempo libero</b>	0,00	0,00	0,00	0,00	0,00	0,00
<b>7 MISSIONE 7 - Turismo</b>						
1 Sviluppo e la valorizzazione del turismo	0,00	0,00	0,00	0,00	0,00	0,00
<b>TOTALE MISSIONE 7 - Turismo</b>	0,00	0,00	0,00	0,00	0,00	0,00
<b>8 MISSIONE 8 - Assetto del territorio ed edilizia abitativa</b>						
1 Urbanistica e assetto del territorio	0,00	0,00	0,00	0,00	0,00	0,00
2 Edilizia residenziale pubblica e locale e piani di edilizia economico-popolare	0,00	0,00	0,00	0,00	0,00	0,00
<b>TOTALE MISSIONE 8 - Assetto dei territorio ed edilizia abitativa</b>	0,00	0,00	0,00	0,00	0,00	0,00
<b>9 MISSIONE 9 - Sviluppo sostenibile e tutela del territorio e dell'ambiente</b>						
1 Difesa del suolo	0,00	0,00	0,00	0,00	0,00	0,00
2 Tutela, valorizzazione e recupero ambientale	0,00	0,00	0,00	0,00	0,00	0,00
3 Rifiuti	0,00	0,00	0,00	0,00	0,00	0,00
4 Servizio idrico integrato	0,00	0,00	0,00	0,00	0,00	0,00
5 Aree protette, parchi naturali, protezione naturalistica e forestazione	0,00	0,00	0,00	0,00	0,00	0,00
6 Tutela e valorizzazione delle risorse idriche	0,00	0,00	0,00	0,00	0,00	0,00
7 Sviluppo sostenibile territorio montano piccoli Comuni	0,00	0,00	0,00	0,00	0,00	0,00
8 Qualità dell'aria e riduzione dell'inquinamento	0,00	0,00	0,00	0,00	0,00	0,00
<b>TOTALE MISSIONE 9 - Sviluppo sostenibile e tutela del territorio e dell'ambiente</b>	0,00	0,00	0,00	0,00	0,00	0,00
<b>10 MISSIONE 10 - Trasporti e diritto alla mobilità</b>						
1 Trasporto ferroviario	0,00	0,00	0,00	0,00	0,00	0,00
2 Trasporto pubblico locale	0,00	0,00	0,00	0,00	0,00	0,00
3 Trasporto per vie d'acqua	0,00	0,00	0,00	0,00	0,00	0,00
4 Altre modalità di trasporto	0,00	0,00	0,00	0,00	0,00	0,00
5 Viabilità e infrastrutture stradali	0,00	0,00	0,00	0,00	0,00	0,00
<b>TOTALE MISSIONE 10 - Trasporti e diritto alla mobilità</b>	0,00	0,00	0,00	0,00	0,00	0,00

**SPESE PER MISSIONI, PROGRAMMI E MACROAGGREGATI**  
**SPESE PER RIMBORSO DI PRESTITI - PREVISIONE DI COMPETENZA**

**Esercizio finanziario 2020**

Anno 2021

MISSIONI E PROGRAMMI / MACROAGGREGATI		Rimborso di titoli obbligazionari	Rimborso prestiti a breve termine	Rimborso mutui e altri finanziamenti a medio lungo termine	Rimborso di altre forme di indebitamento	Fondi per rimborso prestiti	Totale
		401	402	403	404	405	400
<b>11</b>	<b>MISSIONE 11 - Soccorso civile</b>						
1	Sistema di protezione civile	0,00	0,00	0,00	0,00	0,00	0,00
2	Interventi a seguito di calamità naturali	0,00	0,00	0,00	0,00	0,00	0,00
	<b>TOTALE MISSIONE 11 - Soccorso civile</b>	<b>0,00</b>	<b>0,00</b>	<b>0,00</b>	<b>0,00</b>	<b>0,00</b>	<b>0,00</b>
<b>12</b>	<b>MISSIONE 12 - Diritti sociali, politiche sociali e famiglia</b>						
1	Interventi per l'infanzia e i minori e per asili nido	0,00	0,00	0,00	0,00	0,00	0,00
2	Interventi per la disabilità	0,00	0,00	0,00	0,00	0,00	0,00
3	Interventi per gli anziani	0,00	0,00	0,00	0,00	0,00	0,00
4	Interventi per i soggetti a rischio di esclusione sociale	0,00	0,00	0,00	0,00	0,00	0,00
5	Interventi per le famiglie	0,00	0,00	0,00	0,00	0,00	0,00
6	Interventi per il diritto alla casa	0,00	0,00	0,00	0,00	0,00	0,00
7	Programmazione e governo della rete dei servizi socio-sanitari e sociali	0,00	0,00	0,00	0,00	0,00	0,00
8	Cooperazione e associazionismo	0,00	0,00	0,00	0,00	0,00	0,00
9	Servizio necroscopico e cimiteriale	0,00	0,00	0,00	0,00	0,00	0,00
	<b>TOTALE MISSIONE 12 - Diritti sociali, politiche sociali e famiglia</b>	<b>0,00</b>	<b>0,00</b>	<b>0,00</b>	<b>0,00</b>	<b>0,00</b>	<b>0,00</b>
<b>13</b>	<b>MISSIONE 13 - Tutela della salute</b>						
7	Ulteriori spese in materia sanitaria	0,00	0,00	0,00	0,00	0,00	0,00
	<b>TOTALE MISSIONE 13 - Tutela della salute</b>	<b>0,00</b>	<b>0,00</b>	<b>0,00</b>	<b>0,00</b>	<b>0,00</b>	<b>0,00</b>
<b>14</b>	<b>MISSIONE 14 - Sviluppo economico e competitività</b>						
1	Industria, PMI e Artigianato	0,00	0,00	0,00	0,00	0,00	0,00
2	Commercio - reti distributive - tutela dei consumatori	0,00	0,00	0,00	0,00	0,00	0,00
3	Ricerca e innovazione	0,00	0,00	0,00	0,00	0,00	0,00
4	Reti e altri servizi di pubblica utilità	0,00	0,00	0,00	0,00	0,00	0,00
	<b>TOTALE MISSIONE 14 - Sviluppo economico e competitività</b>	<b>0,00</b>	<b>0,00</b>	<b>0,00</b>	<b>0,00</b>	<b>0,00</b>	<b>0,00</b>
<b>15</b>	<b>MISSIONE 15 - Politiche per il lavoro e la formazione professionale</b>						
1	Servizi per lo sviluppo del mercato del lavoro	0,00	0,00	0,00	0,00	0,00	0,00
2	Formazione professionale	0,00	0,00	0,00	0,00	0,00	0,00
3	Sostegno all'occupazione	0,00	0,00	0,00	0,00	0,00	0,00
	<b>TOTALE MISSIONE 15 - Politiche per il lavoro e la formazione professionale</b>	<b>0,00</b>	<b>0,00</b>	<b>0,00</b>	<b>0,00</b>	<b>0,00</b>	<b>0,00</b>
<b>16</b>	<b>MISSIONE 16 - Agricoltura, politiche agroalimentari e pesca</b>						

**SPESE PER MISSIONI, PROGRAMMI E MACROAGGREGATI**  
**SPESE PER RIMBORSO DI PRESTITI - PREVISIONE DI COMPETENZA**  
**Esercizio finanziario 2020**  
 Anno 2021

MISSIONI E PROGRAMMI / MACROAGGREGATI		Rimborso di titoli obbligazionari	Rimborso prestiti a breve termine	Rimborso mutui e altri finanziamenti a medio lungo termine	Rimborso di altre forme di indebitamento	Fondi per rimborso prestiti	Totale
		401	402	403	404	405	400
1	Sviluppo del settore agricolo e del sistema agroalimentare	0,00	0,00	0,00	0,00	0,00	0,00
2	Caccia e pesca	0,00	0,00	0,00	0,00	0,00	0,00
	<b>TOTALE MISSIONE 16 - Agricoltura, politiche agroalimentari e pesca</b>	<b>0,00</b>	<b>0,00</b>	<b>0,00</b>	<b>0,00</b>	<b>0,00</b>	<b>0,00</b>
17	<b>MISSIONE 17 - Energia e diversificazione delle fonti energetiche</b>						
1	Fonti energetiche	0,00	0,00	0,00	0,00	0,00	0,00
	<b>TOTALE MISSIONE 17 - Energia e diversificazione delle fonti energetiche</b>	<b>0,00</b>	<b>0,00</b>	<b>0,00</b>	<b>0,00</b>	<b>0,00</b>	<b>0,00</b>
18	<b>MISSIONE 18 - Relazioni con le altre autonomie territoriali e locali</b>						
1	Relazioni finanziarie con le altre autonomie territoriali	0,00	0,00	0,00	0,00	0,00	0,00
	<b>TOTALE MISSIONE 18 - Relazioni con le altre autonomie territoriali e locali</b>	<b>0,00</b>	<b>0,00</b>	<b>0,00</b>	<b>0,00</b>	<b>0,00</b>	<b>0,00</b>
19	<b>MISSIONE 19 - Relazioni internazionali</b>						
1	Relazioni internazionali e Cooperazione allo sviluppo	0,00	0,00	0,00	0,00	0,00	0,00
	<b>TOTALE MISSIONE 19 - Relazioni internazionali</b>	<b>0,00</b>	<b>0,00</b>	<b>0,00</b>	<b>0,00</b>	<b>0,00</b>	<b>0,00</b>
20	<b>MISSIONE 20 - Fondi e accantonamenti</b>						
3	Altri fondi	0,00	0,00	0,00	0,00	0,00	0,00
	<b>TOTALE MISSIONE 20 - Fondi e accantonamenti</b>	<b>0,00</b>	<b>0,00</b>	<b>0,00</b>	<b>0,00</b>	<b>0,00</b>	<b>0,00</b>
50	<b>MISSIONE 50 - Debito pubblico</b>						
2	Quota capitale ammortamento mutui e prestiti obbligazionari	0,00	0,00	107.445,84	0,00	0,00	107.445,84
	<b>TOTALE MISSIONE 50 - Debito pubblico</b>	<b>0,00</b>	<b>0,00</b>	<b>107.445,84</b>	<b>0,00</b>	<b>0,00</b>	<b>107.445,84</b>
<b>TOTALE MACROAGGREGATI</b>		<b>0,00</b>	<b>0,00</b>	<b>107.445,84</b>	<b>0,00</b>	<b>0,00</b>	<b>107.445,84</b>

**SPESE PER MISSIONI, PROGRAMMI E MACROAGGREGATI**  
**SPESE PER RIMBORSO DI PRESTITI - PREVISIONE DI COMPETENZA**  
**Esercizio finanziario 2020**  
 Anno 2022

MISSIONI E PROGRAMMI / MACROAGGREGATI		Rimborso di titoli obbligazionari	Rimborso prestiti a breve termine	Rimborso mutui e altri finanziamenti a medio lungo termine	Rimborso di altre forme di indebitamento	Fondi per rimborso prestiti	Totale
		401	402	403	404	405	400
<b>1</b>	<b>MISSIONE 1 - Servizi Istituzionali, generali e di gestione</b>						
1	Organi istituzionali	0,00	0,00	0,00	0,00	0,00	0,00
2	Segreteria generale	0,00	0,00	0,00	0,00	0,00	0,00
3	Gestione economica, finanziaria, programmazione, provveditorato	0,00	0,00	0,00	0,00	0,00	0,00
4	Gestione delle entrate tributarie e servizi fiscali	0,00	0,00	0,00	0,00	0,00	0,00
5	Gestione dei beni demaniali e patrimoniali	0,00	0,00	0,00	0,00	0,00	0,00
6	Ufficio tecnico	0,00	0,00	0,00	0,00	0,00	0,00
7	Elezioni e consultazioni popolari - Anagrafe e stato civile	0,00	0,00	0,00	0,00	0,00	0,00
8	Statistica e sistemi informativi	0,00	0,00	0,00	0,00	0,00	0,00
9	Assistenza tecnico-amministrativa agli enti locali	0,00	0,00	0,00	0,00	0,00	0,00
10	Risorse umane	0,00	0,00	0,00	0,00	0,00	0,00
11	Altri servizi generali	0,00	0,00	0,00	0,00	0,00	0,00
	<b>TOTALE MISSIONE 1 - Servizi Istituzionali, generali e di gestione</b>	<b>0,00</b>	<b>0,00</b>	<b>0,00</b>	<b>0,00</b>	<b>0,00</b>	<b>0,00</b>
<b>2</b>	<b>MISSIONE 2 - Giustizia</b>						
1	Uffici giudiziari	0,00	0,00	0,00	0,00	0,00	0,00
2	Casa circondariale e altri servizi	0,00	0,00	0,00	0,00	0,00	0,00
	<b>TOTALE MISSIONE 2 - Giustizia</b>	<b>0,00</b>	<b>0,00</b>	<b>0,00</b>	<b>0,00</b>	<b>0,00</b>	<b>0,00</b>
<b>3</b>	<b>MISSIONE 3 - Ordine pubblico e sicurezza</b>						
1	Polizia locale e amministrativa	0,00	0,00	0,00	0,00	0,00	0,00
2	Sistema integrato di sicurezza urbana	0,00	0,00	0,00	0,00	0,00	0,00
	<b>TOTALE MISSIONE 3 - Ordine pubblico e sicurezza</b>	<b>0,00</b>	<b>0,00</b>	<b>0,00</b>	<b>0,00</b>	<b>0,00</b>	<b>0,00</b>
<b>4</b>	<b>MISSIONE 4 - Istruzione e diritto allo studio</b>						
1	Istruzione prescolastica	0,00	0,00	0,00	0,00	0,00	0,00
2	Altri ordini di istruzione	0,00	0,00	0,00	0,00	0,00	0,00
4	Istruzione universitaria	0,00	0,00	0,00	0,00	0,00	0,00
5	Istruzione tecnica superiore	0,00	0,00	0,00	0,00	0,00	0,00
6	Servizi ausiliari all'istruzione	0,00	0,00	0,00	0,00	0,00	0,00
7	Diritto allo studio	0,00	0,00	0,00	0,00	0,00	0,00
	<b>TOTALE MISSIONE 4 - Istruzione e diritto allo studio</b>	<b>0,00</b>	<b>0,00</b>	<b>0,00</b>	<b>0,00</b>	<b>0,00</b>	<b>0,00</b>
<b>5</b>	<b>MISSIONE 5 - Tutela e valorizzazione dei beni e attività culturali</b>						
1	Valorizzazione dei beni di interesse storico	0,00	0,00	0,00	0,00	0,00	0,00
2	Attività culturali e interventi diversi nel settore culturale	0,00	0,00	0,00	0,00	0,00	0,00

**SPESE PER MISSIONI, PROGRAMMI E MACROAGGREGATI**  
**SPESE PER RIMBORSO DI PRESTITI - PREVISIONE DI COMPETENZA**  
**Esercizio finanziario 2020**  
 Anno 2022

MISSIONI E PROGRAMMI / MACROAGGREGATI	Rimborso di titoli obbligazionari	Rimborso prestiti a breve termine	Rimborso mutui e altri finanziamenti a medio lungo termine	Rimborso di altre forme di indebitamento	Fondi per rimborso prestiti	Totale
	401	402	403	404	405	400
<b>TOTALE MISSIONE 5 - Tutela e valorizzazione dei beni e attività culturali</b>	0,00	0,00	0,00	0,00	0,00	0,00
<b>6 MISSIONE 6 - Politiche giovanili, sport e tempo libero</b>						
1 Sport e tempo libero	0,00	0,00	0,00	0,00	0,00	0,00
2 Giovani	0,00	0,00	0,00	0,00	0,00	0,00
<b>TOTALE MISSIONE 6 - Politiche giovanili, sport e tempo libero</b>	0,00	0,00	0,00	0,00	0,00	0,00
<b>7 MISSIONE 7 - Turismo</b>						
1 Sviluppo e la valorizzazione del turismo	0,00	0,00	0,00	0,00	0,00	0,00
<b>TOTALE MISSIONE 7 - Turismo</b>	0,00	0,00	0,00	0,00	0,00	0,00
<b>8 MISSIONE 8 - Assetto del territorio ed edilizia abitativa</b>						
1 Urbanistica e assetto del territorio	0,00	0,00	0,00	0,00	0,00	0,00
2 Edilizia residenziale pubblica e locale e piani di edilizia economico-popolare	0,00	0,00	0,00	0,00	0,00	0,00
<b>TOTALE MISSIONE 8 - Assetto del territorio ed edilizia abitativa</b>	0,00	0,00	0,00	0,00	0,00	0,00
<b>9 MISSIONE 9 - Sviluppo sostenibile e tutela del territorio e dell'ambiente</b>						
1 Difesa del suolo	0,00	0,00	0,00	0,00	0,00	0,00
2 Tutela, valorizzazione e recupero ambientale	0,00	0,00	0,00	0,00	0,00	0,00
3 Rifiuti	0,00	0,00	0,00	0,00	0,00	0,00
4 Servizio idrico integrato	0,00	0,00	0,00	0,00	0,00	0,00
5 Aree protette, parchi naturali, protezione naturalistica e forestazione	0,00	0,00	0,00	0,00	0,00	0,00
6 Tutela e valorizzazione delle risorse idriche	0,00	0,00	0,00	0,00	0,00	0,00
7 Sviluppo sostenibile territorio montano piccoli Comuni	0,00	0,00	0,00	0,00	0,00	0,00
8 Qualità dell'aria e riduzione dell'inquinamento	0,00	0,00	0,00	0,00	0,00	0,00
<b>TOTALE MISSIONE 9 - Sviluppo sostenibile e tutela del territorio e dell'ambiente</b>	0,00	0,00	0,00	0,00	0,00	0,00
<b>10 MISSIONE 10 - Trasporti e diritto alla mobilità</b>						
1 Trasporto ferroviario	0,00	0,00	0,00	0,00	0,00	0,00
2 Trasporto pubblico locale	0,00	0,00	0,00	0,00	0,00	0,00
3 Trasporto per vie d'acqua	0,00	0,00	0,00	0,00	0,00	0,00
4 Altre modalità di trasporto	0,00	0,00	0,00	0,00	0,00	0,00
5 Viabilità e infrastrutture stradali	0,00	0,00	0,00	0,00	0,00	0,00
<b>TOTALE MISSIONE 10 - Trasporti e diritto alla mobilità</b>	0,00	0,00	0,00	0,00	0,00	0,00



**SPESE PER MISSIONI, PROGRAMMI E MACROAGGREGATI**  
**SPESE PER RIMBORSO DI PRESTITI - PREVISIONE DI COMPETENZA**  
**Esercizio finanziario 2020**  
 Anno 2022

MISSIONI E PROGRAMMI / MACROAGGREGATI	Rimborso di titoli obbligazionari	Rimborso prestiti a breve termine	Rimborso mutui e altri finanziamenti a medio lungo termine	Rimborso di altre forme di indebitamento	Fondi per rimborso prestiti	Totale
	401	402	403	404	405	400
<b>11 MISSIONE 11 - Soccorso civile</b>						
1 Sistema di protezione civile	0,00	0,00	0,00	0,00	0,00	0,00
2 Interventi a seguito di calamità naturali	0,00	0,00	0,00	0,00	0,00	0,00
<b>TOTALE MISSIONE 11 - Soccorso civile</b>	<b>0,00</b>	<b>0,00</b>	<b>0,00</b>	<b>0,00</b>	<b>0,00</b>	<b>0,00</b>
<b>12 MISSIONE 12 - Diritti sociali, politiche sociali e famiglia</b>						
1 Interventi per l'infanzia e i minori e per asili nido	0,00	0,00	0,00	0,00	0,00	0,00
2 Interventi per la disabilità	0,00	0,00	0,00	0,00	0,00	0,00
3 Interventi per gli anziani	0,00	0,00	0,00	0,00	0,00	0,00
4 Interventi per i soggetti a rischio di esclusione sociale	0,00	0,00	0,00	0,00	0,00	0,00
5 Interventi per le famiglie	0,00	0,00	0,00	0,00	0,00	0,00
6 Interventi per il diritto alla casa	0,00	0,00	0,00	0,00	0,00	0,00
7 Programmazione e governo della rete dei servizi socio-sanitari e sociali	0,00	0,00	0,00	0,00	0,00	0,00
8 Cooperazione e associazionismo	0,00	0,00	0,00	0,00	0,00	0,00
9 Servizio necroscopico e cimiteriale	0,00	0,00	0,00	0,00	0,00	0,00
<b>TOTALE MISSIONE 12 - Diritti sociali, politiche sociali e famiglia</b>	<b>0,00</b>	<b>0,00</b>	<b>0,00</b>	<b>0,00</b>	<b>0,00</b>	<b>0,00</b>
<b>13 MISSIONE 13 - Tutela della salute</b>						
7 Ulteriori spese in materia sanitaria	0,00	0,00	0,00	0,00	0,00	0,00
<b>TOTALE MISSIONE 13 - Tutela della salute</b>	<b>0,00</b>	<b>0,00</b>	<b>0,00</b>	<b>0,00</b>	<b>0,00</b>	<b>0,00</b>
<b>14 MISSIONE 14 - Sviluppo economico e competitività</b>						
1 Industria, PMI e Artigianato	0,00	0,00	0,00	0,00	0,00	0,00
2 Commercio - reti distributive - tutela dei consumatori	0,00	0,00	0,00	0,00	0,00	0,00
3 Ricerca e innovazione	0,00	0,00	0,00	0,00	0,00	0,00
4 Reti e altri servizi di pubblica utilità	0,00	0,00	0,00	0,00	0,00	0,00
<b>TOTALE MISSIONE 14 - Sviluppo economico e competitività</b>	<b>0,00</b>	<b>0,00</b>	<b>0,00</b>	<b>0,00</b>	<b>0,00</b>	<b>0,00</b>
<b>15 MISSIONE 15 - Politiche per il lavoro e la formazione professionale</b>						
1 Servizi per lo sviluppo del mercato del lavoro	0,00	0,00	0,00	0,00	0,00	0,00
2 Formazione professionale	0,00	0,00	0,00	0,00	0,00	0,00
3 Sostegno all'occupazione	0,00	0,00	0,00	0,00	0,00	0,00
<b>TOTALE MISSIONE 15 - Politiche per il lavoro e la formazione professionale</b>	<b>0,00</b>	<b>0,00</b>	<b>0,00</b>	<b>0,00</b>	<b>0,00</b>	<b>0,00</b>
<b>16 MISSIONE 16 - Agricoltura, politiche agroalimentari e pesca</b>						

**SPESE PER MISSIONI, PROGRAMMI E MACROAGGREGATI**  
**SPESE PER RIMBORSO DI PRESTITI - PREVISIONE DI COMPETENZA**  
**Esercizio finanziario 2020**  
**Anno 2022**

MISSIONI E PROGRAMMI / MACROAGGREGATI		Rimborso di titoli obbligazionari	Rimborso prestiti a breve termine	Rimborso mutui e altri finanziamenti a medio lungo termine	Rimborso di altre forme di indebitamento	Fondi per rimborso prestiti	Totale
		401	402	403	404	405	400
1	Sviluppo del settore agricolo e del sistema agroalimentare	0,00	0,00	0,00	0,00	0,00	0,00
2	Caccia e pesca	0,00	0,00	0,00	0,00	0,00	0,00
	<b>TOTALE MISSIONE 16 - Agricoltura, politiche agroalimentari e pesca</b>	<b>0,00</b>	<b>0,00</b>	<b>0,00</b>	<b>0,00</b>	<b>0,00</b>	<b>0,00</b>
17	<b>MISSIONE 17 - Energia e diversificazione delle fonti energetiche</b>						
1	Fonti energetiche	0,00	0,00	0,00	0,00	0,00	0,00
	<b>TOTALE MISSIONE 17 - Energia e diversificazione delle fonti energetiche</b>	<b>0,00</b>	<b>0,00</b>	<b>0,00</b>	<b>0,00</b>	<b>0,00</b>	<b>0,00</b>
18	<b>MISSIONE 18 - Relazioni con le altre autonomie territoriali e locali</b>						
1	Relazioni finanziarie con le altre autonomie territoriali	0,00	0,00	0,00	0,00	0,00	0,00
	<b>TOTALE MISSIONE 18 - Relazioni con le altre autonomie territoriali e locali</b>	<b>0,00</b>	<b>0,00</b>	<b>0,00</b>	<b>0,00</b>	<b>0,00</b>	<b>0,00</b>
19	<b>MISSIONE 19 - Relazioni Internazionali</b>						
1	Relazioni internazionali e Cooperazione allo sviluppo	0,00	0,00	0,00	0,00	0,00	0,00
	<b>TOTALE MISSIONE 19 - Relazioni internazionali</b>	<b>0,00</b>	<b>0,00</b>	<b>0,00</b>	<b>0,00</b>	<b>0,00</b>	<b>0,00</b>
20	<b>MISSIONE 20 - Fondi e accantonamenti</b>						
3	Altri fondi	0,00	0,00	0,00	0,00	0,00	0,00
	<b>TOTALE MISSIONE 20 - Fondi e accantonamenti</b>	<b>0,00</b>	<b>0,00</b>	<b>0,00</b>	<b>0,00</b>	<b>0,00</b>	<b>0,00</b>
50	<b>MISSIONE 50 - Debito pubblico</b>						
2	Quota capitale ammortamento mutui e prestiti obbligazionari	0,00	0,00	112.004,40	0,00	0,00	112.004,40
	<b>TOTALE MISSIONE 50 - Debito pubblico</b>	<b>0,00</b>	<b>0,00</b>	<b>112.004,40</b>	<b>0,00</b>	<b>0,00</b>	<b>112.004,40</b>
<b>TOTALE MACROAGGREGATI</b>		<b>0,00</b>	<b>0,00</b>	<b>112.004,40</b>	<b>0,00</b>	<b>0,00</b>	<b>112.004,40</b>

**SPESE PER MISSIONI, PROGRAMMI E MACROAGGREGATI**  
**SPESE PER SERVIZI PER CONTO TERZI E PARTITE DI GIRO - PREVISIONE DI COMPETENZA**  
**Esercizio finanziario 2020**  
 Anno 2020


MISSIONI E PROGRAMMI / MACROAGGREGATI		Uscite per partite di giro	Uscite per conto terzi	Totale
		701	702	700
<b>99</b>	<b>MISSIONE 99 - Servizi per conto terzi</b>			
1	1 Servizi per conto terzi e Partite di giro	2.201.000,00	506.000,00	2.707.000,00
	<b>TOTALE MISSIONE 99 - Servizi per conto terzi</b>	<b>2.201.000,00</b>	<b>506.000,00</b>	<b>2.707.000,00</b>
<b>TOTALE MACROAGGREGATI</b>		<b>2.201.000,00</b>	<b>506.000,00</b>	<b>2.707.000,00</b>



COMUNE DI SORTINO ()

**SPESE PER MISSIONI, PROGRAMMI E MACROAGGREGATI**  
**SPESE PER SERVIZI PER CONTO TERZI E PARTITE DI GIRO - PREVISIONE DI COMPETENZA**  
**Esercizio finanziario 2020**  
Anno 2021

MISSIONI E PROGRAMMI / MACROAGGREGATI		Uscite per partite di giro	Uscite per conto terzi	Totale
		701	702	700
99	<b>MISSIONE 99 - Servizi per conto terzi</b>			
1	Servizi per conto terzi e Partite di giro	2.201.000,00	506.000,00	2.707.000,00
	<b>TOTALE MISSIONE 99 - Servizi per conto terzi</b>	<b>2.201.000,00</b>	<b>506.000,00</b>	<b>2.707.000,00</b>
<b>TOTALE MACROAGGREGATI</b>		<b>2.201.000,00</b>	<b>506.000,00</b>	<b>2.707.000,00</b>



**SPESE PER MISSIONI, PROGRAMMI E MACROAGGREGATI**  
**SPESE PER SERVIZI PER CONTO TERZI E PARTITE DI GIRO - PREVISIONE DI COMPETENZA**  
**Esercizio finanziario 2020**  
 Anno 2022

MISSIONI E PROGRAMMI / MACROAGGREGATI		Uscite per partite di giro	Uscite per conto terzi	Totale
		701	702	700
99	<b>MISSIONE 99 - Servizi per conto terzi</b>			
1	Servizi per conto terzi e Partite di giro	2.201.000,00	506.000,00	2.707.000,00
	<b>TOTALE MISSIONE 99 - Servizi per conto terzi</b>	<b>2.201.000,00</b>	<b>506.000,00</b>	<b>2.707.000,00</b>
	<b>TOTALE MACROAGGREGATI</b>	<b>2.201.000,00</b>	<b>506.000,00</b>	<b>2.707.000,00</b>





**SPESE PER TITOLI E MACROAGGREGATI  
PREVISIONI DI COMPETENZA ANNO 2020 - 2022**

TITOLI E MACROAGGREGATI DI SPESA		Previsioni dell'anno 2020		Previsioni dell'anno 2021		Previsioni dell'anno 2022	
		Totale	di cui non ricorrente	Totale	di cui non ricorrente	Totale	di cui non ricorrente
	<b>TITOLO 1 - Spese correnti</b>						
101	Redditi da lavoro dipendente	2.531.886,00	0,00	2.436.386,00	0,00	2.372.566,00	0,00
102	Imposte e tasse a carico dell'ente	126.020,00	0,00	121.820,00	0,00	119.820,00	0,00
103	Acquisto di beni e servizi	3.598.864,73	0,00	3.179.447,09	0,00	3.224.947,09	0,00
104	Trasferimenti correnti	492.291,02	0,00	501.291,02	0,00	501.291,02	0,00
105	Trasferimenti di tributi	0,00	0,00	0,00	0,00	0,00	0,00
106	Fondi perequativi	0,00	0,00	0,00	0,00	0,00	0,00
107	Interessi passivi	117.101,95	0,00	112.751,73	0,00	108.193,17	0,00
108	Altre spese per redditi da capitale	0,00	0,00	0,00	0,00	0,00	0,00
109	Rimborsi e poste correttive delle entrate	10.000,00	0,00	10.000,00	0,00	10.000,00	0,00
110	Altre spese correnti	687.887,34	0,00	692.917,60	0,00	609.217,80	0,00
<b>100</b>	<b>Totale TITOLO 1</b>	<b>7.564.051,04</b>	<b>0,00</b>	<b>7.054.613,44</b>	<b>0,00</b>	<b>6.946.054,88</b>	<b>0,00</b>
	<b>TITOLO 2 - Spese in conto capitale</b>						
201	Tributi in conto capitale a carico dell'ente	0,00	0,00	0,00	0,00	0,00	0,00
202	Investimenti fissi lordi e acquisto di terreni	2.208.274,05	0,00	1.123.343,94	0,00	562.117,36	0,00
203	Contributi agli investimenti	0,00	0,00	0,00	0,00	0,00	0,00
204	Altri trasferimenti in conto capitale	0,00	0,00	0,00	0,00	0,00	0,00
205	Altre spese in conto capitale	28.725,77	0,00	28.725,77	0,00	28.725,77	0,00
<b>200</b>	<b>Totale TITOLO 2</b>	<b>2.236.999,82</b>	<b>0,00</b>	<b>1.152.069,71</b>	<b>0,00</b>	<b>590.843,13</b>	<b>0,00</b>
	<b>TITOLO 3 - Spese per incremento attività finanziarie</b>						
301	Acquisizioni di attività finanziarie	0,00	0,00	0,00	0,00	0,00	0,00
302	Concessione crediti di breve termine	0,00	0,00	0,00	0,00	0,00	0,00
303	Concessione crediti di medio-lungo termine	0,00	0,00	0,00	0,00	0,00	0,00
304	Altre spese per incremento di attività finanziarie	0,00	0,00	0,00	0,00	0,00	0,00
<b>300</b>	<b>Totale TITOLO 3</b>	<b>0,00</b>	<b>0,00</b>	<b>0,00</b>	<b>0,00</b>	<b>0,00</b>	<b>0,00</b>
	<b>TITOLO 4 - Rimborso Prestiti</b>						
401	Rimborso di titoli obbligazionari	0,00	0,00	0,00	0,00	0,00	0,00
402	Rimborso prestiti a breve termine	0,00	0,00	0,00	0,00	0,00	0,00
403	Rimborso mutui e altri finanziamenti a medio lungo termine	103.095,62	0,00	107.445,84	0,00	112.004,40	0,00
404	Rimborso di altre forme di indebitamento	0,00	0,00	0,00	0,00	0,00	0,00
405	Fondi per rimborso prestiti	0,00	0,00	0,00	0,00	0,00	0,00
<b>400</b>	<b>Totale TITOLO 4</b>	<b>103.095,62</b>	<b>0,00</b>	<b>107.445,84</b>	<b>0,00</b>	<b>112.004,40</b>	<b>0,00</b>
	<b>TITOLO 5 - Chiusura Anticipazioni ricevute da istituto tesoriere/cassiere</b>						
501	Chiusura Anticipazioni ricevute da istituto tesoriere/cassiere	3.000.000,00	0,00	3.000.000,00	0,00	3.000.000,00	0,00

**SPESE PER TITOLI E MACROAGGREGATI  
PREVISIONI DI COMPETENZA ANNO 2020 - 2022**

TITOLI E MACROAGGREGATI DI SPESA		Previsioni dell'anno 2020		Previsioni dell'anno 2021		Previsioni dell'anno 2022	
		Totale	di cui non ricorrente	Totale	di cui non ricorrente	Totale	di cui non ricorrente
500	<b>Totale TITOLO 5</b>	<b>3.000.000,00</b>	<b>0,00</b>	<b>3.000.000,00</b>	<b>0,00</b>	<b>3.000.000,00</b>	<b>0,00</b>
	<b>TITOLO 7 - Uscite per conto terzi e partite di giro</b>						
701	Uscite per partite di giro	2.201.000,00	0,00	2.201.000,00	0,00	2.201.000,00	0,00
702	Uscite per conto terzi	506.000,00	0,00	506.000,00	0,00	506.000,00	0,00
700	<b>Totale TITOLO 7</b>	<b>2.707.000,00</b>	<b>0,00</b>	<b>2.707.000,00</b>	<b>0,00</b>	<b>2.707.000,00</b>	<b>0,00</b>
<b>TOTALE TITOLI</b>		<b>15.811.146,48</b>	<b>0,00</b>	<b>14.021.128,99</b>	<b>0,00</b>	<b>13.355.902,41</b>	<b>0,00</b>

**COMPOSIZIONE PER MISSIONI E PROGRAMMI DEL FONDO PLURIENNALE VINCOLATO**  
Esercizio finanziario 2020

MISSIONI E PROGRAMMI	Fondo pluriennale vincolato al 31 dicembre dell'esercizio 2019	Spese impegnate negli esercizi precedenti con copertura costituita dal fondo pluriennale vincolato e imputate all'esercizio 2020	Quota del fondo pluriennale vincolato al 31 dicembre dell'esercizio 2019, non destinata ad essere utilizzata nell'esercizio 2020 e rinviata all'esercizio 2021 e successivi	Spese che si prevede di impegnare nell'esercizio 2020, con copertura costituita dal fondo pluriennale vincolato con imputazione agli esercizi:				Fondo pluriennale vincolato al 31 dicembre dell'esercizio 2020
				2021	2022	Anni successivi	Imputazione non ancora definita	
	(a)	(b)	(c) = (a) - (b)	(d)	(e)	(f)	(g)	(h) = (c)+(d)+(e)+(f)+(g)
<b>1 MISSIONE 1 - Servizi istituzionali, generali e di gestione</b>								
1 Organi istituzionali	0,00	0,00	0,00	0,00	0,00	0,00	0,00	0,00
2 Segreteria generale	0,00	0,00	0,00	0,00	0,00	0,00	0,00	0,00
3 Gestione economica, finanziaria, programmazione, provveditorato	0,00	0,00	0,00	0,00	0,00	0,00	0,00	0,00
4 Gestione delle entrate tributarie e servizi fiscali	0,00	0,00	0,00	0,00	0,00	0,00	0,00	0,00
5 Gestione dei beni demaniali e patrimoniali	0,00	0,00	0,00	0,00	0,00	0,00	0,00	0,00
6 Ufficio tecnico	0,00	0,00	0,00	0,00	0,00	0,00	0,00	0,00
7 Elezioni e consultazioni popolari - Anagrafe e stato civile	0,00	0,00	0,00	0,00	0,00	0,00	0,00	0,00
8 Statistica e sistemi informativi	0,00	0,00	0,00	0,00	0,00	0,00	0,00	0,00
9 Assistenza tecnico-amministrativa agli enti locali	0,00	0,00	0,00	0,00	0,00	0,00	0,00	0,00
10 Risorse umane	0,00	0,00	0,00	0,00	0,00	0,00	0,00	0,00
11 Altri servizi generali	0,00	0,00	0,00	0,00	0,00	0,00	0,00	0,00
12 Politica regionale unitaria per i servizi istituzionali, generali e di gestione (solo per le Regioni)	0,00	0,00	0,00	0,00	0,00	0,00	0,00	0,00
<b>TOTALE MISSIONE 1 - Servizi istituzionali, generali e di gestione</b>	<b>0,00</b>	<b>0,00</b>	<b>0,00</b>	<b>0,00</b>	<b>0,00</b>	<b>0,00</b>	<b>0,00</b>	<b>0,00</b>
<b>2 MISSIONE 2 - Giustizia</b>								
1 Uffici giudiziari	0,00	0,00	0,00	0,00	0,00	0,00	0,00	0,00
2 Casa circondariale e altri servizi	0,00	0,00	0,00	0,00	0,00	0,00	0,00	0,00
3 Politica regionale unitaria per la giustizia (solo per le Regioni)	0,00	0,00	0,00	0,00	0,00	0,00	0,00	0,00
<b>TOTALE MISSIONE 2 - Giustizia</b>	<b>0,00</b>	<b>0,00</b>	<b>0,00</b>	<b>0,00</b>	<b>0,00</b>	<b>0,00</b>	<b>0,00</b>	<b>0,00</b>
<b>3 MISSIONE 3 - Ordine pubblico e sicurezza</b>								
1 Polizia locale e amministrativa	0,00	0,00	0,00	0,00	0,00	0,00	0,00	0,00
2 Sistema integrato di sicurezza urbana	0,00	0,00	0,00	0,00	0,00	0,00	0,00	0,00
3 Politica regionale unitaria per la giustizia (solo per le Regioni)	0,00	0,00	0,00	0,00	0,00	0,00	0,00	0,00
<b>TOTALE MISSIONE 3 - Ordine pubblico e sicurezza</b>	<b>0,00</b>	<b>0,00</b>	<b>0,00</b>	<b>0,00</b>	<b>0,00</b>	<b>0,00</b>	<b>0,00</b>	<b>0,00</b>
<b>4 MISSIONE 4 - Istruzione e diritto allo studio</b>								

**COMPOSIZIONE PER MISSIONI E PROGRAMMI DEL FONDO PLURIENNALE VINCOLATO**  
Esercizio finanziario 2020

MISSIONI E PROGRAMMI	Fondo pluriennale vincolato al 31 dicembre dell'esercizio 2019	Spese impegnate negli esercizi precedenti con copertura costituita dal fondo pluriennale vincolato e imputate all'esercizio 2020	Quota del fondo pluriennale vincolato al 31 dicembre dell'esercizio 2019, non destinata ad essere utilizzata nell'esercizio 2020 e rinviata all'esercizio 2021 e successivi	Spese che si prevede di impegnare nell'esercizio 2020, con copertura costituita dal fondo pluriennale vincolato con imputazione agli esercizi:				Fondo pluriennale vincolato al 31 dicembre dell'esercizio 2020
				2021	2022	Anni successivi	Imputazione non ancora definita	
	(a)	(b)	(c) = (a) - (b)	(d)	(e)	(f)	(g)	(h) = (c)+(d)+(e)+(f)+(g)
1 Istruzione prescolastica	0,00	0,00	0,00	0,00	0,00	0,00	0,00	0,00
2 Altri ordini di istruzione	0,00	0,00	0,00	0,00	0,00	0,00	0,00	0,00
3 Edilizia scolastica (solo per le Regioni)	0,00	0,00	0,00	0,00	0,00	0,00	0,00	0,00
4 Istruzione universitaria	0,00	0,00	0,00	0,00	0,00	0,00	0,00	0,00
5 Istruzione tecnica superiore	0,00	0,00	0,00	0,00	0,00	0,00	0,00	0,00
6 Servizi ausiliari all'istruzione	0,00	0,00	0,00	0,00	0,00	0,00	0,00	0,00
7 Diritto allo studio	0,00	0,00	0,00	0,00	0,00	0,00	0,00	0,00
8 Politica regionale unitaria per l'istruzione e il diritto allo studio (solo per le Regioni)	0,00	0,00	0,00	0,00	0,00	0,00	0,00	0,00
<b>TOTALE MISSIONE 4 - Istruzione e diritto allo studio</b>	<b>0,00</b>	<b>0,00</b>	<b>0,00</b>	<b>0,00</b>	<b>0,00</b>	<b>0,00</b>	<b>0,00</b>	<b>0,00</b>
<b>5 MISSIONE 5 - Tutela e valorizzazione dei beni e attività culturali</b>								
1 Valorizzazione dei beni di interesse storico	0,00	0,00	0,00	0,00	0,00	0,00	0,00	0,00
2 Attività culturali e interventi diversi nel settore culturale	0,00	0,00	0,00	0,00	0,00	0,00	0,00	0,00
3 Politica regionale unitaria per la tutela dei beni e attività culturali (solo per le Regioni)	0,00	0,00	0,00	0,00	0,00	0,00	0,00	0,00
<b>TOTALE MISSIONE 5 - Tutela e valorizzazione dei beni e attività culturali</b>	<b>0,00</b>	<b>0,00</b>	<b>0,00</b>	<b>0,00</b>	<b>0,00</b>	<b>0,00</b>	<b>0,00</b>	<b>0,00</b>
<b>6 MISSIONE 6 - Politiche giovanili, sport e tempo libero</b>								
1 Sport e tempo libero	0,00	0,00	0,00	0,00	0,00	0,00	0,00	0,00
2 Giovani	0,00	0,00	0,00	0,00	0,00	0,00	0,00	0,00
3 Politica regionale unitaria per i giovani, lo sport e il tempo libero (solo per le Regioni)	0,00	0,00	0,00	0,00	0,00	0,00	0,00	0,00
<b>TOTALE MISSIONE 6 - Politiche giovanili, sport e tempo libero</b>	<b>0,00</b>	<b>0,00</b>	<b>0,00</b>	<b>0,00</b>	<b>0,00</b>	<b>0,00</b>	<b>0,00</b>	<b>0,00</b>
<b>7 MISSIONE 7 - Turismo</b>								
1 Sviluppo e la valorizzazione del turismo	0,00	0,00	0,00	0,00	0,00	0,00	0,00	0,00
2 Politica regionale unitaria per il turismo (solo per le Regioni)	0,00	0,00	0,00	0,00	0,00	0,00	0,00	0,00
<b>TOTALE MISSIONE 7 - Turismo</b>	<b>0,00</b>	<b>0,00</b>	<b>0,00</b>	<b>0,00</b>	<b>0,00</b>	<b>0,00</b>	<b>0,00</b>	<b>0,00</b>
<b>8 MISSIONE 8 - Assetto del territorio ed edilizia abitativa</b>								

**COMPOSIZIONE PER MISSIONI E PROGRAMMI DEL FONDO PLURIENNALE VINCOLATO**  
Esercizio finanziario 2020

MISSIONI E PROGRAMMI	Fondo pluriennale vincolato al 31 dicembre dell'esercizio 2019	Spese impegnate negli esercizi precedenti con copertura costituita dal fondo pluriennale vincolato e imputate all'esercizio 2020	Quota del fondo pluriennale vincolato al 31 dicembre dell'esercizio 2019, non destinata ad essere utilizzata nell'esercizio 2020 e rinviata all'esercizio 2021 e successivi	Spese che si prevede di impegnare nell'esercizio 2020, con copertura costituita dal fondo pluriennale vincolato con imputazione agli esercizi:				Fondo pluriennale vincolato al 31 dicembre dell'esercizio 2020
				2021	2022	Anni successivi	Imputazione non ancora definita	
	(a)	(b)	(c) = (a) - (b)	(d)	(e)	(f)	(g)	(h) = (c)+(d)+(e)+(f)+(g)
1 Urbanistica e assetto del territorio	0,00	0,00	0,00	0,00	0,00	0,00	0,00	0,00
2 Edilizia residenziale pubblica e locale e piani di edilizia economico-popolare	0,00	0,00	0,00	0,00	0,00	0,00	0,00	0,00
3 Politica regionale unitaria per l'assetto del territorio e l'edilizia abitativa (solo per le Regioni)	0,00	0,00	0,00	0,00	0,00	0,00	0,00	0,00
<b>TOTALE MISSIONE 8 - Assetto del territorio ed edilizia abitativa</b>	<b>0,00</b>	<b>0,00</b>	<b>0,00</b>	<b>0,00</b>	<b>0,00</b>	<b>0,00</b>	<b>0,00</b>	<b>0,00</b>
<b>9 MISSIONE 9 - Sviluppo sostenibile e tutela del territorio e dell'ambiente</b>								
1 Difesa del suolo	0,00	0,00	0,00	0,00	0,00	0,00	0,00	0,00
2 Tutela, valorizzazione e recupero ambientale	0,00	0,00	0,00	0,00	0,00	0,00	0,00	0,00
3 Rifiuti	0,00	0,00	0,00	0,00	0,00	0,00	0,00	0,00
4 Servizio idrico integrato	0,00	0,00	0,00	0,00	0,00	0,00	0,00	0,00
5 Aree protette, parchi naturali, protezione naturalistica e forestazione	0,00	0,00	0,00	0,00	0,00	0,00	0,00	0,00
6 Tutela e valorizzazione delle risorse idriche	0,00	0,00	0,00	0,00	0,00	0,00	0,00	0,00
7 Sviluppo sostenibile territorio montano piccoli Comuni	0,00	0,00	0,00	0,00	0,00	0,00	0,00	0,00
8 Qualità dell'aria e riduzione dell'inquinamento	0,00	0,00	0,00	0,00	0,00	0,00	0,00	0,00
9 Politica regionale unitaria per lo sviluppo sostenibile e la tutela del territorio e dell'ambiente (solo per le Regioni)	0,00	0,00	0,00	0,00	0,00	0,00	0,00	0,00
<b>TOTALE MISSIONE 9 - Sviluppo sostenibile e tutela del territorio e dell'ambiente</b>	<b>0,00</b>	<b>0,00</b>	<b>0,00</b>	<b>0,00</b>	<b>0,00</b>	<b>0,00</b>	<b>0,00</b>	<b>0,00</b>
<b>10 MISSIONE 10 - Trasporti e diritto alla mobilità</b>								
1 Trasporto ferroviario	0,00	0,00	0,00	0,00	0,00	0,00	0,00	0,00
2 Trasporto pubblico locale	0,00	0,00	0,00	0,00	0,00	0,00	0,00	0,00
3 Trasporto per vie d'acqua	0,00	0,00	0,00	0,00	0,00	0,00	0,00	0,00
4 Altre modalità di trasporto	0,00	0,00	0,00	0,00	0,00	0,00	0,00	0,00
5 Viabilità e infrastrutture stradali	0,00	0,00	0,00	0,00	0,00	0,00	0,00	0,00
6 Politica regionale unitaria per i trasporti e il diritto alla mobilità (solo per le Regioni)	0,00	0,00	0,00	0,00	0,00	0,00	0,00	0,00
<b>TOTALE MISSIONE 10 - Trasporti e diritto alla mobilità</b>	<b>0,00</b>	<b>0,00</b>	<b>0,00</b>	<b>0,00</b>	<b>0,00</b>	<b>0,00</b>	<b>0,00</b>	<b>0,00</b>
<b>11 MISSIONE 11 - Soccorso civile</b>								

**COMPOSIZIONE PER MISSIONI E PROGRAMMI DEL FONDO PLURIENNALE VINCOLATO**  
Esercizio finanziario 2020

MISSIONI E PROGRAMMI	Fondo pluriennale vincolato al 31 dicembre dell'esercizio 2019	Spese impegnate negli esercizi precedenti con copertura costituita dal fondo pluriennale vincolato e imputate all'esercizio 2020	Quota del fondo pluriennale vincolato al 31 dicembre dell'esercizio 2019, non destinata ad essere utilizzata nell'esercizio 2020 e rinviata all'esercizio 2021 e successivi	Spese che si prevede di impegnare nell'esercizio 2020, con copertura costituita dal fondo pluriennale vincolato con imputazione agli esercizi:				Fondo pluriennale vincolato al 31 dicembre dell'esercizio 2020
				2021	2022	Anni successivi	Imputazione non ancora definita	
	(a)	(b)	(c) = (a) - (b)	(d)	(e)	(f)	(g)	(h) = (c)+(d)+(e)+(f)+(g)
1 Sistema di protezione civile	0,00	0,00	0,00	0,00	0,00	0,00	0,00	0,00
2 Interventi a seguito di calamità naturali	0,00	0,00	0,00	0,00	0,00	0,00	0,00	0,00
3 Politica regionale unitaria per il soccorso e la protezione civile (solo per le Regioni)	0,00	0,00	0,00	0,00	0,00	0,00	0,00	0,00
<b>TOTALE MISSIONE 11 - Soccorso civile</b>	<b>0,00</b>	<b>0,00</b>	<b>0,00</b>	<b>0,00</b>	<b>0,00</b>	<b>0,00</b>	<b>0,00</b>	<b>0,00</b>
<b>12 MISSIONE 12 - Diritti sociali, politiche sociali e famiglia</b>								
1 Interventi per l'infanzia e i minori e per asili nido	0,00	0,00	0,00	0,00	0,00	0,00	0,00	0,00
2 Interventi per la disabilità	0,00	0,00	0,00	0,00	0,00	0,00	0,00	0,00
3 Interventi per gli anziani	0,00	0,00	0,00	0,00	0,00	0,00	0,00	0,00
4 Interventi per i soggetti a rischio di esclusione sociale	0,00	0,00	0,00	0,00	0,00	0,00	0,00	0,00
5 Interventi per le famiglie	0,00	0,00	0,00	0,00	0,00	0,00	0,00	0,00
6 Interventi per il diritto alla casa	0,00	0,00	0,00	0,00	0,00	0,00	0,00	0,00
7 Programmazione e governo della rete dei servizi sociosanitari e sociali	0,00	0,00	0,00	0,00	0,00	0,00	0,00	0,00
8 Cooperazione e associazionismo	0,00	0,00	0,00	0,00	0,00	0,00	0,00	0,00
9 Servizio necroscopico e cimiteriale	0,00	0,00	0,00	0,00	0,00	0,00	0,00	0,00
10 Politica regionale unitaria per i diritti sociali e la famiglia (solo per le Regioni)	0,00	0,00	0,00	0,00	0,00	0,00	0,00	0,00
<b>TOTALE MISSIONE 12 - Diritti sociali, politiche sociali e famiglia</b>	<b>0,00</b>	<b>0,00</b>	<b>0,00</b>	<b>0,00</b>	<b>0,00</b>	<b>0,00</b>	<b>0,00</b>	<b>0,00</b>
<b>13 MISSIONE 13 - Tutela della salute</b>								
1 Servizio sanitario regionale - finanziamento ordinario corrente per la garanzia dei LEA	0,00	0,00	0,00	0,00	0,00	0,00	0,00	0,00
2 Servizio sanitario regionale - finanziamento aggiuntivo corrente per livelli di assistenza superiori ai LEA	0,00	0,00	0,00	0,00	0,00	0,00	0,00	0,00
3 Servizio sanitario regionale - finanziamento aggiuntivo corrente per la copertura dello squilibrio di bilancio corrente	0,00	0,00	0,00	0,00	0,00	0,00	0,00	0,00
4 Servizio sanitario regionale - ripiano di disavanzi sanitari relativi ad esercizi pregressi	0,00	0,00	0,00	0,00	0,00	0,00	0,00	0,00
5 Servizio sanitario regionale - investimenti sanitari	0,00	0,00	0,00	0,00	0,00	0,00	0,00	0,00
6 Servizio sanitario regionale - restituzione maggiori gettiti SSN	0,00	0,00	0,00	0,00	0,00	0,00	0,00	0,00
7 Ulteriori spese in materia sanitaria	0,00	0,00	0,00	0,00	0,00	0,00	0,00	0,00

**COMPOSIZIONE PER MISSIONI E PROGRAMMI DEL FONDO PLURIENNALE VINCOLATO**  
Esercizio finanziario 2020

MISSIONI E PROGRAMMI	Fondo pluriennale vincolato al 31 dicembre dell'esercizio 2019	Spese impegnate negli esercizi precedenti con copertura costituita dal fondo pluriennale vincolato e imputate all'esercizio 2020	Quota del fondo pluriennale vincolato al 31 dicembre dell'esercizio 2019, non destinata ad essere utilizzata nell'esercizio 2020 e rinviata all'esercizio 2021 e successivi	Spese che si prevede di impegnare nell'esercizio 2020, con copertura costituita dal fondo pluriennale vincolato con imputazione agli esercizi:				Fondo pluriennale vincolato al 31 dicembre dell'esercizio 2020
				2021	2022	Anni successivi	Imputazione non ancora definita	
	(a)	(b)	(c) = (a) - (b)	(d)	(e)	(f)	(g)	(h) = (c)+(d)+(e)+(f)+(g)
8 Politica regionale unitaria per la tutela della salute (solo per le Regioni)	0,00	0,00	0,00	0,00	0,00	0,00	0,00	0,00
<b>TOTALE MISSIONE 13 - Tutela della salute</b>	<b>0,00</b>	<b>0,00</b>	<b>0,00</b>	<b>0,00</b>	<b>0,00</b>	<b>0,00</b>	<b>0,00</b>	<b>0,00</b>
<b>14 MISSIONE 14 - Sviluppo economico e competitività</b>								
1 Industria, PMI e Artigianato	0,00	0,00	0,00	0,00	0,00	0,00	0,00	0,00
2 Commercio - reti distributive - tutela dei consumatori	0,00	0,00	0,00	0,00	0,00	0,00	0,00	0,00
3 Ricerca e innovazione	0,00	0,00	0,00	0,00	0,00	0,00	0,00	0,00
4 Reti e altri servizi di pubblica utilità	0,00	0,00	0,00	0,00	0,00	0,00	0,00	0,00
5 Politica regionale unitaria per lo sviluppo economico e la competitività (solo per le Regioni)	0,00	0,00	0,00	0,00	0,00	0,00	0,00	0,00
<b>TOTALE MISSIONE 14 - Sviluppo economico e competitività</b>	<b>0,00</b>	<b>0,00</b>	<b>0,00</b>	<b>0,00</b>	<b>0,00</b>	<b>0,00</b>	<b>0,00</b>	<b>0,00</b>
<b>15 MISSIONE 15 - Politiche per il lavoro e la formazione professionale</b>								
1 Servizi per lo sviluppo del mercato del lavoro	0,00	0,00	0,00	0,00	0,00	0,00	0,00	0,00
2 Formazione professionale	0,00	0,00	0,00	0,00	0,00	0,00	0,00	0,00
3 Sostegno all'occupazione	0,00	0,00	0,00	0,00	0,00	0,00	0,00	0,00
4 Politica regionale unitaria per il lavoro e la formazione professionale (solo per le Regioni)	0,00	0,00	0,00	0,00	0,00	0,00	0,00	0,00
<b>TOTALE MISSIONE 15 - Politiche per il lavoro e la formazione professionale</b>	<b>0,00</b>	<b>0,00</b>	<b>0,00</b>	<b>0,00</b>	<b>0,00</b>	<b>0,00</b>	<b>0,00</b>	<b>0,00</b>
<b>16 MISSIONE 16 - Agricoltura, politiche agroalimentari e pesca</b>								
1 Sviluppo del settore agricolo e del sistema agroalimentare	0,00	0,00	0,00	0,00	0,00	0,00	0,00	0,00
2 Caccia e pesca	0,00	0,00	0,00	0,00	0,00	0,00	0,00	0,00
3 Politica regionale unitaria per l'agricoltura, i sistemi agroalimentari, la caccia e la pesca (solo per le Regioni)	0,00	0,00	0,00	0,00	0,00	0,00	0,00	0,00
<b>TOTALE MISSIONE 16 - Agricoltura, politiche agroalimentari e pesca</b>	<b>0,00</b>	<b>0,00</b>	<b>0,00</b>	<b>0,00</b>	<b>0,00</b>	<b>0,00</b>	<b>0,00</b>	<b>0,00</b>
<b>17 MISSIONE 17 - Energia e diversificazione delle fonti energetiche</b>								
1 Fonti energetiche	0,00	0,00	0,00	0,00	0,00	0,00	0,00	0,00
2 Politica regionale unitaria per l'energia e la diversificazione delle fonti energetiche (solo per le Regioni)	0,00	0,00	0,00	0,00	0,00	0,00	0,00	0,00
<b>TOTALE MISSIONE 17 - Energia e diversificazione delle fonti energetiche</b>	<b>0,00</b>	<b>0,00</b>	<b>0,00</b>	<b>0,00</b>	<b>0,00</b>	<b>0,00</b>	<b>0,00</b>	<b>0,00</b>

**COMPOSIZIONE PER MISSIONI E PROGRAMMI DEL FONDO PLURIENNALE VINCOLATO**  
Esercizio finanziario 2020

MISSIONI E PROGRAMMI	Fondo pluriennale vincolato al 31 dicembre dell'esercizio 2019	Spese impegnate negli esercizi precedenti con copertura costituita dal fondo pluriennale vincolato e imputate all'esercizio 2020	Quota del fondo pluriennale vincolato al 31 dicembre dell'esercizio 2019, non destinata ad essere utilizzata nell'esercizio 2020 e rinviata all'esercizio 2021 e successivi	Spese che si prevede di impegnare nell'esercizio 2020, con copertura costituita dal fondo pluriennale vincolato con imputazione agli esercizi:				Fondo pluriennale vincolato al 31 dicembre dell'esercizio 2020
				2021	2022	Anni successivi	Imputazione non ancora definita	
	(a)	(b)	(c) = (a) - (b)	(d)	(e)	(f)	(g)	(h) = (c)+(d)+(e)+(f)+(g)
<b>18 MISSIONE 18 - Relazioni con le altre autonomie territoriali e locali</b>								
1 Relazioni finanziarie con le altre autonomie territoriali	0,00	0,00	0,00	0,00	0,00	0,00	0,00	0,00
2 Politica regionale unitaria per le relazioni finanziarie con le altre autonomie territoriali (solo per le Regioni)	0,00	0,00	0,00	0,00	0,00	0,00	0,00	0,00
<b>TOTALE MISSIONE 18 - Relazioni con le altre autonomie territoriali e locali</b>	<b>0,00</b>	<b>0,00</b>	<b>0,00</b>	<b>0,00</b>	<b>0,00</b>	<b>0,00</b>	<b>0,00</b>	<b>0,00</b>
<b>19 MISSIONE 19 - Relazioni internazionali</b>								
1 Relazioni internazionali e Cooperazione allo sviluppo	0,00	0,00	0,00	0,00	0,00	0,00	0,00	0,00
2 Cooperazione territoriale (solo per le Regioni)	0,00	0,00	0,00	0,00	0,00	0,00	0,00	0,00
<b>TOTALE MISSIONE 19 - Relazioni internazionali</b>	<b>0,00</b>	<b>0,00</b>	<b>0,00</b>	<b>0,00</b>	<b>0,00</b>	<b>0,00</b>	<b>0,00</b>	<b>0,00</b>
<b>TOTALE</b>	<b>0,00</b>	<b>0,00</b>	<b>0,00</b>	<b>0,00</b>	<b>0,00</b>	<b>0,00</b>	<b>0,00</b>	<b>0,00</b>

- (a) L'importo "TOTALE" dell'ultima riga corrisponde alla somma delle due voci "Fondo pluriennale di parte corrente" e "Fondo pluriennale in c/capitale" iscritte in entrata del bilancio di previsione dell'esercizio 2020. In ciascuna riga, in corrispondenza di ciascun programma di spesa, indicare la stima degli impegni che si prevede di assumere alla data del 31 dicembre dell'esercizio in corso di gestione imputati agli esercizi successivi finanziati dal fondo pluriennale vincolato (sono compresi anche gli impegni assunti negli esercizi precedenti con imputazione agli esercizi successivi) o, se tale stima non risulta possibile, l'importo delle previsioni definitive di spesa del fondo pluriennale vincolato del bilancio dell'esercizio in corso di gestione. Se il bilancio di previsione è approvato dopo il 31 dicembre, indicare l'importo degli impegni assunti negli esercizi precedenti con imputazione agli esercizi successivi determinato sulla base di dati di preconsuntivo. Nel bilancio di previsione dell'esercizio di entrata in vigore della riforma tale importo è pari a 0, a meno che il bilancio non sia approvato dopo il riaccertamento straordinario dei residui. In tal caso indicare l'importo del fondo pluriennale vincolato determinato in tale occasione
- (b) Indicare l'importo presunto alla data del 31 dicembre 2019 delle spese impegnate negli esercizi precedenti all'esercizio 2020, con copertura costituita dal fondo pluriennale vincolato, imputate all'esercizio 2020. Nel primo esercizio di entrata in vigore della riforma, se il bilancio di previsione è approvato dopo il riaccertamento straordinario dei residui, indicare la differenza tra i residui passivi cancellati e reimputati all'esercizio 2020 e i residui attivi cancellati e reimputati all'esercizio 2020 in occasione del riaccertamento straordinario dei residui.
- (g) Risulta possibile stanziare nel bilancio di previsione annuale e pluriennale il fondo pluriennale vincolato anche nel caso di investimenti per i quali non risulta motivatamente possibile individuare l'esigibilità della spesa. Le cause che non hanno reso ancora possibile porre in essere la programmazione necessaria per definire il cronoprogramma della spesa sono dettagliatamente indicate nella Nota integrativa al bilancio. In caso di mancato impegno gli stanziamenti di tale colonna vanno in economia.
- (h) Per ciascuna riga, indicare l'importo delle previsioni di spesa relative al fondo pluriennale vincolato stanziate nel bilancio di previsione dell'esercizio 2020. L'importo della voce "Totale" dell'ultima riga corrisponde al totale del fondo pluriennale stanziato in spese nel bilancio di previsione dell'esercizio 2020 e alla somma delle prime due voci iscritte in entrata del bilancio di previsione dell'esercizio 2021, al netto della voce "Totale missioni" della colonna (g).



**COMPOSIZIONE PER MISSIONI E PROGRAMMI DEL FONDO PLURIENNALE VINCOLATO**  
Esercizio finanziario 2021

MISSIONI E PROGRAMMI	Fondo pluriennale vincolato al 31 dicembre dell'esercizio 2020	Spese impegnate negli esercizi precedenti con copertura costituita dal fondo pluriennale vincolato e imputate all'esercizio 2021	Quota del fondo pluriennale vincolato al 31 dicembre dell'esercizio 2020, non destinata ad essere utilizzata nell'esercizio 2021 e rinviata all'esercizio 2022 e successivi	Spese che si prevede di impegnare nell'esercizio 2021, con copertura costituita dal fondo pluriennale vincolato con imputazione agli esercizi:				Fondo pluriennale vincolato al 31 dicembre dell'esercizio 2021
				2022	2023	Anni successivi	Imputazione non ancora definita	
	(a)	(b)	(c) = (a) - (b)	(d)	(e)	(f)	(g)	(h) = (c)+(d)+(e)+(f)+(g)
<b>1 MISSIONE 1 - Servizi Istituzionali, generali e di gestione</b>								
1 Organi istituzionali	0,00	0,00	0,00	0,00	0,00	0,00	0,00	0,00
2 Segreteria generale	0,00	0,00	0,00	0,00	0,00	0,00	0,00	0,00
3 Gestione economica, finanziaria, programmazione, provveditorato	0,00	0,00	0,00	0,00	0,00	0,00	0,00	0,00
4 Gestione delle entrate tributarie e servizi fiscali	0,00	0,00	0,00	0,00	0,00	0,00	0,00	0,00
5 Gestione dei beni demaniali e patrimoniali	0,00	0,00	0,00	0,00	0,00	0,00	0,00	0,00
6 Ufficio tecnico	0,00	0,00	0,00	0,00	0,00	0,00	0,00	0,00
7 Elezioni e consultazioni popolari - Anagrafe e stato civile	0,00	0,00	0,00	0,00	0,00	0,00	0,00	0,00
8 Statistica e sistemi informativi	0,00	0,00	0,00	0,00	0,00	0,00	0,00	0,00
9 Assistenza tecnico-amministrativa agli enti locali	0,00	0,00	0,00	0,00	0,00	0,00	0,00	0,00
10 Risorse umane	0,00	0,00	0,00	0,00	0,00	0,00	0,00	0,00
11 Altri servizi generali	0,00	0,00	0,00	0,00	0,00	0,00	0,00	0,00
12 Politica regionale unitaria per i servizi istituzionali, generali e di gestione (solo per le Regioni)	0,00	0,00	0,00	0,00	0,00	0,00	0,00	0,00
<b>TOTALE MISSIONE 1 - Servizi istituzionali, generali e di gestione</b>	<b>0,00</b>	<b>0,00</b>	<b>0,00</b>	<b>0,00</b>	<b>0,00</b>	<b>0,00</b>	<b>0,00</b>	<b>0,00</b>
<b>2 MISSIONE 2 - Giustizia</b>								
1 Uffici giudiziari	0,00	0,00	0,00	0,00	0,00	0,00	0,00	0,00
2 Casa circondariale e altri servizi	0,00	0,00	0,00	0,00	0,00	0,00	0,00	0,00
3 Politica regionale unitaria per la giustizia (solo per le Regioni)	0,00	0,00	0,00	0,00	0,00	0,00	0,00	0,00
<b>TOTALE MISSIONE 2 - Giustizia</b>	<b>0,00</b>	<b>0,00</b>	<b>0,00</b>	<b>0,00</b>	<b>0,00</b>	<b>0,00</b>	<b>0,00</b>	<b>0,00</b>
<b>3 MISSIONE 3 - Ordine pubblico e sicurezza</b>								
1 Polizia locale e amministrativa	0,00	0,00	0,00	0,00	0,00	0,00	0,00	0,00
2 Sistema integrato di sicurezza urbana	0,00	0,00	0,00	0,00	0,00	0,00	0,00	0,00
3 Politica regionale unitaria per la giustizia (solo per le Regioni)	0,00	0,00	0,00	0,00	0,00	0,00	0,00	0,00
<b>TOTALE MISSIONE 3 - Ordine pubblico e sicurezza</b>	<b>0,00</b>	<b>0,00</b>	<b>0,00</b>	<b>0,00</b>	<b>0,00</b>	<b>0,00</b>	<b>0,00</b>	<b>0,00</b>
<b>4 MISSIONE 4 - Istruzione e diritto allo studio</b>								

**COMPOSIZIONE PER MISSIONI E PROGRAMMI DEL FONDO PLURIENNALE VINCOLATO**  
**Esercizio finanziario 2021**

MISSIONI E PROGRAMMI	Fondo pluriennale vincolato al 31 dicembre dell'esercizio 2020	Spese impegnate negli esercizi precedenti con copertura costituita dal fondo pluriennale vincolato e imputate all'esercizio 2021	Quota del fondo pluriennale vincolato al 31 dicembre dell'esercizio 2020, non destinata ad essere utilizzata nell'esercizio 2021 e rinviata all'esercizio 2022 e successivi	Spese che si prevede di impegnare nell'esercizio 2021, con copertura costituita dal fondo pluriennale vincolato con imputazione agli esercizi:				Fondo pluriennale vincolato al 31 dicembre dell'esercizio 2021
				2022	2023	Anni successivi	Imputazione non ancora definita	
	(a)	(b)	(c) = (a) - (b)	(d)	(e)	(f)	(g)	(h) = (c)+(d)+(e)+(f)+(g)
1 Istruzione prescolastica	0,00	0,00	0,00	0,00	0,00	0,00	0,00	0,00
2 Altri ordini di istruzione	0,00	0,00	0,00	0,00	0,00	0,00	0,00	0,00
3 Edilizia scolastica (solo per le Regioni)	0,00	0,00	0,00	0,00	0,00	0,00	0,00	0,00
4 Istruzione universitaria	0,00	0,00	0,00	0,00	0,00	0,00	0,00	0,00
5 Istruzione tecnica superiore	0,00	0,00	0,00	0,00	0,00	0,00	0,00	0,00
6 Servizi ausiliari all'istruzione	0,00	0,00	0,00	0,00	0,00	0,00	0,00	0,00
7 Diritto allo studio	0,00	0,00	0,00	0,00	0,00	0,00	0,00	0,00
8 Politica regionale unitaria per l'istruzione e il diritto allo studio (solo per le Regioni)	0,00	0,00	0,00	0,00	0,00	0,00	0,00	0,00
<b>TOTALE MISSIONE 4 - Istruzione e diritto allo studio</b>	<b>0,00</b>	<b>0,00</b>	<b>0,00</b>	<b>0,00</b>	<b>0,00</b>	<b>0,00</b>	<b>0,00</b>	<b>0,00</b>
<b>5 MISSIONE 5 - Tutela e valorizzazione dei beni e attività culturali</b>								
1 Valorizzazione dei beni di interesse storico	0,00	0,00	0,00	0,00	0,00	0,00	0,00	0,00
2 Attività culturali e interventi diversi nel settore culturale	0,00	0,00	0,00	0,00	0,00	0,00	0,00	0,00
3 Politica regionale unitaria per la tutela dei beni e attività culturali (solo per le Regioni)	0,00	0,00	0,00	0,00	0,00	0,00	0,00	0,00
<b>TOTALE MISSIONE 5 - Tutela e valorizzazione dei beni e attività culturali</b>	<b>0,00</b>	<b>0,00</b>	<b>0,00</b>	<b>0,00</b>	<b>0,00</b>	<b>0,00</b>	<b>0,00</b>	<b>0,00</b>
<b>6 MISSIONE 6 - Politiche giovanili, sport e tempo libero</b>								
1 Sport e tempo libero	0,00	0,00	0,00	0,00	0,00	0,00	0,00	0,00
2 Giovani	0,00	0,00	0,00	0,00	0,00	0,00	0,00	0,00
3 Politica regionale unitaria per i giovani, lo sport e il tempo libero (solo per le Regioni)	0,00	0,00	0,00	0,00	0,00	0,00	0,00	0,00
<b>TOTALE MISSIONE 6 - Politiche giovanili, sport e tempo libero</b>	<b>0,00</b>	<b>0,00</b>	<b>0,00</b>	<b>0,00</b>	<b>0,00</b>	<b>0,00</b>	<b>0,00</b>	<b>0,00</b>
<b>7 MISSIONE 7 - Turismo</b>								
1 Sviluppo e la valorizzazione del turismo	0,00	0,00	0,00	0,00	0,00	0,00	0,00	0,00
2 Politica regionale unitaria per il turismo (solo per le Regioni)	0,00	0,00	0,00	0,00	0,00	0,00	0,00	0,00
<b>TOTALE MISSIONE 7 - Turismo</b>	<b>0,00</b>	<b>0,00</b>	<b>0,00</b>	<b>0,00</b>	<b>0,00</b>	<b>0,00</b>	<b>0,00</b>	<b>0,00</b>
<b>8 MISSIONE 8 - Assetto del territorio ed edilizia abitativa</b>								

**COMPOSIZIONE PER MISSIONI E PROGRAMMI DEL FONDO PLURIENNALE VINCOLATO**  
Esercizio finanziario 2021

MISSIONI E PROGRAMMI	Fondo pluriennale vincolato al 31 dicembre dell'esercizio 2020	Spese impegnate negli esercizi precedenti con copertura costituita dal fondo pluriennale vincolato e imputate all'esercizio 2021	Quota del fondo pluriennale vincolato al 31 dicembre dell'esercizio 2020, non destinata ad essere utilizzata nell'esercizio 2021 e rinviata all'esercizio 2022 e successivi	Spese che si prevede di impegnare nell'esercizio 2021, con copertura costituita dal fondo pluriennale vincolato con imputazione agli esercizi:				Fondo pluriennale vincolato al 31 dicembre dell'esercizio 2021
				2022	2023	Anni successivi	Imputazione non ancora definita	
	(a)	(b)	(c) = (a) - (b)	(d)	(e)	(f)	(g)	(h) = (c)+(d)+(e)+(f)+(g)
1 Urbanistica e assetto del territorio	0,00	0,00	0,00	0,00	0,00	0,00	0,00	0,00
2 Edilizia residenziale pubblica e locale e piani di edilizia economico-popolare	0,00	0,00	0,00	0,00	0,00	0,00	0,00	0,00
3 Politica regionale unitaria per l'assetto del territorio e l'edilizia abitativa (solo per le Regioni)	0,00	0,00	0,00	0,00	0,00	0,00	0,00	0,00
<b>TOTALE MISSIONE 8 - Assetto del territorio ed edilizia abitativa</b>	<b>0,00</b>	<b>0,00</b>	<b>0,00</b>	<b>0,00</b>	<b>0,00</b>	<b>0,00</b>	<b>0,00</b>	<b>0,00</b>
<b>9 MISSIONE 9 - Sviluppo sostenibile e tutela del territorio e dell'ambiente</b>								
1 Difesa del suolo	0,00	0,00	0,00	0,00	0,00	0,00	0,00	0,00
2 Tutela, valorizzazione e recupero ambientale	0,00	0,00	0,00	0,00	0,00	0,00	0,00	0,00
3 Rifiuti	0,00	0,00	0,00	0,00	0,00	0,00	0,00	0,00
4 Servizio idrico integrato	0,00	0,00	0,00	0,00	0,00	0,00	0,00	0,00
5 Aree protette, parchi naturali, protezione naturalistica e forestazione	0,00	0,00	0,00	0,00	0,00	0,00	0,00	0,00
6 Tutela e valorizzazione delle risorse idriche	0,00	0,00	0,00	0,00	0,00	0,00	0,00	0,00
7 Sviluppo sostenibile territorio montano piccoli Comuni	0,00	0,00	0,00	0,00	0,00	0,00	0,00	0,00
8 Qualità dell'aria e riduzione dell'inquinamento	0,00	0,00	0,00	0,00	0,00	0,00	0,00	0,00
9 Politica regionale unitaria per lo sviluppo sostenibile e la tutela del territorio e dell'ambiente (solo per le Regioni)	0,00	0,00	0,00	0,00	0,00	0,00	0,00	0,00
<b>TOTALE MISSIONE 9 - Sviluppo sostenibile e tutela del territorio e dell'ambiente</b>	<b>0,00</b>	<b>0,00</b>	<b>0,00</b>	<b>0,00</b>	<b>0,00</b>	<b>0,00</b>	<b>0,00</b>	<b>0,00</b>
<b>10 MISSIONE 10 - Trasporti e diritto alla mobilità</b>								
1 Trasporto ferroviario	0,00	0,00	0,00	0,00	0,00	0,00	0,00	0,00
2 Trasporto pubblico locale	0,00	0,00	0,00	0,00	0,00	0,00	0,00	0,00
3 Trasporto per vie d'acqua	0,00	0,00	0,00	0,00	0,00	0,00	0,00	0,00
4 Altre modalità di trasporto	0,00	0,00	0,00	0,00	0,00	0,00	0,00	0,00
5 Viabilità e infrastrutture stradali	0,00	0,00	0,00	0,00	0,00	0,00	0,00	0,00
6 Politica regionale unitaria per i trasporti e il diritto alla mobilità (solo per le Regioni)	0,00	0,00	0,00	0,00	0,00	0,00	0,00	0,00
<b>TOTALE MISSIONE 10 - Trasporti e diritto alla mobilità</b>	<b>0,00</b>	<b>0,00</b>	<b>0,00</b>	<b>0,00</b>	<b>0,00</b>	<b>0,00</b>	<b>0,00</b>	<b>0,00</b>
<b>11 MISSIONE 11 - Soccorso civile</b>								

**COMPOSIZIONE PER MISSIONI E PROGRAMMI DEL FONDO PLURIENNALE VINCOLATO**  
**Esercizio finanziario 2021**

MISSIONI E PROGRAMMI	Fondo pluriennale vincolato al 31 dicembre dell'esercizio 2020	Spese impegnate negli esercizi precedenti con copertura costituita dal fondo pluriennale vincolato e imputate all'esercizio 2021	Quota del fondo pluriennale vincolato al 31 dicembre dell'esercizio 2020, non destinata ad essere utilizzata nell'esercizio 2021 e rinviata all'esercizio 2022 e successivi	Spese che si prevede di impegnare nell'esercizio 2021, con copertura costituita dal fondo pluriennale vincolato con imputazione agli esercizi:				Fondo pluriennale vincolato al 31 dicembre dell'esercizio 2021
				2022	2023	Anni successivi	Imputazione non ancora definita	
	(a)	(b)	(c) = (a) - (b)	(d)	(e)	(f)	(g)	(h) = (c)+(d)+(e)+(f)+(g)
1 Sistema di protezione civile	0,00	0,00	0,00	0,00	0,00	0,00	0,00	0,00
2 Interventi a seguito di calamità naturali	0,00	0,00	0,00	0,00	0,00	0,00	0,00	0,00
3 Politica regionale unitaria per il soccorso e la protezione civile (solo per le Regioni)	0,00	0,00	0,00	0,00	0,00	0,00	0,00	0,00
<b>TOTALE MISSIONE 11 - Soccorso civile</b>	<b>0,00</b>	<b>0,00</b>	<b>0,00</b>	<b>0,00</b>	<b>0,00</b>	<b>0,00</b>	<b>0,00</b>	<b>0,00</b>
<b>12 MISSIONE 12 - Diritti sociali, politiche sociali e famiglia</b>								
1 Interventi per l'infanzia e i minori e per asili nido	0,00	0,00	0,00	0,00	0,00	0,00	0,00	0,00
2 Interventi per la disabilità	0,00	0,00	0,00	0,00	0,00	0,00	0,00	0,00
3 Interventi per gli anziani	0,00	0,00	0,00	0,00	0,00	0,00	0,00	0,00
4 Interventi per i soggetti a rischio di esclusione sociale	0,00	0,00	0,00	0,00	0,00	0,00	0,00	0,00
5 Interventi per le famiglie	0,00	0,00	0,00	0,00	0,00	0,00	0,00	0,00
6 Interventi per il diritto alla casa	0,00	0,00	0,00	0,00	0,00	0,00	0,00	0,00
7 Programmazione e governo della rete dei servizi sociosanitari e sociali	0,00	0,00	0,00	0,00	0,00	0,00	0,00	0,00
8 Cooperazione e associazionismo	0,00	0,00	0,00	0,00	0,00	0,00	0,00	0,00
9 Servizio necroscopico e cimiteriale	0,00	0,00	0,00	0,00	0,00	0,00	0,00	0,00
10 Politica regionale unitaria per i diritti sociali e la famiglia (solo per le Regioni)	0,00	0,00	0,00	0,00	0,00	0,00	0,00	0,00
<b>TOTALE MISSIONE 12 - Diritti sociali, politiche sociali e famiglia</b>	<b>0,00</b>	<b>0,00</b>	<b>0,00</b>	<b>0,00</b>	<b>0,00</b>	<b>0,00</b>	<b>0,00</b>	<b>0,00</b>
<b>13 MISSIONE 13 - Tutela della salute</b>								
1 Servizio sanitario regionale - finanziamento ordinario corrente per la garanzia dei LEA	0,00	0,00	0,00	0,00	0,00	0,00	0,00	0,00
2 Servizio sanitario regionale - finanziamento aggiuntivo corrente per livelli di assistenza superiori ai LEA	0,00	0,00	0,00	0,00	0,00	0,00	0,00	0,00
3 Servizio sanitario regionale - finanziamento aggiuntivo corrente per la copertura dello squilibrio di bilancio corrente	0,00	0,00	0,00	0,00	0,00	0,00	0,00	0,00
4 Servizio sanitario regionale - ripiano di disavanzi sanitari relativi ad esercizi pregressi	0,00	0,00	0,00	0,00	0,00	0,00	0,00	0,00
5 Servizio sanitario regionale - investimenti sanitari	0,00	0,00	0,00	0,00	0,00	0,00	0,00	0,00
6 Servizio sanitario regionale - restituzione maggiori gettiti SSN	0,00	0,00	0,00	0,00	0,00	0,00	0,00	0,00
7 Ulteriori spese in materia sanitaria	0,00	0,00	0,00	0,00	0,00	0,00	0,00	0,00

**COMPOSIZIONE PER MISSIONI E PROGRAMMI DEL FONDO PLURIENNALE VINCOLATO**  
Esercizio finanziario 2021

MISSIONI E PROGRAMMI	Fondo pluriennale vincolato al 31 dicembre dell'esercizio 2020	Spese impegnate negli esercizi precedenti con copertura costituita dal fondo pluriennale vincolato e imputate all'esercizio 2021	Quota del fondo pluriennale vincolato al 31 dicembre dell'esercizio 2020, non destinata ad essere utilizzata nell'esercizio 2021 e rinviata all'esercizio 2022 e successivi	Spese che si prevede di impegnare nell'esercizio 2021, con copertura costituita dal fondo pluriennale vincolato con imputazione agli esercizi:				Fondo pluriennale vincolato al 31 dicembre dell'esercizio 2021
				2022	2023	Anni successivi	Imputazione non ancora definita	
	(a)	(b)	(c) = (a) - (b)	(d)	(e)	(f)	(g)	(h) = (c)+(d)+(e)+(f)+(g)
8	Politica regionale unitaria per la tutela della salute (solo per le Regioni)	0,00	0,00	0,00	0,00	0,00	0,00	0,00
	<b>TOTALE MISSIONE 13 - Tutela della salute</b>	<b>0,00</b>	<b>0,00</b>	<b>0,00</b>	<b>0,00</b>	<b>0,00</b>	<b>0,00</b>	<b>0,00</b>
14	<b>MISSIONE 14 - Sviluppo economico e competitività</b>							
1	Industria, PMI e Artigianato	0,00	0,00	0,00	0,00	0,00	0,00	0,00
2	Commercio - reti distributive - tutela dei consumatori	0,00	0,00	0,00	0,00	0,00	0,00	0,00
3	Ricerca e innovazione	0,00	0,00	0,00	0,00	0,00	0,00	0,00
4	Reti e altri servizi di pubblica utilità	0,00	0,00	0,00	0,00	0,00	0,00	0,00
5	Politica regionale unitaria per lo sviluppo economico e la competitività (solo per le Regioni)	0,00	0,00	0,00	0,00	0,00	0,00	0,00
	<b>TOTALE MISSIONE 14 - Sviluppo economico e competitività</b>	<b>0,00</b>	<b>0,00</b>	<b>0,00</b>	<b>0,00</b>	<b>0,00</b>	<b>0,00</b>	<b>0,00</b>
15	<b>MISSIONE 15 - Politiche per il lavoro e la formazione professionale</b>							
1	Servizi per lo sviluppo del mercato del lavoro	0,00	0,00	0,00	0,00	0,00	0,00	0,00
2	Formazione professionale	0,00	0,00	0,00	0,00	0,00	0,00	0,00
3	Sostegno all'occupazione	0,00	0,00	0,00	0,00	0,00	0,00	0,00
4	Politica regionale unitaria per il lavoro e la formazione professionale (solo per le Regioni)	0,00	0,00	0,00	0,00	0,00	0,00	0,00
	<b>TOTALE MISSIONE 15 - Politiche per il lavoro e la formazione professionale</b>	<b>0,00</b>	<b>0,00</b>	<b>0,00</b>	<b>0,00</b>	<b>0,00</b>	<b>0,00</b>	<b>0,00</b>
16	<b>MISSIONE 16 - Agricoltura, politiche agroalimentari e pesca</b>							
1	Sviluppo del settore agricolo e del sistema agroalimentare	0,00	0,00	0,00	0,00	0,00	0,00	0,00
2	Caccia e pesca	0,00	0,00	0,00	0,00	0,00	0,00	0,00
3	Politica regionale unitaria per l'agricoltura, i sistemi agroalimentari, la caccia e la pesca (solo per le Regioni)	0,00	0,00	0,00	0,00	0,00	0,00	0,00
	<b>TOTALE MISSIONE 16 - Agricoltura, politiche agroalimentari e pesca</b>	<b>0,00</b>	<b>0,00</b>	<b>0,00</b>	<b>0,00</b>	<b>0,00</b>	<b>0,00</b>	<b>0,00</b>
17	<b>MISSIONE 17 - Energia e diversificazione delle fonti energetiche</b>							
1	Fonti energetiche	0,00	0,00	0,00	0,00	0,00	0,00	0,00
2	Politica regionale unitaria per l'energia e la diversificazione delle fonti energetiche (solo per le Regioni)	0,00	0,00	0,00	0,00	0,00	0,00	0,00
	<b>TOTALE MISSIONE 17 - Energia e diversificazione delle fonti energetiche</b>	<b>0,00</b>	<b>0,00</b>	<b>0,00</b>	<b>0,00</b>	<b>0,00</b>	<b>0,00</b>	<b>0,00</b>

**COMPOSIZIONE PER MISSIONI E PROGRAMMI DEL FONDO PLURIENNALE VINCOLATO**  
Esercizio finanziario 2021

MISSIONI E PROGRAMMI	Fondo pluriennale vincolato al 31 dicembre dell'esercizio 2020	Spese impegnate negli esercizi precedenti con copertura costituita dal fondo pluriennale vincolato e imputate all'esercizio 2021	Quota del fondo pluriennale vincolato al 31 dicembre dell'esercizio 2020, non destinata ad essere utilizzata nell'esercizio 2021 e rinviata all'esercizio 2022 e successivi	Spese che si prevede di impegnare nell'esercizio 2021, con copertura costituita dal fondo pluriennale vincolato con imputazione agli esercizi:				Fondo pluriennale vincolato al 31 dicembre dell'esercizio 2021
				2022	2023	Anni successivi	Imputazione non ancora definita	
	(a)	(b)	(c) = (a) - (b)	(d)	(e)	(f)	(g)	(h) = (c)+(d)+(e)+(f)+(g)
<b>18 MISSIONE 18 - Relazioni con le altre autonomie territoriali e locali</b>								
1 Relazioni finanziarie con le altre autonomie territoriali	0,00	0,00	0,00	0,00	0,00	0,00	0,00	0,00
2 Politica regionale unitaria per le relazioni finanziarie con le altre autonomie territoriali (solo per le Regioni)	0,00	0,00	0,00	0,00	0,00	0,00	0,00	0,00
<b>TOTALE MISSIONE 18 - Relazioni con le altre autonomie territoriali e locali</b>	<b>0,00</b>	<b>0,00</b>	<b>0,00</b>	<b>0,00</b>	<b>0,00</b>	<b>0,00</b>	<b>0,00</b>	<b>0,00</b>
<b>19 MISSIONE 19 - Relazioni internazionali</b>								
1 Relazioni internazionali e Cooperazione allo sviluppo	0,00	0,00	0,00	0,00	0,00	0,00	0,00	0,00
2 Cooperazione territoriale (solo per le Regioni)	0,00	0,00	0,00	0,00	0,00	0,00	0,00	0,00
<b>TOTALE MISSIONE 19 - Relazioni internazionali</b>	<b>0,00</b>	<b>0,00</b>	<b>0,00</b>	<b>0,00</b>	<b>0,00</b>	<b>0,00</b>	<b>0,00</b>	<b>0,00</b>
<b>TOTALE</b>	<b>0,00</b>	<b>0,00</b>	<b>0,00</b>	<b>0,00</b>	<b>0,00</b>	<b>0,00</b>	<b>0,00</b>	<b>0,00</b>

- (a) L'importo "TOTALE" dell'ultima riga corrisponde alla somma delle due voci "Fondo pluriennale di parte corrente" e "Fondo pluriennale in c/capitale" iscritte in entrata del bilancio di previsione dell'esercizio 2021. In ciascuna riga, in corrispondenza di ciascun programma di spesa, indicare la stima degli impegni che si prevede di assumere alla data del 31 dicembre dell'esercizio in corso di gestione imputati agli esercizi successivi finanziati dal fondo pluriennale vincolato (sono compresi anche gli impegni assunti negli esercizi precedenti con imputazione agli esercizi successivi) o, se tale stima non risulta possibile, l'importo delle previsioni definitive di spesa del fondo pluriennale vincolato del bilancio dell'esercizio in corso di gestione. Se il bilancio di previsione è approvato dopo il 31 dicembre, indicare l'importo degli impegni assunti negli esercizi precedenti con imputazione agli esercizi successivi determinato sulla base di dati di preconsuntivo. Nel bilancio di previsione dell'esercizio di entrata in vigore della riforma tale importo è pari a 0, a meno che il bilancio non sia approvato dopo il riaccertamento straordinario dei residui. In tal caso indicare l'importo del fondo pluriennale vincolato determinato in tale occasione
- (b) Indicare l'importo presunto alla data del 31 dicembre 2020 delle spese impegnate negli esercizi precedenti all'esercizio 2021, con copertura costituita dal fondo pluriennale vincolato, imputate all'esercizio 2021. Nel primo esercizio di entrata in vigore della riforma, se il bilancio di previsione è approvato dopo il riaccertamento straordinario dei residui, indicare la differenza tra i residui passivi cancellati e reimputati all'esercizio 2021 e i residui attivi cancellati e reimputati all'esercizio 2021 in occasione del riaccertamento straordinario dei residui.
- (g) Risulta possibile stanziare nel bilancio di previsione annuale e pluriennale il fondo pluriennale vincolato anche nel caso di investimenti per i quali non risulta motivatamente possibile individuare l'esigibilità della spesa. Le cause che non hanno reso ancora possibile porre in essere la programmazione necessaria per definire il cronoprogramma della spesa sono dettagliatamente indicate nella Nota integrativa al bilancio. In caso di mancato impegno gli stanziamenti di tale colonna vanno in economia.
- (h) Per ciascuna riga, indicare l'importo delle previsioni di spesa relative al fondo pluriennale vincolato stanziate nel bilancio di previsione dell'esercizio 2021. L'importo della voce "Totale" dell'ultima riga corrisponde al totale del fondo pluriennale stanziato in spesa nel bilancio di previsione dell'esercizio 2020 e alla somma delle prime due voci iscritte in entrata del bilancio di previsione dell'esercizio 2022, al netto della voce "Totale missioni" della colonna (g).

**COMPOSIZIONE PER MISSIONI E PROGRAMMI DEL FONDO PLURIENNALE VINCOLATO**  
Esercizio finanziario 2022

MISSIONI E PROGRAMMI	Fondo pluriennale vincolato al 31 dicembre dell'esercizio 2021	Spese impegnate negli esercizi precedenti con copertura costituita dal fondo pluriennale vincolato e imputate all'esercizio 2022	Quota del fondo pluriennale vincolato al 31 dicembre dell'esercizio 2021, non destinata ad essere utilizzata nell'esercizio 2022 e rinviata all'esercizio 2023 e successivi	Spese che si prevede di impegnare nell'esercizio 2022, con copertura costituita dal fondo pluriennale vincolato con imputazione agli esercizi:				Fondo pluriennale vincolato al 31 dicembre dell'esercizio 2022
				2023	2024	Anni successivi	Imputazione non ancora definita	
	(a)	(b)	(c) = (a) - (b)	(d)	(e)	(f)	(g)	(h) = (c)+(d)+(e)+(f)+(g)
<b>1 MISSIONE 1 - Servizi istituzionali, generali e di gestione</b>								
1 Organi istituzionali	0,00	0,00	0,00	0,00	0,00	0,00	0,00	0,00
2 Segreteria generale	0,00	0,00	0,00	0,00	0,00	0,00	0,00	0,00
3 Gestione economica, finanziaria, programmazione, provveditorato	0,00	0,00	0,00	0,00	0,00	0,00	0,00	0,00
4 Gestione delle entrate tributarie e servizi fiscali	0,00	0,00	0,00	0,00	0,00	0,00	0,00	0,00
5 Gestione dei beni demaniali e patrimoniali	0,00	0,00	0,00	0,00	0,00	0,00	0,00	0,00
6 Ufficio tecnico	0,00	0,00	0,00	0,00	0,00	0,00	0,00	0,00
7 Elezioni e consultazioni popolari - Anagrafe e stato civile	0,00	0,00	0,00	0,00	0,00	0,00	0,00	0,00
8 Statistica e sistemi informativi	0,00	0,00	0,00	0,00	0,00	0,00	0,00	0,00
9 Assistenza tecnico-amministrativa agli enti locali	0,00	0,00	0,00	0,00	0,00	0,00	0,00	0,00
10 Risorse umane	0,00	0,00	0,00	0,00	0,00	0,00	0,00	0,00
11 Altri servizi generali	0,00	0,00	0,00	0,00	0,00	0,00	0,00	0,00
12 Politica regionale unitaria per i servizi istituzionali, generali e di gestione (solo per le Regioni)	0,00	0,00	0,00	0,00	0,00	0,00	0,00	0,00
<b>TOTALE MISSIONE 1 - Servizi istituzionali, generali e di gestione</b>	<b>0,00</b>	<b>0,00</b>	<b>0,00</b>	<b>0,00</b>	<b>0,00</b>	<b>0,00</b>	<b>0,00</b>	<b>0,00</b>
<b>2 MISSIONE 2 - Giustizia</b>								
1 Uffici giudiziari	0,00	0,00	0,00	0,00	0,00	0,00	0,00	0,00
2 Casa circondariale e altri servizi	0,00	0,00	0,00	0,00	0,00	0,00	0,00	0,00
3 Politica regionale unitaria per la giustizia (solo per le Regioni)	0,00	0,00	0,00	0,00	0,00	0,00	0,00	0,00
<b>TOTALE MISSIONE 2 - Giustizia</b>	<b>0,00</b>	<b>0,00</b>	<b>0,00</b>	<b>0,00</b>	<b>0,00</b>	<b>0,00</b>	<b>0,00</b>	<b>0,00</b>
<b>3 MISSIONE 3 - Ordine pubblico e sicurezza</b>								
1 Polizia locale e amministrativa	0,00	0,00	0,00	0,00	0,00	0,00	0,00	0,00
2 Sistema integrato di sicurezza urbana	0,00	0,00	0,00	0,00	0,00	0,00	0,00	0,00
3 Politica regionale unitaria per la giustizia (solo per le Regioni)	0,00	0,00	0,00	0,00	0,00	0,00	0,00	0,00
<b>TOTALE MISSIONE 3 - Ordine pubblico e sicurezza</b>	<b>0,00</b>	<b>0,00</b>	<b>0,00</b>	<b>0,00</b>	<b>0,00</b>	<b>0,00</b>	<b>0,00</b>	<b>0,00</b>
<b>4 MISSIONE 4 - Istruzione e diritto allo studio</b>								

**COMPOSIZIONE PER MISSIONI E PROGRAMMI DEL FONDO PLURIENNALE VINCOLATO**  
**Esercizio finanziario 2022**

MISSIONI E PROGRAMMI	Fondo pluriennale vincolato al 31 dicembre dell'esercizio 2021	Spese impegnate negli esercizi precedenti con copertura costituita dal fondo pluriennale vincolato e imputate all'esercizio 2022	Quota del fondo pluriennale vincolato al 31 dicembre dell'esercizio 2021, non destinata ad essere utilizzata nell'esercizio 2022 e rinviata all'esercizio 2023 e successivi	Spese che si prevede di impegnare nell'esercizio 2022, con copertura costituita dal fondo pluriennale vincolato con imputazione agli esercizi:				Fondo pluriennale vincolato al 31 dicembre dell'esercizio 2022
				2023	2024	Annj successivi	Imputazione non ancora definita	
	(a)	(b)	(c) = (a) - (b)	(d)	(e)	(f)	(g)	(h) = (c)+(d)+(e)+(f)+(g)
1 Istruzione prescolastica	0,00	0,00	0,00	0,00	0,00	0,00	0,00	0,00
2 Altri ordini di istruzione	0,00	0,00	0,00	0,00	0,00	0,00	0,00	0,00
3 Edilizia scolastica (solo per le Regioni)	0,00	0,00	0,00	0,00	0,00	0,00	0,00	0,00
4 Istruzione universitaria	0,00	0,00	0,00	0,00	0,00	0,00	0,00	0,00
5 Istruzione tecnica superiore	0,00	0,00	0,00	0,00	0,00	0,00	0,00	0,00
6 Servizi ausiliari all'istruzione	0,00	0,00	0,00	0,00	0,00	0,00	0,00	0,00
7 Diritto allo studio	0,00	0,00	0,00	0,00	0,00	0,00	0,00	0,00
8 Politica regionale unitaria per l'istruzione e il diritto allo studio (solo per le Regioni)	0,00	0,00	0,00	0,00	0,00	0,00	0,00	0,00
<b>TOTALE MISSIONE 4 - Istruzione e diritto allo studio</b>	<b>0,00</b>	<b>0,00</b>	<b>0,00</b>	<b>0,00</b>	<b>0,00</b>	<b>0,00</b>	<b>0,00</b>	<b>0,00</b>
<b>5 MISSIONE 5 - Tutela e valorizzazione dei beni e attività culturali</b>								
1 Valorizzazione dei beni di interesse storico	0,00	0,00	0,00	0,00	0,00	0,00	0,00	0,00
2 Attività culturali e interventi diversi nel settore culturale	0,00	0,00	0,00	0,00	0,00	0,00	0,00	0,00
3 Politica regionale unitaria per la tutela dei beni e attività culturali (solo per le Regioni)	0,00	0,00	0,00	0,00	0,00	0,00	0,00	0,00
<b>TOTALE MISSIONE 5 - Tutela e valorizzazione dei beni e attività culturali</b>	<b>0,00</b>	<b>0,00</b>	<b>0,00</b>	<b>0,00</b>	<b>0,00</b>	<b>0,00</b>	<b>0,00</b>	<b>0,00</b>
<b>6 MISSIONE 6 - Politiche giovanili, sport e tempo libero</b>								
1 Sport e tempo libero	0,00	0,00	0,00	0,00	0,00	0,00	0,00	0,00
2 Giovani	0,00	0,00	0,00	0,00	0,00	0,00	0,00	0,00
3 Politica regionale unitaria per i giovani, lo sport e il tempo libero (solo per le Regioni)	0,00	0,00	0,00	0,00	0,00	0,00	0,00	0,00
<b>TOTALE MISSIONE 6 - Politiche giovanili, sport e tempo libero</b>	<b>0,00</b>	<b>0,00</b>	<b>0,00</b>	<b>0,00</b>	<b>0,00</b>	<b>0,00</b>	<b>0,00</b>	<b>0,00</b>
<b>7 MISSIONE 7 - Turismo</b>								
1 Sviluppo e la valorizzazione del turismo	0,00	0,00	0,00	0,00	0,00	0,00	0,00	0,00
2 Politica regionale unitaria per il turismo (solo per le Regioni)	0,00	0,00	0,00	0,00	0,00	0,00	0,00	0,00
<b>TOTALE MISSIONE 7 - Turismo</b>	<b>0,00</b>	<b>0,00</b>	<b>0,00</b>	<b>0,00</b>	<b>0,00</b>	<b>0,00</b>	<b>0,00</b>	<b>0,00</b>
<b>8 MISSIONE 8 - Assetto del territorio ed edilizia abitativa</b>								



**COMPOSIZIONE PER MISSIONI E PROGRAMMI DEL FONDO PLURIENNALE VINCOLATO**  
Esercizio finanziario 2022

MISSIONI E PROGRAMMI	Fondo pluriennale vincolato al 31 dicembre dell'esercizio 2021	Spese impegnate negli esercizi precedenti con copertura costituita dal fondo pluriennale vincolato e imputate all'esercizio 2022	Quota del fondo pluriennale vincolato al 31 dicembre dell'esercizio 2021, non destinata ad essere utilizzata nell'esercizio 2022 e rinviata all'esercizio 2023 e successivi	Spese che si prevede di impegnare nell'esercizio 2022, con copertura costituita dal fondo pluriennale vincolato con imputazione agli esercizi:				Fondo pluriennale vincolato al 31 dicembre dell'esercizio 2022
				2023	2024	Anni successivi	Imputazione non ancora definita	
	(a)	(b)	(c) = (a) - (b)	(d)	(e)	(f)	(g)	(h) = (c)+(d)+(e)+(f)+(g)
1 Urbanistica e assetto del territorio	0,00	0,00	0,00	0,00	0,00	0,00	0,00	0,00
2 Edilizia residenziale pubblica e locale e piani di edilizia economico-popolare	0,00	0,00	0,00	0,00	0,00	0,00	0,00	0,00
3 Politica regionale unitaria per l'assetto del territorio e l'edilizia abitativa (solo per le Regioni)	0,00	0,00	0,00	0,00	0,00	0,00	0,00	0,00
<b>TOTALE MISSIONE 8 - Assetto del territorio ed edilizia abitativa</b>	<b>0,00</b>	<b>0,00</b>	<b>0,00</b>	<b>0,00</b>	<b>0,00</b>	<b>0,00</b>	<b>0,00</b>	<b>0,00</b>
<b>9 MISSIONE 9 - Sviluppo sostenibile e tutela del territorio e dell'ambiente</b>								
1 Difesa del suolo	0,00	0,00	0,00	0,00	0,00	0,00	0,00	0,00
2 Tutela, valorizzazione e recupero ambientale	0,00	0,00	0,00	0,00	0,00	0,00	0,00	0,00
3 Rifiuti	0,00	0,00	0,00	0,00	0,00	0,00	0,00	0,00
4 Servizio idrico integrato	0,00	0,00	0,00	0,00	0,00	0,00	0,00	0,00
5 Aree protette, parchi naturali, protezione naturalistica e forestazione	0,00	0,00	0,00	0,00	0,00	0,00	0,00	0,00
6 Tutela e valorizzazione delle risorse idriche	0,00	0,00	0,00	0,00	0,00	0,00	0,00	0,00
7 Sviluppo sostenibile territorio montano piccoli Comuni	0,00	0,00	0,00	0,00	0,00	0,00	0,00	0,00
8 Qualità dell'aria e riduzione dell'inquinamento	0,00	0,00	0,00	0,00	0,00	0,00	0,00	0,00
9 Politica regionale unitaria per lo sviluppo sostenibile e la tutela del territorio e dell'ambiente (solo per le Regioni)	0,00	0,00	0,00	0,00	0,00	0,00	0,00	0,00
<b>TOTALE MISSIONE 9 - Sviluppo sostenibile e tutela del territorio e dell'ambiente</b>	<b>0,00</b>	<b>0,00</b>	<b>0,00</b>	<b>0,00</b>	<b>0,00</b>	<b>0,00</b>	<b>0,00</b>	<b>0,00</b>
<b>10 MISSIONE 10 - Trasporti e diritto alla mobilità</b>								
1 Trasporto ferroviario	0,00	0,00	0,00	0,00	0,00	0,00	0,00	0,00
2 Trasporto pubblico locale	0,00	0,00	0,00	0,00	0,00	0,00	0,00	0,00
3 Trasporto per vie d'acqua	0,00	0,00	0,00	0,00	0,00	0,00	0,00	0,00
4 Altre modalità di trasporto	0,00	0,00	0,00	0,00	0,00	0,00	0,00	0,00
5 Viabilità e infrastrutture stradali	0,00	0,00	0,00	0,00	0,00	0,00	0,00	0,00
6 Politica regionale unitaria per i trasporti e il diritto alla mobilità (solo per le Regioni)	0,00	0,00	0,00	0,00	0,00	0,00	0,00	0,00
<b>TOTALE MISSIONE 10 - Trasporti e diritto alla mobilità</b>	<b>0,00</b>	<b>0,00</b>	<b>0,00</b>	<b>0,00</b>	<b>0,00</b>	<b>0,00</b>	<b>0,00</b>	<b>0,00</b>
<b>11 MISSIONE 11 - Soccorso civile</b>								

**COMPOSIZIONE PER MISSIONI E PROGRAMMI DEL FONDO PLURIENNALE VINCOLATO**  
**Esercizio finanziario 2022**

MISSIONI E PROGRAMMI		Fondo pluriennale vincolato al 31 dicembre dell'esercizio 2021	Spese impegnate negli esercizi precedenti con copertura costituita dal fondo pluriennale vincolato e imputate all'esercizio 2022	Quota del fondo pluriennale vincolato al 31 dicembre dell'esercizio 2021, non destinata ad essere utilizzata nell'esercizio 2022 e rinviata all'esercizio 2023 e successivi	Spese che si prevede di impegnare nell'esercizio 2022, con copertura costituita dal fondo pluriennale vincolato con imputazione agli esercizi:				Fondo pluriennale vincolato al 31 dicembre dell'esercizio 2022
					2023	2024	Anni successivi	Imputazione non ancora definita	
		(a)	(b)	(c) = (a) - (b)	(d)	(e)	(f)	(g)	(h) = (c)+(d)+(e)+(f)+(g)
1	Sistema di protezione civile	0,00	0,00	0,00	0,00	0,00	0,00	0,00	0,00
2	Interventi a seguito di calamità naturali	0,00	0,00	0,00	0,00	0,00	0,00	0,00	0,00
3	Politica regionale unitaria per il soccorso e la protezione civile (solo per le Regioni)	0,00	0,00	0,00	0,00	0,00	0,00	0,00	0,00
<b>TOTALE MISSIONE 11 - Soccorso civile</b>		<b>0,00</b>	<b>0,00</b>	<b>0,00</b>	<b>0,00</b>	<b>0,00</b>	<b>0,00</b>	<b>0,00</b>	<b>0,00</b>
<b>12</b>	<b>MISSIONE 12 - Diritti sociali, politiche sociali e famiglia</b>								
1	Interventi per l'infanzia e i minori e per asili nido	0,00	0,00	0,00	0,00	0,00	0,00	0,00	0,00
2	Interventi per la disabilità	0,00	0,00	0,00	0,00	0,00	0,00	0,00	0,00
3	Interventi per gli anziani	0,00	0,00	0,00	0,00	0,00	0,00	0,00	0,00
4	Interventi per i soggetti a rischio di esclusione sociale	0,00	0,00	0,00	0,00	0,00	0,00	0,00	0,00
5	Interventi per le famiglie	0,00	0,00	0,00	0,00	0,00	0,00	0,00	0,00
6	Interventi per il diritto alla casa	0,00	0,00	0,00	0,00	0,00	0,00	0,00	0,00
7	Programmazione e governo delle reti dei servizi sociosanitari e sociali	0,00	0,00	0,00	0,00	0,00	0,00	0,00	0,00
8	Cooperazione e associazionismo	0,00	0,00	0,00	0,00	0,00	0,00	0,00	0,00
9	Servizio necroscopico e cimiteriale	0,00	0,00	0,00	0,00	0,00	0,00	0,00	0,00
10	Politica regionale unitaria per i diritti sociali e la famiglia (solo per le Regioni)	0,00	0,00	0,00	0,00	0,00	0,00	0,00	0,00
<b>TOTALE MISSIONE 12 - Diritti sociali, politiche sociali e famiglia</b>		<b>0,00</b>	<b>0,00</b>	<b>0,00</b>	<b>0,00</b>	<b>0,00</b>	<b>0,00</b>	<b>0,00</b>	<b>0,00</b>
<b>13</b>	<b>MISSIONE 13 - Tutela della salute</b>								
1	Servizio sanitario regionale - finanziamento ordinario corrente per la garanzia dei LEA	0,00	0,00	0,00	0,00	0,00	0,00	0,00	0,00
2	Servizio sanitario regionale - finanziamento aggiuntivo corrente per livelli di assistenza superiori ai LEA	0,00	0,00	0,00	0,00	0,00	0,00	0,00	0,00
3	Servizio sanitario regionale - finanziamento aggiuntivo corrente per la copertura dello squilibrio di bilancio corrente	0,00	0,00	0,00	0,00	0,00	0,00	0,00	0,00
4	Servizio sanitario regionale - ripiano di disavanzi sanitari relativi ad esercizi pregressi	0,00	0,00	0,00	0,00	0,00	0,00	0,00	0,00
5	Servizio sanitario regionale - investimenti sanitari	0,00	0,00	0,00	0,00	0,00	0,00	0,00	0,00
6	Servizio sanitario regionale - restituzione maggiori gettiti SSN	0,00	0,00	0,00	0,00	0,00	0,00	0,00	0,00
7	Ulteriori spese in materia sanitaria	0,00	0,00	0,00	0,00	0,00	0,00	0,00	0,00

**COMPOSIZIONE PER MISSIONI E PROGRAMMI DEL FONDO PLURIENNALE VINCOLATO**  
**Esercizio finanziario 2022**

MISSIONI E PROGRAMMI	Fondo pluriennale vincolato al 31 dicembre dell'esercizio 2021	Spese impegnate negli esercizi precedenti con copertura costituita dal fondo pluriennale vincolato e imputate all'esercizio 2022	Quota del fondo pluriennale vincolato al 31 dicembre dell'esercizio 2021, non destinata ad essere utilizzata nell'esercizio 2022 e rinviata all'esercizio 2023 e successivi	Spese che si prevede di impegnare nell'esercizio 2022, con copertura costituita dal fondo pluriennale vincolato con imputazione agli esercizi:				Fondo pluriennale vincolato al 31 dicembre dell'esercizio 2022
				2023	2024	Anni successivi	Imputazione non ancora definita	
	(a)	(b)	(c) = (a) - (b)	(d)	(e)	(f)	(g)	(h) = (c)+(d)+(e)+(f)+(g)
8	Politica regionale unitaria per la tutela della salute (solo per le Regioni)	0,00	0,00	0,00	0,00	0,00	0,00	0,00
	<b>TOTALE MISSIONE 13 - Tutela della salute</b>	<b>0,00</b>	<b>0,00</b>	<b>0,00</b>	<b>0,00</b>	<b>0,00</b>	<b>0,00</b>	<b>0,00</b>
14	<b>MISSIONE 14 - Sviluppo economico e competitività</b>							
1	Industria, PMI e Artigianato	0,00	0,00	0,00	0,00	0,00	0,00	0,00
2	Commercio - reti distributive - tutela dei consumatori	0,00	0,00	0,00	0,00	0,00	0,00	0,00
3	Ricerca e innovazione	0,00	0,00	0,00	0,00	0,00	0,00	0,00
4	Reti e altri servizi di pubblica utilità	0,00	0,00	0,00	0,00	0,00	0,00	0,00
5	Politica regionale unitaria per lo sviluppo economico e la competitività (solo per le Regioni)	0,00	0,00	0,00	0,00	0,00	0,00	0,00
	<b>TOTALE MISSIONE 14 - Sviluppo economico e competitività</b>	<b>0,00</b>	<b>0,00</b>	<b>0,00</b>	<b>0,00</b>	<b>0,00</b>	<b>0,00</b>	<b>0,00</b>
15	<b>MISSIONE 15 - Politiche per il lavoro e la formazione professionale</b>							
1	Servizi per lo sviluppo del mercato del lavoro	0,00	0,00	0,00	0,00	0,00	0,00	0,00
2	Formazione professionale	0,00	0,00	0,00	0,00	0,00	0,00	0,00
3	Sostegno all'occupazione	0,00	0,00	0,00	0,00	0,00	0,00	0,00
4	Politica regionale unitaria per il lavoro e la formazione professionale (solo per le Regioni)	0,00	0,00	0,00	0,00	0,00	0,00	0,00
	<b>TOTALE MISSIONE 15 - Politiche per il lavoro e la formazione professionale</b>	<b>0,00</b>	<b>0,00</b>	<b>0,00</b>	<b>0,00</b>	<b>0,00</b>	<b>0,00</b>	<b>0,00</b>
16	<b>MISSIONE 16 - Agricoltura, politiche agroalimentari e pesca</b>							
1	Sviluppo del settore agricolo e del sistema agroalimentare	0,00	0,00	0,00	0,00	0,00	0,00	0,00
2	Caccia e pesca	0,00	0,00	0,00	0,00	0,00	0,00	0,00
3	Politica regionale unitaria per l'agricoltura, i sistemi agroalimentari, la caccia e la pesca (solo per le Regioni)	0,00	0,00	0,00	0,00	0,00	0,00	0,00
	<b>TOTALE MISSIONE 16 - Agricoltura, politiche agroalimentari e pesca</b>	<b>0,00</b>	<b>0,00</b>	<b>0,00</b>	<b>0,00</b>	<b>0,00</b>	<b>0,00</b>	<b>0,00</b>
17	<b>MISSIONE 17 - Energia e diversificazione delle fonti energetiche</b>							
1	Fonti energetiche	0,00	0,00	0,00	0,00	0,00	0,00	0,00
2	Politica regionale unitaria per l'energia e la diversificazione delle fonti energetiche (solo per le Regioni)	0,00	0,00	0,00	0,00	0,00	0,00	0,00
	<b>TOTALE MISSIONE 17 - Energia e diversificazione delle fonti energetiche</b>	<b>0,00</b>	<b>0,00</b>	<b>0,00</b>	<b>0,00</b>	<b>0,00</b>	<b>0,00</b>	<b>0,00</b>

**COMPOSIZIONE PER MISSIONI E PROGRAMMI DEL FONDO PLURIENNALE VINCOLATO**  
Esercizio finanziario 2022

MISSIONI E PROGRAMMI	Fondo pluriennale vincolato al 31 dicembre dell'esercizio 2021	Spese Impegnate negli esercizi precedenti con copertura costituita dal fondo pluriennale vincolato e imputate all'esercizio 2022	Quota del fondo pluriennale vincolato al 31 dicembre dell'esercizio 2021, non destinata ad essere utilizzata nell'esercizio 2022 e rinviata all'esercizio 2023 e successivi	Spese che si prevede di impegnare nell'esercizio 2022, con copertura costituita dal fondo pluriennale vincolato con imputazione agli esercizi:				Fondo pluriennale vincolato al 31 dicembre dell'esercizio 2022
				2023	2024	Anni successivi	Imputazione non ancora definita	
	(a)	(b)	(c) = (a) - (b)	(d)	(e)	(f)	(g)	(h) = (c)+(d)+(e)+(f)+(g)
<b>18 MISSIONE 18 - Relazioni con le altre autonomie territoriali e locali</b>								
1 Relazioni finanziarie con le altre autonomie territoriali	0,00	0,00	0,00	0,00	0,00	0,00	0,00	0,00
2 Politica regionale unitaria per le relazioni finanziarie con le altre autonomie territoriali (solo per le Regioni)	0,00	0,00	0,00	0,00	0,00	0,00	0,00	0,00
<b>TOTALE MISSIONE 18 - Relazioni con le altre autonomie territoriali e locali</b>	<b>0,00</b>	<b>0,00</b>	<b>0,00</b>	<b>0,00</b>	<b>0,00</b>	<b>0,00</b>	<b>0,00</b>	<b>0,00</b>
<b>19 MISSIONE 19 - Relazioni internazionali</b>								
1 Relazioni internazionali e Cooperazione allo sviluppo	0,00	0,00	0,00	0,00	0,00	0,00	0,00	0,00
2 Cooperazione territoriale (solo per le Regioni)	0,00	0,00	0,00	0,00	0,00	0,00	0,00	0,00
<b>TOTALE MISSIONE 19 - Relazioni internazionali</b>	<b>0,00</b>	<b>0,00</b>	<b>0,00</b>	<b>0,00</b>	<b>0,00</b>	<b>0,00</b>	<b>0,00</b>	<b>0,00</b>
<b>TOTALE</b>	<b>0,00</b>	<b>0,00</b>	<b>0,00</b>	<b>0,00</b>	<b>0,00</b>	<b>0,00</b>	<b>0,00</b>	<b>0,00</b>

- (a) L'importo "TOTALE" dell'ultima riga corrisponde alla somma delle due voci "Fondo pluriennale di parte corrente" e "Fondo pluriennale in c/capitale" iscritte in entrata del bilancio di previsione dell'esercizio 2022. In ciascuna riga, in corrispondenza di ciascun programma di spesa, indicare la stima degli impegni che si prevede di assumere alla data del 31 dicembre dell'esercizio in corso di gestione imputati agli esercizi successivi finanziati dal fondo pluriennale vincolato (sono compresi anche gli impegni assunti negli esercizi precedenti con imputazione agli esercizi successivi) o, se tale stima non risulta possibile, l'importo delle previsioni definitive di spesa del fondo pluriennale vincolato del bilancio dell'esercizio in corso di gestione. Se il bilancio di previsione è approvato dopo il 31 dicembre, indicare l'importo degli impegni assunti negli esercizi precedenti con imputazione agli esercizi successivi determinato sulla base di dati di preconsuntivo. Nel bilancio di previsione dell'esercizio di entrata in vigore della riforma tale importo è pari a 0, a meno che il bilancio non sia approvato dopo il riaccertamento straordinario dei residui. In tal caso indicare l'importo del fondo pluriennale vincolato determinato in tale occasione.
- (b) Indicare l'importo presunto alla data del 31 dicembre 2021 delle spese impegnate negli esercizi precedenti all'esercizio 2022, con copertura costituita dal fondo pluriennale vincolato, imputate all'esercizio 2022. Nel primo esercizio di entrata in vigore della riforma, se il bilancio di previsione è approvato dopo il riaccertamento straordinario dei residui, indicare la differenza tra i residui passivi cancellati e reimputati all'esercizio 2022 e i residui attivi cancellati e reimputati all'esercizio 2022 in occasione del riaccertamento straordinario dei residui.
- (g) Risulta possibile stanziare nel bilancio di previsione annuale e pluriennale il fondo pluriennale vincolato anche nel caso di investimenti per i quali non risulta motivatamente possibile individuare l'esigibilità della spesa. Le cause che non hanno reso ancora possibile porre in essere la programmazione necessaria per definire il cronoprogramma della spesa sono dettagliatamente indicate nella Nota integrativa al bilancio. In caso di mancato impegno gli stanziamenti di tale colonna vanno in economia.
- (h) Per ciascuna riga, indicare l'importo delle previsioni di spesa relative al fondo pluriennale vincolato stanziate nel bilancio di previsione dell'esercizio 2022. L'importo della voce "Totale" dell'ultima riga corrisponde al totale del fondo pluriennale stanziato in spesa nel bilancio di previsione dell'esercizio 2020 e alla somma delle prime due voci iscritte in entrata del bilancio di previsione dell'esercizio 2023, al netto della voce "Totale missioni" della colonna (g).

COMUNE DI SORTINO ()  
Allegato 1 art.8.c.1DL 24/04/2014,n.66

ENTI IN CONTABILITA' FINANZIARIA SOGGETTI AL DLGS 118/2011

Regioni, Province autonome, enti regionali e enti locali.

Prospetto di cui all'articolo 8, comma 1, del Decreto Legge 24 aprile 2014, n. 66

Spese (missioni) da 1 a 5)

Dati previsionali anno 2020

TITOLI E MACROAGGREGATI DI SPESA / MISSIONI	1				2				3				4				5				
	Servizi istituzionali, generali e di gestione				Giustizia				Ordine pubblico e sicurezza				Istruzione e diritto allo studio				Tutela e valorizzazione dei beni e delle attività culturali				
	Competenza	di cui fondo pluriennale vincolato	Cassa		Competenza	di cui fondo pluriennale vincolato	Cassa		Competenza	di cui fondo pluriennale vincolato	Cassa		Competenza	di cui fondo pluriennale vincolato	Cassa		Competenza	di cui fondo pluriennale vincolato	Cassa		
<b>RIPIANO DISAVANZO NELL'ESERCIZIO</b>																					
<b>TITOLO 1 - Spese correnti</b>																					
101 Redditi da lavoro dipendente	1.251.680,00	0,00	1.249.771,14	0,00	0,00	0,00	385.500,00	0,00	0,00	0,00	325.488,10	0,00	0,00	0,00	0,00	0,00	50.500,00	0,00	0,00	50.500,00	
102 Imposte e tasse a carico dell'ente	70.620,00	0,00	78.678,58	0,00	0,00	0,00	20.700,00	0,00	0,00	0,00	21.973,27	0,00	0,00	0,00	0,00	0,00	3.450,00	0,00	0,00	3.450,00	
103 Acquisto di beni e servizi	624.461,85	0,00	580.734,23	800,00	800,00	34.000,00	34.000,00	0,00	0,00	800,00	38.995,80	0,00	0,00	0,00	0,00	0,00	7.100,00	0,00	0,00	8.380,00	
104 Trasferimenti correnti	182.442,13	0,00	333.746,06	0,00	0,00	0,00	0,00	0,00	0,00	0,00	0,00	0,00	0,00	0,00	0,00	0,00	0,00	0,00	0,00	0,00	
105 Trasferimenti di tributi (solo per le Regioni)	0,00	0,00	0,00	0,00	0,00	0,00	0,00	0,00	0,00	0,00	0,00	0,00	0,00	0,00	0,00	0,00	0,00	0,00	0,00	0,00	
106 Fondi perequativi (solo per le Regioni)	0,00	0,00	0,00	0,00	0,00	0,00	0,00	0,00	0,00	0,00	0,00	0,00	0,00	0,00	0,00	0,00	0,00	0,00	0,00	0,00	
107 Interessi passivi	75.886,05	0,00	75.743,26	0,00	0,00	0,00	0,00	0,00	0,00	0,00	0,00	0,00	0,00	0,00	0,00	0,00	0,00	0,00	0,00	0,00	
108 Altre spese per redditi da capitale	0,00	0,00	0,00	0,00	0,00	0,00	0,00	0,00	0,00	0,00	0,00	0,00	0,00	0,00	0,00	0,00	0,00	0,00	0,00	0,00	
109 Rimborsi e poste correttive delle entrate	10.000,00	0,00	10.000,00	0,00	0,00	0,00	0,00	0,00	0,00	0,00	0,00	0,00	0,00	0,00	0,00	0,00	0,00	0,00	0,00	0,00	
110 Altre spese correnti	168.000,00	0,00	168.578,29	0,00	0,00	0,00	0,00	0,00	0,00	0,00	0,00	0,00	0,00	0,00	0,00	0,00	0,00	0,00	0,00	0,00	
<b>Totale TITOLO 1</b>	<b>2.381.109,03</b>	<b>0,00</b>	<b>2.397.312,36</b>	<b>800,00</b>	<b>800,00</b>	<b>800,00</b>	<b>368.200,00</b>	<b>0,00</b>	<b>0,00</b>	<b>800,00</b>	<b>386.466,97</b>	<b>0,00</b>	<b>0,00</b>	<b>483.084,39</b>	<b>0,00</b>	<b>0,00</b>	<b>594,00</b>	<b>61.644,99</b>	<b>0,00</b>	<b>594,00</b>	<b>62.924,99</b>
<b>TITOLO 2 - Spese in conto capitale</b>																					
201 Tributi in conto capitale a carico dell'ente	0,00	0,00	0,00	0,00	0,00	0,00	0,00	0,00	0,00	0,00	0,00	0,00	0,00	0,00	0,00	0,00	0,00	0,00	0,00	0,00	
202 Investimenti fissi lordi e acquisto di terreni	186.762,99	0,00	370.077,02	0,00	0,00	0,00	15.000,00	0,00	0,00	0,00	25.000,00	0,00	0,00	0,00	0,00	0,00	0,00	0,00	0,00	0,00	
203 Contributi agli investimenti	0,00	0,00	0,00	0,00	0,00	0,00	0,00	0,00	0,00	0,00	0,00	0,00	0,00	0,00	0,00	0,00	0,00	0,00	0,00	0,00	
204 Altri trasferimenti in conto capitale	0,00	0,00	0,00	0,00	0,00	0,00	0,00	0,00	0,00	0,00	0,00	0,00	0,00	0,00	0,00	0,00	0,00	0,00	0,00	0,00	
205 Altre spese in conto capitale	28.725,77	0,00	133.546,33	0,00	0,00	0,00	0,00	0,00	0,00	0,00	0,00	0,00	0,00	0,00	0,00	0,00	0,00	0,00	0,00	0,00	
<b>Totale TITOLO 2</b>	<b>215.508,76</b>	<b>0,00</b>	<b>503.623,35</b>	<b>0,00</b>	<b>0,00</b>	<b>0,00</b>	<b>15.000,00</b>	<b>0,00</b>	<b>0,00</b>	<b>0,00</b>	<b>25.000,00</b>	<b>0,00</b>	<b>0,00</b>	<b>0,00</b>	<b>0,00</b>	<b>0,00</b>	<b>0,00</b>	<b>0,00</b>	<b>0,00</b>	<b>0,00</b>	<b>0,00</b>
<b>TITOLO 3 - Spese per incremento di attività finanziaria</b>																					
301 Acquisizioni di attività finanziarie	0,00	0,00	0,00	0,00	0,00	0,00	0,00	0,00	0,00	0,00	0,00	0,00	0,00	0,00	0,00	0,00	0,00	0,00	0,00	0,00	
302 Concessione crediti di breve termine	0,00	0,00	0,00	0,00	0,00	0,00	0,00	0,00	0,00	0,00	0,00	0,00	0,00	0,00	0,00	0,00	0,00	0,00	0,00	0,00	
303 Concessione crediti di medio-lungo termine	0,00	0,00	0,00	0,00	0,00	0,00	0,00	0,00	0,00	0,00	0,00	0,00	0,00	0,00	0,00	0,00	0,00	0,00	0,00	0,00	
304 Altre spese per incremento di attività finanziarie	0,00	0,00	0,00	0,00	0,00	0,00	0,00	0,00	0,00	0,00	0,00	0,00	0,00	0,00	0,00	0,00	0,00	0,00	0,00	0,00	
<b>Totale TITOLO 3</b>	<b>0,00</b>	<b>0,00</b>	<b>0,00</b>	<b>0,00</b>	<b>0,00</b>	<b>0,00</b>	<b>0,00</b>	<b>0,00</b>	<b>0,00</b>	<b>0,00</b>	<b>0,00</b>	<b>0,00</b>	<b>0,00</b>	<b>0,00</b>	<b>0,00</b>	<b>0,00</b>	<b>0,00</b>	<b>0,00</b>	<b>0,00</b>	<b>0,00</b>	<b>0,00</b>
<b>TITOLO 4 - Rimborso di prestiti</b>																					
401 Rimborso di titoli obbligazionari	0,00	0,00	0,00	0,00	0,00	0,00	0,00	0,00	0,00	0,00	0,00	0,00	0,00	0,00	0,00	0,00	0,00	0,00	0,00	0,00	
402 Rimborso prestiti a breve termine	0,00	0,00	0,00	0,00	0,00	0,00	0,00	0,00	0,00	0,00	0,00	0,00	0,00	0,00	0,00	0,00	0,00	0,00	0,00	0,00	
403 Rimborso mutui e altri finanziamenti a medio lungo termine	0,00	0,00	0,00	0,00	0,00	0,00	0,00	0,00	0,00	0,00	0,00	0,00	0,00	0,00	0,00	0,00	0,00	0,00	0,00	0,00	
404 Rimborso di altre forme di indebitamento	0,00	0,00	0,00	0,00	0,00	0,00	0,00	0,00	0,00	0,00	0,00	0,00	0,00	0,00	0,00	0,00	0,00	0,00	0,00	0,00	
405 Fondi per rimborsi prestiti	0,00	0,00	0,00	0,00	0,00	0,00	0,00	0,00	0,00	0,00	0,00	0,00	0,00	0,00	0,00	0,00	0,00	0,00	0,00	0,00	
<b>Totale TITOLO 4</b>	<b>0,00</b>	<b>0,00</b>	<b>0,00</b>	<b>0,00</b>	<b>0,00</b>	<b>0,00</b>	<b>0,00</b>	<b>0,00</b>	<b>0,00</b>	<b>0,00</b>	<b>0,00</b>	<b>0,00</b>	<b>0,00</b>	<b>0,00</b>	<b>0,00</b>	<b>0,00</b>	<b>0,00</b>	<b>0,00</b>	<b>0,00</b>	<b>0,00</b>	<b>0,00</b>
<b>TITOLO 5 - Chiusura Anticipazioni ricevute da istituto tesoriere/cassiere</b>																					
501 Chiusura Anticipazioni ricevute da istituto tesoriere/cassiere	0,00	0,00	0,00	0,00	0,00	0,00	0,00	0,00	0,00	0,00	0,00	0,00	0,00	0,00	0,00	0,00	0,00	0,00	0,00	0,00	
<b>Totale TITOLO 5</b>	<b>0,00</b>	<b>0,00</b>	<b>0,00</b>	<b>0,00</b>	<b>0,00</b>	<b>0,00</b>	<b>0,00</b>	<b>0,00</b>	<b>0,00</b>	<b>0,00</b>	<b>0,00</b>	<b>0,00</b>	<b>0,00</b>	<b>0,00</b>	<b>0,00</b>	<b>0,00</b>	<b>0,00</b>	<b>0,00</b>	<b>0,00</b>	<b>0,00</b>	<b>0,00</b>
<b>TITOLO 7 - Uscite per conto terzi e partite di giro</b>																					
701 Uscite per partite di giro	0,00	0,00	0,00	0,00	0,00	0,00	0,00	0,00	0,00	0,00	0,00	0,00	0,00	0,00	0,00	0,00	0,00	0,00	0,00	0,00	
702 Uscite per conto terzi	0,00	0,00	0,00	0,00	0,00	0,00	0,00	0,00	0,00	0,00	0,00	0,00	0,00	0,00	0,00	0,00	0,00	0,00	0,00	0,00	
<b>Totale TITOLO 7</b>	<b>0,00</b>	<b>0,00</b>	<b>0,00</b>	<b>0,00</b>	<b>0,00</b>	<b>0,00</b>	<b>0,00</b>	<b>0,00</b>	<b>0,00</b>	<b>0,00</b>	<b>0,00</b>	<b>0,00</b>	<b>0,00</b>	<b>0,00</b>	<b>0,00</b>	<b>0,00</b>	<b>0,00</b>	<b>0,00</b>	<b>0,00</b>	<b>0,00</b>	<b>0,00</b>
<b>TOTALE MISSIONI - TOTALE GENERALE DELLE SPESE</b>	<b>2.596.617,79</b>	<b>0,00</b>	<b>3.200.935,91</b>	<b>800,00</b>	<b>800,00</b>	<b>800,00</b>	<b>373.200,00</b>	<b>0,00</b>	<b>0,00</b>	<b>800,00</b>	<b>411.466,97</b>	<b>0,00</b>	<b>483.084,39</b>	<b>61.644,99</b>	<b>0,00</b>	<b>774.559,83</b>	<b>0,00</b>	<b>62.924,99</b>	<b>0,00</b>	<b>62.924,99</b>	<b>67.669,43</b>

(\*) I dati indicano le previsioni di competenza e di cassa (la tabella è predisposta per ciascun esercizio compreso nel bilancio di previsione).

**COMUNE DI SORTINO ( )**  
**Allegato 1 art.8,c.1DL 24/04/2014,n.66**

ENTI IN CONTABILITA' FINANZIARIA SOGGETTI AL DLGS 118/2011  
 Regioni, Province autonome, enti regionali e enti locali  
 Prospetto di cui all'articolo 8, comma 1, del Decreto Legge 24 aprile 2014, n. 66

Spese (missioni da 6 a 10)  
 Dati previsionali anno 2020

TITOLI E MACROAGGREGATI DI SPESA	6			7			8			9			10		
	Politiche giovanili, sport e tempo libero			Turismo			Assetto del territorio ed edilizia abitativa			Sviluppo sostenibile e tutela del territorio e dell'ambiente			Trasporti e diritto alla mobilità		
	Competenza		Cassa	Competenza		Cassa	Competenza		Cassa	Competenza		Cassa	Competenza		Cassa
		di cui fondo pluriennale vincolato			di cui fondo pluriennale vincolato			di cui fondo pluriennale vincolato			di cui fondo pluriennale vincolato			di cui fondo pluriennale vincolato	
<b>RIPIANO DISAVANZO NELL'ESERCIZIO</b>															
<b>TITOLO 1 - Spese correnti</b>															
101 Redditi da lavoro dipendente	0,00	0,00	0,00	75.000,00	0,00	75.000,00	169.000,00	0,00	169.000,00	84.000,00	0,00	84.000,00	0,00	0,00	0,00
102 Imposte e tasse a carico dell'ente	0,00	0,00	0,00	3.250,00	0,00	3.250,00	8.500,00	0,00	8.500,00	10.000,00	0,00	10.658,94	0,00	0,00	0,00
103 Acquisto di beni e servizi	10.050,00	0,00	12.987,50	91.460,14	0,00	111.964,71	158.700,00	0,00	162.073,22	1.889.103,73	0,00	1.968.772,46	0,00	0,00	0,00
104 Trasferimenti correnti	26.000,00	0,00	26.000,00	30.000,00	0,00	35.000,00	0,00	0,00	0,00	5.000,00	0,00	5.000,00	0,00	0,00	0,00
105 Trasferimenti di tributi (solo per le Regioni)	0,00	0,00	0,00	0,00	0,00	0,00	0,00	0,00	0,00	0,00	0,00	0,00	0,00	0,00	0,00
106 Fondi perequativi (solo per le Regioni)	0,00	0,00	0,00	0,00	0,00	0,00	0,00	0,00	0,00	0,00	0,00	0,00	0,00	0,00	0,00
107 Interessi passivi	6.118,39	0,00	6.118,39	4.836,04	0,00	4.836,04	17.661,97	0,00	17.661,97	3.443,32	0,00	3.443,32	0,00	0,00	0,00
108 Altre spese per redditi da capitale	0,00	0,00	0,00	0,00	0,00	0,00	0,00	0,00	0,00	0,00	0,00	0,00	0,00	0,00	0,00
109 Rimborsi e poste correttive delle entrate	0,00	0,00	0,00	0,00	0,00	0,00	0,00	0,00	0,00	0,00	0,00	0,00	0,00	0,00	0,00
110 Altre spese correnti	0,00	0,00	0,00	0,00	0,00	0,00	500,00	0,00	500,00	0,00	0,00	0,00	0,00	0,00	0,00
<b>Totale TITOLO 1</b>	<b>42.168,39</b>	<b>0,00</b>	<b>45.105,89</b>	<b>204.546,18</b>	<b>0,00</b>	<b>230.050,75</b>	<b>355.361,97</b>	<b>0,00</b>	<b>357.735,19</b>	<b>1.791.547,05</b>	<b>0,00</b>	<b>2.071.874,72</b>	<b>0,00</b>	<b>0,00</b>	<b>0,00</b>
<b>TITOLO 2 - Spese in conto capitale</b>															
201 Tributi in conto capitale a carico dell'ente	0,00	0,00	0,00	0,00	0,00	0,00	0,00	0,00	0,00	0,00	0,00	0,00	0,00	0,00	0,00
202 Investimenti fissi lordi e acquisto di terreni	0,00	0,00	0,00	0,00	0,00	150.312,44	75.000,00	0,00	188.061,33	190.000,00	0,00	260.086,77	0,00	0,00	0,00
203 Contributi agli investimenti	0,00	0,00	0,00	0,00	0,00	0,00	0,00	0,00	0,00	0,00	0,00	0,00	0,00	0,00	0,00
204 Altri trasferimenti in conto capitale	0,00	0,00	0,00	0,00	0,00	0,00	0,00	0,00	0,00	0,00	0,00	0,00	0,00	0,00	0,00
205 Altre spese in conto capitale	0,00	0,00	0,00	0,00	0,00	0,00	0,00	0,00	0,00	0,00	0,00	0,00	0,00	0,00	0,00
<b>Totale TITOLO 2</b>	<b>0,00</b>	<b>0,00</b>	<b>0,00</b>	<b>0,00</b>	<b>0,00</b>	<b>150.312,44</b>	<b>75.000,00</b>	<b>0,00</b>	<b>188.061,33</b>	<b>190.000,00</b>	<b>0,00</b>	<b>260.086,77</b>	<b>0,00</b>	<b>0,00</b>	<b>0,00</b>
<b>TITOLO 3 - Spese per incremento di attività finanziarie</b>															
301 Acquisizioni di attività finanziarie	0,00	0,00	0,00	0,00	0,00	0,00	0,00	0,00	0,00	0,00	0,00	0,00	0,00	0,00	0,00
302 Concessione crediti di breve termine	0,00	0,00	0,00	0,00	0,00	0,00	0,00	0,00	0,00	0,00	0,00	0,00	0,00	0,00	0,00
303 Concessione crediti di medio-lungo termine	0,00	0,00	0,00	0,00	0,00	0,00	0,00	0,00	0,00	0,00	0,00	0,00	0,00	0,00	0,00
304 Altre spese per incremento di attività finanziarie	0,00	0,00	0,00	0,00	0,00	0,00	0,00	0,00	0,00	0,00	0,00	0,00	0,00	0,00	0,00
<b>Totale TITOLO 3</b>	<b>0,00</b>	<b>0,00</b>	<b>0,00</b>	<b>0,00</b>	<b>0,00</b>	<b>0,00</b>	<b>0,00</b>	<b>0,00</b>	<b>0,00</b>	<b>0,00</b>	<b>0,00</b>	<b>0,00</b>	<b>0,00</b>	<b>0,00</b>	<b>0,00</b>
<b>TITOLO 4 - Rimborso di prestiti</b>															
401 Rimborso di titoli obbligazionari	0,00	0,00	0,00	0,00	0,00	0,00	0,00	0,00	0,00	0,00	0,00	0,00	0,00	0,00	0,00
402 Rimborso prestiti a breve termine	0,00	0,00	0,00	0,00	0,00	0,00	0,00	0,00	0,00	0,00	0,00	0,00	0,00	0,00	0,00
403 Rimborso mutui e altri finanziamenti a medio lungo termine	0,00	0,00	0,00	0,00	0,00	0,00	0,00	0,00	0,00	0,00	0,00	0,00	0,00	0,00	0,00
404 Rimborso di altre forme di indebitamento	0,00	0,00	0,00	0,00	0,00	0,00	0,00	0,00	0,00	0,00	0,00	0,00	0,00	0,00	0,00
405 Fondi per rimborsi prestiti	0,00	0,00	0,00	0,00	0,00	0,00	0,00	0,00	0,00	0,00	0,00	0,00	0,00	0,00	0,00
<b>Totale TITOLO 4</b>	<b>0,00</b>	<b>0,00</b>	<b>0,00</b>	<b>0,00</b>	<b>0,00</b>	<b>0,00</b>	<b>0,00</b>	<b>0,00</b>	<b>0,00</b>	<b>0,00</b>	<b>0,00</b>	<b>0,00</b>	<b>0,00</b>	<b>0,00</b>	<b>0,00</b>
<b>TITOLO 5 - Chiusura Anticipazioni ricevute da istituto tesoriere/cassiere</b>															
501 Chiusura Anticipazioni ricevute da istituto tesoriere/cassiere	0,00	0,00	0,00	0,00	0,00	0,00	0,00	0,00	0,00	0,00	0,00	0,00	0,00	0,00	0,00
<b>Totale TITOLO 5</b>	<b>0,00</b>	<b>0,00</b>	<b>0,00</b>	<b>0,00</b>	<b>0,00</b>	<b>0,00</b>	<b>0,00</b>	<b>0,00</b>	<b>0,00</b>	<b>0,00</b>	<b>0,00</b>	<b>0,00</b>	<b>0,00</b>	<b>0,00</b>	<b>0,00</b>
<b>TITOLO 7 - Uscite per conto terzi e partite di giro</b>															
701 Uscite per partite di giro	0,00	0,00	0,00	0,00	0,00	0,00	0,00	0,00	0,00	0,00	0,00	0,00	0,00	0,00	0,00
702 Uscite per conto terzi	0,00	0,00	0,00	0,00	0,00	0,00	0,00	0,00	0,00	0,00	0,00	0,00	0,00	0,00	0,00
<b>Totale TITOLO 7</b>	<b>0,00</b>	<b>0,00</b>	<b>0,00</b>	<b>0,00</b>	<b>0,00</b>	<b>0,00</b>	<b>0,00</b>	<b>0,00</b>	<b>0,00</b>	<b>0,00</b>	<b>0,00</b>	<b>0,00</b>	<b>0,00</b>	<b>0,00</b>	<b>0,00</b>
<b>TOTALE MISSIONI - TOTALE GENERALE DELLE SPESE</b>	<b>42.168,39</b>	<b>0,00</b>	<b>45.105,89</b>	<b>204.546,18</b>	<b>0,00</b>	<b>380.363,19</b>	<b>430.361,97</b>	<b>0,00</b>	<b>545.796,52</b>	<b>1.981.547,05</b>	<b>0,00</b>	<b>2.331.961,49</b>	<b>0,00</b>	<b>0,00</b>	<b>0,00</b>

(\*) I dati indicano le previsioni di competenza e di cassa (la tabella è predisposta per ciascun esercizio compreso nel bilancio di previsione).

**COMUNE DI SORTINO ( )**  
**Allegato 1 art.8,c.1DL 24/04/2014,n.66**

ENTI IN CONTABILITA' FINANZIARIA SOGGETTI AL DLGS 118/2011  
 Regioni, Province autonome, enti regionali e enti locali  
 Prospetto di cui all'articolo 8, comma 1, del Decreto Legge 24 aprile 2014, n. 66

Spese (missioni da 11 a 15)  
 Dati previsionali anno 2020

TITOLI E MACROAGGREGATI DI SPESA	11			12			13			14			15		
	Soccorso Civile			Diritti sociali, politiche sociali e famiglia			Tutela della salute			Sviluppo economico e competitività			Politiche per il lavoro e la formazione professionale		
	Competenza		Cassa	Competenza		Cassa	Competenza		Cassa	Competenza		Cassa	Competenza		Cassa
		di cui fondo pluriennale vincolato			di cui fondo pluriennale vincolato			di cui fondo pluriennale vincolato			di cui fondo pluriennale vincolato			di cui fondo pluriennale vincolato	
<b>RIPIANO DISAVANZO NELL'ESERCIZIO</b>															
<b>TITOLO 1 - Spese correnti</b>															
101 Redditi da lavoro dipendente	0,00	0,00	0,00	596.200,00	0,00	603.017,72	0,00	0,00	0,00	0,00	0,00	0,00	0,00	0,00	0,00
102 Imposte e tasse a carico dell'ente	0,00	0,00	0,00	9.500,00	0,00	9.579,03	0,00	0,00	0,00	0,00	0,00	0,00	0,00	0,00	0,00
103 Acquisto di beni e servizi	0,00	0,00	0,00	567.453,01	0,00	794.289,73	0,00	0,00	0,00	0,00	0,00	0,00	0,00	0,00	0,00
104 Trasferimenti correnti	0,00	0,00	0,00	180.000,00	0,00	247.311,02	0,00	0,00	0,00	0,00	0,00	0,00	0,00	0,00	0,00
105 Trasferimenti di tributi (solo per le Regioni)	0,00	0,00	0,00	0,00	0,00	0,00	0,00	0,00	0,00	0,00	0,00	0,00	0,00	0,00	0,00
106 Fondi perequativi (solo per le Regioni)	0,00	0,00	0,00	0,00	0,00	0,00	0,00	0,00	0,00	0,00	0,00	0,00	0,00	0,00	0,00
107 Interessi passivi	0,00	0,00	0,00	9.143,18	0,00	9.143,18	0,00	0,00	0,00	0,00	0,00	0,00	0,00	0,00	0,00
108 Altre spese per redditi da capitale	0,00	0,00	0,00	0,00	0,00	0,00	0,00	0,00	0,00	0,00	0,00	0,00	0,00	0,00	0,00
109 Rimborsi e poste correttive delle entrate	0,00	0,00	0,00	0,00	0,00	0,00	0,00	0,00	0,00	0,00	0,00	0,00	0,00	0,00	0,00
110 Altre spese correnti	0,00	0,00	0,00	5.100,00	0,00	5.275,54	0,00	0,00	0,00	0,00	0,00	0,00	0,00	0,00	0,00
<b>100 Totale TITOLO 1</b>	<b>0,00</b>	<b>0,00</b>	<b>0,00</b>	<b>1.367.396,19</b>	<b>0,00</b>	<b>1.668.616,22</b>	<b>0,00</b>	<b>0,00</b>	<b>0,00</b>	<b>0,00</b>	<b>0,00</b>	<b>0,00</b>	<b>0,00</b>	<b>0,00</b>	<b>0,00</b>
<b>TITOLO 2 - Spese in conto capitale</b>															
201 Tributi in conto capitale a carico dell'ente	0,00	0,00	0,00	0,00	0,00	0,00	0,00	0,00	0,00	0,00	0,00	0,00	0,00	0,00	0,00
202 Investimenti fissi lordi e acquisto di terreni	0,00	0,00	0,00	100.000,00	0,00	127.474,56	0,00	0,00	0,00	0,00	0,00	0,00	0,00	0,00	0,00
203 Contributi agli investimenti	0,00	0,00	0,00	0,00	0,00	0,00	0,00	0,00	0,00	0,00	0,00	0,00	0,00	0,00	0,00
204 Altri trasferimenti in conto capitale	0,00	0,00	0,00	0,00	0,00	0,00	0,00	0,00	0,00	0,00	0,00	0,00	0,00	0,00	0,00
205 Altre spese in conto capitale	0,00	0,00	0,00	0,00	0,00	146.972,00	0,00	0,00	0,00	0,00	0,00	0,00	0,00	0,00	0,00
<b>200 Totale TITOLO 2</b>	<b>0,00</b>	<b>0,00</b>	<b>0,00</b>	<b>100.000,00</b>	<b>0,00</b>	<b>274.446,56</b>	<b>0,00</b>	<b>0,00</b>	<b>0,00</b>	<b>0,00</b>	<b>0,00</b>	<b>0,00</b>	<b>0,00</b>	<b>0,00</b>	<b>0,00</b>
<b>TITOLO 3 - Spese per incremento di attività finanziarie</b>															
301 Acquisizioni di attività finanziarie	0,00	0,00	0,00	0,00	0,00	0,00	0,00	0,00	0,00	0,00	0,00	0,00	0,00	0,00	0,00
302 Concessione crediti di breve termine	0,00	0,00	0,00	0,00	0,00	0,00	0,00	0,00	0,00	0,00	0,00	0,00	0,00	0,00	0,00
303 Concessione crediti di medio-lungo termine	0,00	0,00	0,00	0,00	0,00	0,00	0,00	0,00	0,00	0,00	0,00	0,00	0,00	0,00	0,00
304 Altre spese per incremento di attività finanziarie	0,00	0,00	0,00	0,00	0,00	0,00	0,00	0,00	0,00	0,00	0,00	0,00	0,00	0,00	0,00
<b>300 Totale TITOLO 3</b>	<b>0,00</b>	<b>0,00</b>	<b>0,00</b>	<b>0,00</b>	<b>0,00</b>	<b>0,00</b>	<b>0,00</b>	<b>0,00</b>	<b>0,00</b>	<b>0,00</b>	<b>0,00</b>	<b>0,00</b>	<b>0,00</b>	<b>0,00</b>	<b>0,00</b>
<b>TITOLO 4 - Rimborso di prestiti</b>															
401 Rimborso di titoli obbligazionari	0,00	0,00	0,00	0,00	0,00	0,00	0,00	0,00	0,00	0,00	0,00	0,00	0,00	0,00	0,00
402 Rimborso prestiti a breve termine	0,00	0,00	0,00	0,00	0,00	0,00	0,00	0,00	0,00	0,00	0,00	0,00	0,00	0,00	0,00
403 Rimborso mutui e altri finanziamenti a medio lungo termine	0,00	0,00	0,00	0,00	0,00	0,00	0,00	0,00	0,00	0,00	0,00	0,00	0,00	0,00	0,00
404 Rimborso di altre forme di indebitamento	0,00	0,00	0,00	0,00	0,00	0,00	0,00	0,00	0,00	0,00	0,00	0,00	0,00	0,00	0,00
405 Fondi per rimborsi prestiti	0,00	0,00	0,00	0,00	0,00	0,00	0,00	0,00	0,00	0,00	0,00	0,00	0,00	0,00	0,00
<b>400 Totale TITOLO 4</b>	<b>0,00</b>	<b>0,00</b>	<b>0,00</b>	<b>0,00</b>	<b>0,00</b>	<b>0,00</b>	<b>0,00</b>	<b>0,00</b>	<b>0,00</b>	<b>0,00</b>	<b>0,00</b>	<b>0,00</b>	<b>0,00</b>	<b>0,00</b>	<b>0,00</b>
<b>TITOLO 5 - Chiusura Anticipazioni ricevute da istituto tesoriere/cassiere</b>															
501 Chiusura Anticipazioni ricevute da istituto tesoriere/cassiere	0,00	0,00	0,00	0,00	0,00	0,00	0,00	0,00	0,00	0,00	0,00	0,00	0,00	0,00	0,00
<b>500 Totale TITOLO 5</b>	<b>0,00</b>	<b>0,00</b>	<b>0,00</b>	<b>0,00</b>	<b>0,00</b>	<b>0,00</b>	<b>0,00</b>	<b>0,00</b>	<b>0,00</b>	<b>0,00</b>	<b>0,00</b>	<b>0,00</b>	<b>0,00</b>	<b>0,00</b>	<b>0,00</b>
<b>TITOLO 7 - Uscite per conto terzi e partite di giro</b>															
701 Uscite per partite di giro	0,00	0,00	0,00	0,00	0,00	0,00	0,00	0,00	0,00	0,00	0,00	0,00	0,00	0,00	0,00
702 Uscite per conto terzi	0,00	0,00	0,00	0,00	0,00	0,00	0,00	0,00	0,00	0,00	0,00	0,00	0,00	0,00	0,00
<b>700 Totale TITOLO 7</b>	<b>0,00</b>	<b>0,00</b>	<b>0,00</b>	<b>0,00</b>	<b>0,00</b>	<b>0,00</b>	<b>0,00</b>	<b>0,00</b>	<b>0,00</b>	<b>0,00</b>	<b>0,00</b>	<b>0,00</b>	<b>0,00</b>	<b>0,00</b>	<b>0,00</b>
<b>TOTALE MISSIONI - TOTALE GENERALE DELLE SPESE</b>	<b>0,00</b>	<b>0,00</b>	<b>0,00</b>	<b>1.467.396,19</b>	<b>0,00</b>	<b>1.943.062,78</b>	<b>0,00</b>	<b>0,00</b>	<b>0,00</b>	<b>0,00</b>	<b>0,00</b>	<b>0,00</b>	<b>0,00</b>	<b>0,00</b>	<b>0,00</b>

(\*) I dati indicano le previsioni di competenza e di cassa (la tabella è predisposta per ciascun esercizio compreso nel bilancio di previsione).

**COMUNE DI SORTINO ( )**  
**Allegato 1 art.8,c.1DL 24/04/2014,n.66**

ENTI IN CONTABILITA' FINANZIARIA SOGGETTI AL DLGS 118/2011  
Regioni, Province autonome, enti regionali e enti locali  
Prospetto di cui all'articolo 8, comma 1, del Decreto Legge 24 aprile 2014, n. 66

Spese (missioni da 16 a 20)  
Dati previsionali anno 2020

TITOLI E MACROAGGREGATI DI SPESA	16			17			18			19			20		
	Agricoltura, politiche agroalimentari e pesca			Energia e diversificazione delle fonti energetiche			Relazioni con le altre autonomie territoriali e locali			Relazioni internazionali			Fondi e accantonamenti		
	Competenza		Cassa	Competenza		Cassa	Competenza		Cassa	Competenza		Cassa	Competenza		Cassa
		di cui fondo pluriennale vincolato			di cui fondo pluriennale vincolato			di cui fondo pluriennale vincolato			di cui fondo pluriennale vincolato			di cui fondo pluriennale vincolato	
<b>RIPIANO DISAVANZO NELL'ESERCIZIO</b>															
<b>TITOLO 1 - Spese correnti</b>															
101 Redditi da lavoro dipendente	0,00	0,00	0,00	0,00	0,00	0,00	0,00	0,00	0,00	0,00	0,00	0,00	0,00	0,00	0,00
102 Imposte e tasse a carico dell'ente	0,00	0,00	0,00	0,00	0,00	0,00	0,00	0,00	0,00	0,00	0,00	0,00	0,00	0,00	0,00
103 Acquisto di beni e servizi	500,00	0,00	500,00	0,00	0,00	0,00	0,00	0,00	0,00	0,00	0,00	0,00	0,00	0,00	0,00
104 Trasferimenti correnti	0,00	0,00	0,00	0,00	0,00	0,00	0,00	0,00	0,00	0,00	0,00	0,00	0,00	0,00	0,00
105 Trasferimenti di tributi (solo per le Regioni)	0,00	0,00	0,00	0,00	0,00	0,00	0,00	0,00	0,00	0,00	0,00	0,00	0,00	0,00	0,00
106 Fondi perequativi (solo per le Regioni)	0,00	0,00	0,00	0,00	0,00	0,00	0,00	0,00	0,00	0,00	0,00	0,00	0,00	0,00	0,00
107 Interessi passivi	0,00	0,00	0,00	0,00	0,00	0,00	0,00	0,00	0,00	0,00	0,00	0,00	0,00	0,00	0,00
108 Altre spese per redditi da capitale	0,00	0,00	0,00	0,00	0,00	0,00	0,00	0,00	0,00	0,00	0,00	0,00	0,00	0,00	0,00
109 Rimborsi e poste correttive delle entrate	0,00	0,00	0,00	0,00	0,00	0,00	0,00	0,00	0,00	0,00	0,00	0,00	0,00	0,00	0,00
110 Altre spese correnti	0,00	0,00	0,00	0,00	0,00	0,00	0,00	0,00	0,00	0,00	0,00	0,00	515.693,34	0,00	70.000,00
<b>100 Totale TITOLO 1</b>	<b>500,00</b>	<b>0,00</b>	<b>500,00</b>	<b>0,00</b>	<b>0,00</b>	<b>0,00</b>	<b>0,00</b>	<b>0,00</b>	<b>0,00</b>	<b>0,00</b>	<b>0,00</b>	<b>0,00</b>	<b>515.693,34</b>	<b>0,00</b>	<b>70.000,00</b>
<b>TITOLO 2 - Spese in conto capitale</b>															
201 Tributi in conto capitale a carico dell'ente	0,00	0,00	0,00	0,00	0,00	0,00	0,00	0,00	0,00	0,00	0,00	0,00	0,00	0,00	0,00
202 Investimenti fissi lordi e acquisto di terreni	0,00	0,00	0,00	1.641.491,06	0,00	2.305.727,77	0,00	0,00	0,00	0,00	0,00	0,00	0,00	0,00	0,00
203 Contributi agli investimenti	0,00	0,00	0,00	0,00	0,00	0,00	0,00	0,00	0,00	0,00	0,00	0,00	0,00	0,00	0,00
204 Altri trasferimenti in conto capitale	0,00	0,00	0,00	0,00	0,00	0,00	0,00	0,00	0,00	0,00	0,00	0,00	0,00	0,00	0,00
205 Altre spese in conto capitale	0,00	0,00	0,00	0,00	0,00	0,00	0,00	0,00	0,00	0,00	0,00	0,00	0,00	0,00	0,00
<b>200 Totale TITOLO 2</b>	<b>0,00</b>	<b>0,00</b>	<b>0,00</b>	<b>1.641.491,06</b>	<b>0,00</b>	<b>2.305.727,77</b>	<b>0,00</b>	<b>0,00</b>	<b>0,00</b>	<b>0,00</b>	<b>0,00</b>	<b>0,00</b>	<b>0,00</b>	<b>0,00</b>	<b>0,00</b>
<b>TITOLO 3 - Spese per incremento di attività finanziarie</b>															
301 Acquisizioni di attività finanziarie	0,00	0,00	0,00	0,00	0,00	0,00	0,00	0,00	0,00	0,00	0,00	0,00	0,00	0,00	0,00
302 Concessione crediti di breve termine	0,00	0,00	0,00	0,00	0,00	0,00	0,00	0,00	0,00	0,00	0,00	0,00	0,00	0,00	0,00
303 Concessione crediti di medio-lungo termine	0,00	0,00	0,00	0,00	0,00	0,00	0,00	0,00	0,00	0,00	0,00	0,00	0,00	0,00	0,00
304 Altre spese per incremento di attività finanziarie	0,00	0,00	0,00	0,00	0,00	0,00	0,00	0,00	0,00	0,00	0,00	0,00	0,00	0,00	0,00
<b>300 Totale TITOLO 3</b>	<b>0,00</b>	<b>0,00</b>	<b>0,00</b>	<b>0,00</b>	<b>0,00</b>	<b>0,00</b>	<b>0,00</b>	<b>0,00</b>	<b>0,00</b>	<b>0,00</b>	<b>0,00</b>	<b>0,00</b>	<b>0,00</b>	<b>0,00</b>	<b>0,00</b>
<b>TITOLO 4 - Rimborso di prestiti</b>															
401 Rimborso di titoli obbligazionari	0,00	0,00	0,00	0,00	0,00	0,00	0,00	0,00	0,00	0,00	0,00	0,00	0,00	0,00	0,00
402 Rimborso prestiti a breve termine	0,00	0,00	0,00	0,00	0,00	0,00	0,00	0,00	0,00	0,00	0,00	0,00	0,00	0,00	0,00
403 Rimborso mutui e altri finanziamenti a medio lungo termine	0,00	0,00	0,00	0,00	0,00	0,00	0,00	0,00	0,00	0,00	0,00	0,00	0,00	0,00	0,00
404 Rimborso di altre forme di indebitamento	0,00	0,00	0,00	0,00	0,00	0,00	0,00	0,00	0,00	0,00	0,00	0,00	0,00	0,00	0,00
405 Fondi per rimborsi prestiti	0,00	0,00	0,00	0,00	0,00	0,00	0,00	0,00	0,00	0,00	0,00	0,00	0,00	0,00	0,00
<b>400 Totale TITOLO 4</b>	<b>0,00</b>	<b>0,00</b>	<b>0,00</b>	<b>0,00</b>	<b>0,00</b>	<b>0,00</b>	<b>0,00</b>	<b>0,00</b>	<b>0,00</b>	<b>0,00</b>	<b>0,00</b>	<b>0,00</b>	<b>0,00</b>	<b>0,00</b>	<b>0,00</b>
<b>TITOLO 5 - Chiusura Anticipazioni ricevute da istituto tesoriere/cassiere</b>															
501 Chiusura Anticipazioni ricevute da istituto tesoriere/cassiere	0,00	0,00	0,00	0,00	0,00	0,00	0,00	0,00	0,00	0,00	0,00	0,00	0,00	0,00	0,00
<b>500 Totale TITOLO 5</b>	<b>0,00</b>	<b>0,00</b>	<b>0,00</b>	<b>0,00</b>	<b>0,00</b>	<b>0,00</b>	<b>0,00</b>	<b>0,00</b>	<b>0,00</b>	<b>0,00</b>	<b>0,00</b>	<b>0,00</b>	<b>0,00</b>	<b>0,00</b>	<b>0,00</b>
<b>TITOLO 7 - Uscite per conto terzi e partite di giro</b>															
701 Uscite per partite di giro	0,00	0,00	0,00	0,00	0,00	0,00	0,00	0,00	0,00	0,00	0,00	0,00	0,00	0,00	0,00
702 Uscite per conto terzi	0,00	0,00	0,00	0,00	0,00	0,00	0,00	0,00	0,00	0,00	0,00	0,00	0,00	0,00	0,00
<b>700 Totale TITOLO 7</b>	<b>0,00</b>	<b>0,00</b>	<b>0,00</b>	<b>0,00</b>	<b>0,00</b>	<b>0,00</b>	<b>0,00</b>	<b>0,00</b>	<b>0,00</b>	<b>0,00</b>	<b>0,00</b>	<b>0,00</b>	<b>0,00</b>	<b>0,00</b>	<b>0,00</b>
<b>TOTALE MISSIONI - TOTALE GENERALE DELLE SPESE</b>	<b>500,00</b>	<b>0,00</b>	<b>500,00</b>	<b>1.641.491,06</b>	<b>0,00</b>	<b>2.305.727,77</b>	<b>0,00</b>	<b>0,00</b>	<b>0,00</b>	<b>0,00</b>	<b>0,00</b>	<b>0,00</b>	<b>515.693,34</b>	<b>0,00</b>	<b>70.000,00</b>

(\*) I dati indicano le previsioni di competenza e di cassa (la tabella è predisposta per ciascun esercizio compreso nel bilancio di previsione).




COMUNE DI SORTINO ()  
 Allegato 1 art.8,c.1DL 24/04/2014,n.66

ENTI IN CONTABILITA' FINANZIARIA SOGGETTI AL DLGS 118/2011  
 Regioni, Province autonome, enti regionali e enti locali  
 Prospetto di cui all'articolo 8, comma 1, del Decreto Legge 24 aprile 2014, n. 66

Spese (missioni da 50 a 99 e ripiano disavanzo)  
 Dati previsionali anno 2020

TITOLI E MACROAGGREGATI DI SPESA	50			60			99			Ripiano disavanzo	Totale generale delle spese		
	Debito pubblico		Cassa	Anticipazioni finanziarie		Cassa	Servizi per conto terzi		Cassa		Competenza	Competenza	
	Competenza	di cui fondo pluriennale vincolato		Competenza	di cui fondo pluriennale vincolato		Competenza	di cui fondo pluriennale vincolato		Competenza		di cui fondo pluriennale vincolato	di cui fondo pluriennale vincolato
RIPIANO DISAVANZO NELL'ESERCIZIO									0,00		0,00		
<b>TITOLO 1 - Spese correnti</b>													
101 Redditi da lavoro dipendente	0,00	0,00	0,00	0,00	0,00	0,00	0,00	0,00					
102 Imposte e tasse a carico dell'ente	0,00	0,00	0,00	0,00	0,00	0,00	0,00	0,00			2.531.886,00	0,00	2.656.786,86
103 Acquisto di beni e servizi	0,00	0,00	0,00	0,00	0,00	0,00	0,00	0,00			126.020,00	0,00	134.089,82
104 Trasferimenti correnti	0,00	0,00	0,00	0,00	0,00	0,00	0,00	0,00			3.588.864,73	0,00	4.609.481,98
105 Trasferimenti di tributi (solo per le Regioni)	0,00	0,00	0,00	0,00	0,00	0,00	0,00	0,00			492.291,02	0,00	719.357,97
106 Fondi perequativi (solo per le Regioni)	0,00	0,00	0,00	0,00	0,00	0,00	0,00	0,00			0,00	0,00	0,00
107 Interessi passivi	0,00	0,00	0,00	0,00	0,00	0,00	0,00	0,00			0,00	0,00	0,00
108 Altre spese per redditi da capitale	0,00	0,00	0,00	0,00	0,00	0,00	0,00	0,00			117.101,85	0,00	117.946,16
109 Rimborsi e poste correttive delle entrate	0,00	0,00	0,00	0,00	0,00	0,00	0,00	0,00			0,00	0,00	0,00
110 Altre spese correnti	0,00	0,00	0,00	0,00	0,00	0,00	0,00	0,00			10.000,00	0,00	10.000,00
100 <b>Totale TITOLO 1</b>	0,00	0,00	0,00	0,00	0,00	0,00	0,00	0,00			687.887,34	0,00	245.948,83
											7.564.951,04	0,00	8.493.611,72
<b>TITOLO 2 - Spese in conto capitale</b>													
201 Tributi in conto capitale a carico dell'ente	0,00	0,00	0,00	0,00	0,00	0,00	0,00	0,00			0,00	0,00	0,00
202 Investimenti fissi lordi e acquisto di terreni	0,00	0,00	0,00	0,00	0,00	0,00	0,00	0,00			2.208.274,05	0,00	3.583.210,73
203 Contributi agli investimenti	0,00	0,00	0,00	0,00	0,00	0,00	0,00	0,00			0,00	0,00	0,00
204 Altri trasferimenti in conto capitale	0,00	0,00	0,00	0,00	0,00	0,00	0,00	0,00			0,00	0,00	0,00
205 Altre spese in conto capitale	0,00	0,00	0,00	0,00	0,00	0,00	0,00	0,00			0,00	0,00	0,00
200 <b>Totale TITOLO 2</b>	0,00	0,00	0,00	0,00	0,00	0,00	0,00	0,00			28.725,77	0,00	300.518,33
											2.236.999,82	0,00	3.883.729,06
<b>TITOLO 3 - Spese per incremento di attività finanziarie</b>													
301 Acquisizioni di attività finanziarie	0,00	0,00	0,00	0,00	0,00	0,00	0,00	0,00			0,00	0,00	0,00
302 Concessione crediti di breve termine	0,00	0,00	0,00	0,00	0,00	0,00	0,00	0,00			0,00	0,00	0,00
303 Concessione crediti di medio-lungo termine	0,00	0,00	0,00	0,00	0,00	0,00	0,00	0,00			0,00	0,00	0,00
304 Altre spese per incremento di attività finanziarie	0,00	0,00	0,00	0,00	0,00	0,00	0,00	0,00			0,00	0,00	0,00
300 <b>Totale TITOLO 3</b>	0,00	0,00	0,00	0,00	0,00	0,00	0,00	0,00			0,00	0,00	0,00
<b>TITOLO 4 - Rimborso di prestiti</b>													
401 Rimborso di titoli obbligazionari	0,00	0,00	0,00	0,00	0,00	0,00	0,00	0,00			0,00	0,00	0,00
402 Rimborso prestiti a breve termine	0,00	0,00	0,00	0,00	0,00	0,00	0,00	0,00			0,00	0,00	0,00
403 Rimborso mutui e altri finanziamenti a medio lungo termine	103.095,62	0,00	96.383,67	0,00	0,00	0,00	0,00	0,00			103.095,62	0,00	96.383,67
404 Rimborso di altre forme di indebitamento	0,00	0,00	0,00	0,00	0,00	0,00	0,00	0,00			0,00	0,00	0,00
405 Fondi per rimborsare prestiti	0,00	0,00	0,00	0,00	0,00	0,00	0,00	0,00			0,00	0,00	0,00
400 <b>Totale TITOLO 4</b>	103.095,62	0,00	96.383,67	0,00	0,00	0,00	0,00	0,00			103.095,62	0,00	96.383,67
<b>TITOLO 5 - Chiusura Anticipazioni ricevute da istituto tesoriere/cassiere</b>													
501 Chiusura Anticipazioni ricevute da istituto tesoriere/cassiere	0,00	0,00	0,00	3.000.000,00	0,00	3.000.000,00	0,00	0,00			3.000.000,00	0,00	3.000.000,00
500 <b>Totale TITOLO 5</b>	0,00	0,00	0,00	3.000.000,00	0,00	3.000.000,00	0,00	0,00			3.000.000,00	0,00	3.000.000,00
<b>TITOLO 7 - Uscite per conto terzi e partite di giro</b>													
701 Uscite per partite di giro	0,00	0,00	0,00	0,00	0,00	0,00	2.201.000,00	2.206.368,58			2.201.000,00	0,00	2.206.368,58
702 Uscite per conto terzi	0,00	0,00	0,00	0,00	0,00	0,00	506.000,00	762.113,88			506.000,00	0,00	762.113,88
700 <b>Totale TITOLO 7</b>	0,00	0,00	0,00	0,00	0,00	0,00	2.707.000,00	2.968.482,44			2.707.000,00	0,00	2.968.482,44
<b>TOTALE MISSIONI - TOTALE GENERALE DELLE SPESE</b>	103.095,62	0,00	96.383,67	3.000.000,00	0,00	3.000.000,00	2.707.000,00	2.968.482,44	0,00		15.611.146,48	0,00	18.442.206,89

(\*) I dati indicano le previsioni di competenza e di cassa (la tabella è predisposta per ciascun esercizio compreso nel bilancio di previsione).



**COMUNE DI SORTINO ( )**  
**Allegato 1 art.8,c.1DL 24/04/2014,n.66**

ENTI IN CONTABILITA' FINANZIARIA SOGGETTI AL DLGS 118/2011  
 Regioni, Province autonome, enti regionali e enti locali  
 Prospetto di cui all'articolo 8, comma 1, del Decreto Legge 24 aprile 2014, n. 66

Spese (missioni da 1 a 5)  
 Dati previsionali anno 2021

TITOLI E MACROAGGREGATI DI SPESA / MISSIONI	1		2		3		4		5	
	Servizi istituzionali, generali e di gestione		Giustizia		Ordine pubblico e sicurezza		Istruzione e diritto allo studio		Tutela e valorizzazione dei beni e delle attività culturali	
	Competenza	Cassa	Competenza	Cassa	Competenza	Cassa	Competenza	Cassa	Competenza	Cassa
<b>RIPIANO DISAVANZO NELL'ESERCIZIO</b>										
<b>TITOLO 1 - Spese correnti</b>										
101 Redditi da lavoro dipendente	1.282.186,00	0,00	0,00	0,00	284.500,00	0,00	0,00	0,00	50.500,00	0,00
102 Imposte e tasse a carico dell'ente	70.120,00	0,00	0,00	0,00	19.200,00	0,00	0,00	0,00	3.450,00	0,00
103 Acquisto di beni e servizi	612.961,85	0,00	800,00	0,00	24.000,00	0,00	0,00	414.236,00	7.100,00	0,00
104 Trasferimenti correnti	182.442,13	0,00	0,00	0,00	0,00	0,00	0,00	68.848,89	0,00	0,00
105 Trasferimenti di tributi (solo per le Regioni)	0,00	0,00	0,00	0,00	0,00	0,00	0,00	0,00	0,00	0,00
106 Fondi perequativi (solo per le Regioni)	0,00	0,00	0,00	0,00	0,00	0,00	0,00	0,00	0,00	0,00
107 Interessi passivi	73.285,30	0,00	0,00	0,00	0,00	0,00	0,00	0,00	0,00	0,00
108 Altre spese per redditi da capitale	0,00	0,00	0,00	0,00	0,00	0,00	0,00	0,00	0,00	0,00
109 Rimborsi e poste correttive delle entrate	10.000,00	0,00	0,00	0,00	0,00	0,00	0,00	0,00	0,00	0,00
110 Altre spese correnti	176.000,00	0,00	0,00	0,00	0,00	0,00	0,00	0,00	594,00	0,00
<b>100 Totale TITOLO 1</b>	<b>2.406.975,28</b>	<b>0,00</b>	<b>800,00</b>	<b>0,00</b>	<b>327.700,00</b>	<b>0,00</b>	<b>0,00</b>	<b>483.084,89</b>	<b>61.644,00</b>	<b>0,00</b>
<b>TITOLO 2 - Spese in conto capitale</b>										
201 Tributi in conto capitale a carico dell'ente	0,00	0,00	0,00	0,00	0,00	0,00	0,00	0,00	0,00	0,00
202 Investimenti fissi lordi e acquisto di terreni	182.117,36	0,00	0,00	0,00	15.000,00	0,00	0,00	0,00	0,00	0,00
203 Contributi agli investimenti	0,00	0,00	0,00	0,00	0,00	0,00	0,00	0,00	0,00	0,00
204 Altri trasferimenti in conto capitale	0,00	0,00	0,00	0,00	0,00	0,00	0,00	0,00	0,00	0,00
205 Altre spese in conto capitale	26.725,77	0,00	0,00	0,00	0,00	0,00	0,00	0,00	0,00	0,00
<b>200 Totale TITOLO 2</b>	<b>210.843,13</b>	<b>0,00</b>	<b>0,00</b>	<b>0,00</b>	<b>15.000,00</b>	<b>0,00</b>	<b>0,00</b>	<b>0,00</b>	<b>0,00</b>	<b>0,00</b>
<b>TITOLO 3 - Spese per incremento di attività finanziarie</b>										
301 Acquisizioni di attività finanziarie	0,00	0,00	0,00	0,00	0,00	0,00	0,00	0,00	0,00	0,00
302 Concessione crediti di breve termine	0,00	0,00	0,00	0,00	0,00	0,00	0,00	0,00	0,00	0,00
303 Concessione crediti di medio-lungo termine	0,00	0,00	0,00	0,00	0,00	0,00	0,00	0,00	0,00	0,00
304 Altre spese per incremento di attività finanziarie	0,00	0,00	0,00	0,00	0,00	0,00	0,00	0,00	0,00	0,00
<b>300 Totale TITOLO 3</b>	<b>0,00</b>	<b>0,00</b>	<b>0,00</b>	<b>0,00</b>	<b>0,00</b>	<b>0,00</b>	<b>0,00</b>	<b>0,00</b>	<b>0,00</b>	<b>0,00</b>
<b>TITOLO 4 - Rimborso di prestiti</b>										
401 Rimborso di titoli obbligazionari	0,00	0,00	0,00	0,00	0,00	0,00	0,00	0,00	0,00	0,00
402 Rimborso prestiti a breve termine	0,00	0,00	0,00	0,00	0,00	0,00	0,00	0,00	0,00	0,00
403 Rimborso mutui e altri finanziamenti a medio lungo termine	0,00	0,00	0,00	0,00	0,00	0,00	0,00	0,00	0,00	0,00
404 Rimborso di altre forme di indebitamento	0,00	0,00	0,00	0,00	0,00	0,00	0,00	0,00	0,00	0,00
405 Fondi per rimborsi prestiti	0,00	0,00	0,00	0,00	0,00	0,00	0,00	0,00	0,00	0,00
<b>400 Totale TITOLO 4</b>	<b>0,00</b>	<b>0,00</b>	<b>0,00</b>	<b>0,00</b>	<b>0,00</b>	<b>0,00</b>	<b>0,00</b>	<b>0,00</b>	<b>0,00</b>	<b>0,00</b>
<b>TITOLO 5 - Chiusura Anticipazioni ricavate da istituto tesoriere/cassiere</b>										
501 Chiusura Anticipazioni ricevute da istituto tesoriere/cassiere	0,00	0,00	0,00	0,00	0,00	0,00	0,00	0,00	0,00	0,00
<b>500 Totale TITOLO 5</b>	<b>0,00</b>	<b>0,00</b>	<b>0,00</b>	<b>0,00</b>	<b>0,00</b>	<b>0,00</b>	<b>0,00</b>	<b>0,00</b>	<b>0,00</b>	<b>0,00</b>
<b>TITOLO 7 - Uscite per conto terzi e partite di giro</b>										
701 Uscite per partite di giro	0,00	0,00	0,00	0,00	0,00	0,00	0,00	0,00	0,00	0,00
702 Uscite per conto terzi	0,00	0,00	0,00	0,00	0,00	0,00	0,00	0,00	0,00	0,00
<b>700 Totale TITOLO 7</b>	<b>0,00</b>	<b>0,00</b>	<b>0,00</b>	<b>0,00</b>	<b>0,00</b>	<b>0,00</b>	<b>0,00</b>	<b>0,00</b>	<b>0,00</b>	<b>0,00</b>
<b>TOTALE MISSIONI - TOTALE GENERALE DELLE SPESE</b>	<b>2.617.818,41</b>	<b>0,00</b>	<b>800,00</b>	<b>0,00</b>	<b>342.700,00</b>	<b>0,00</b>	<b>0,00</b>	<b>483.084,89</b>	<b>61.644,00</b>	<b>0,00</b>

(\*) I dati indicano le previsioni di competenza e di cassa (la tabella è predisposta per ciascun esercizio compreso nel bilancio di previsione).

COMUNE DI SORTINO ()  
 Allegato 1 art.8,c.1DL 24/04/2014,n.66

ENTI IN CONTABILITA' FINANZIARIA SOGGETTI AL DLGS 118/2011  
 Regioni, Province autonome, enti regionali e enti locali  
 Prospetto di cui all'articolo 8, comma 1, del Decreto Legge 24 aprile 2014, n. 66

Spese (missioni da 5 a 10)  
 Dati previsionali anno 2021

TITOLI E MACROAGGREGATI DI SPESA	6		7		8		9		10	
	Politiche giovanili, sport e tempo libero		Turismo		Assetto del territorio ed edilizia abitativa		Sviluppo sostenibile e tutela del territorio e dell'ambiente		Trasporti e diritto alla mobilità	
	Competenza	Cassa	Competenza	Cassa	Competenza	Cassa	Competenza	Cassa	Competenza	Cassa
		di cui fondo pluriennale vincolato		di cui fondo pluriennale vincolato		di cui fondo pluriennale vincolato		di cui fondo pluriennale vincolato		di cui fondo pluriennale vincolato
<b>RIPIANO DISAVANZO NELL'ESERCIZIO</b>										
<b>TITOLO 1 - Spese correnti</b>										
101 Redditi da lavoro dipendente	0,00	0,00	75.000,00	0,00	161.000,00	0,00	62.000,00	0,00	0,00	0,00
102 Imposte e tasse a carico dell'ente	0,00	0,00	3.250,00	0,00	8.000,00	0,00	10.000,00	0,00	0,00	0,00
103 Acquisto di beni e servizi	10.050,00	0,00	100.250,00	0,00	159.700,00	0,00	1.689.149,24	0,00	0,00	0,00
104 Trasferimenti correnti	25.000,00	0,00	50.000,00	0,00	0,00	0,00	5.000,00	0,00	0,00	0,00
105 Trasferimenti di tributi (solo per le Regioni)	0,00	0,00	0,00	0,00	0,00	0,00	0,00	0,00	0,00	0,00
106 Fondi perequativi (solo per le Regioni)	0,00	0,00	0,00	0,00	0,00	0,00	0,00	0,00	0,00	0,00
107 Interessi passivi	5.594,91	0,00	4.721,44	0,00	16.915,09	0,00	3.324,35	0,00	0,00	0,00
108 Altre spese per redditi da capitale	0,00	0,00	0,00	0,00	0,00	0,00	0,00	0,00	0,00	0,00
109 Rimborsi e poste correttive delle entrate	0,00	0,00	0,00	0,00	0,00	0,00	0,00	0,00	0,00	0,00
110 Altre spese correnti	0,00	0,00	0,00	0,00	500,00	0,00	0,00	0,00	0,00	0,00
<b>100 Totale TITOLO 1</b>	<b>40.644,91</b>	<b>0,00</b>	<b>233.221,44</b>	<b>0,00</b>	<b>346.115,09</b>	<b>0,00</b>	<b>1.769.473,59</b>	<b>0,00</b>	<b>0,00</b>	<b>0,00</b>
<b>TITOLO 2 - Spese in conto capitale</b>										
201 Tributi in conto capitale a carico dell'ente	0,00	0,00	0,00	0,00	0,00	0,00	0,00	0,00	0,00	0,00
202 Investimenti fissi lordi e acquisto di terreni	0,00	0,00	0,00	0,00	75.000,00	0,00	190.000,00	0,00	0,00	0,00
203 Contributi agli investimenti	0,00	0,00	0,00	0,00	0,00	0,00	0,00	0,00	0,00	0,00
204 Altri trasferimenti in conto capitale	0,00	0,00	0,00	0,00	0,00	0,00	0,00	0,00	0,00	0,00
205 Altre spese in conto capitale	0,00	0,00	0,00	0,00	0,00	0,00	0,00	0,00	0,00	0,00
<b>200 Totale TITOLO 2</b>	<b>0,00</b>	<b>0,00</b>	<b>0,00</b>	<b>0,00</b>	<b>75.000,00</b>	<b>0,00</b>	<b>190.000,00</b>	<b>0,00</b>	<b>0,00</b>	<b>0,00</b>
<b>TITOLO 3 - Spese per incremento di attività finanziarie</b>										
301 Acquisizioni di attività finanziarie	0,00	0,00	0,00	0,00	0,00	0,00	0,00	0,00	0,00	0,00
302 Concessione crediti di breve termine	0,00	0,00	0,00	0,00	0,00	0,00	0,00	0,00	0,00	0,00
303 Concessione crediti di medio-lungo termine	0,00	0,00	0,00	0,00	0,00	0,00	0,00	0,00	0,00	0,00
304 Altre spese per incremento di attività finanziarie	0,00	0,00	0,00	0,00	0,00	0,00	0,00	0,00	0,00	0,00
<b>300 Totale TITOLO 3</b>	<b>0,00</b>	<b>0,00</b>	<b>0,00</b>	<b>0,00</b>	<b>0,00</b>	<b>0,00</b>	<b>0,00</b>	<b>0,00</b>	<b>0,00</b>	<b>0,00</b>
<b>TITOLO 4 - Rimborso di prestiti</b>										
401 Rimborso di titoli obbligazionari	0,00	0,00	0,00	0,00	0,00	0,00	0,00	0,00	0,00	0,00
402 Rimborso prestiti a breve termine	0,00	0,00	0,00	0,00	0,00	0,00	0,00	0,00	0,00	0,00
403 Rimborso mutui e altri finanziamenti a medio lungo termine	0,00	0,00	0,00	0,00	0,00	0,00	0,00	0,00	0,00	0,00
404 Rimborso di altre forme di indebitamento	0,00	0,00	0,00	0,00	0,00	0,00	0,00	0,00	0,00	0,00
405 Fondi per rimborsi prestiti	0,00	0,00	0,00	0,00	0,00	0,00	0,00	0,00	0,00	0,00
<b>400 Totale TITOLO 4</b>	<b>0,00</b>	<b>0,00</b>	<b>0,00</b>	<b>0,00</b>	<b>0,00</b>	<b>0,00</b>	<b>0,00</b>	<b>0,00</b>	<b>0,00</b>	<b>0,00</b>
<b>TITOLO 5 - Chiusura Anticipazioni ricevute da Istituto tesoriere/cassiere</b>										
501 Chiusura Anticipazioni ricevute da istituto tesoriere/cassiere	0,00	0,00	0,00	0,00	0,00	0,00	0,00	0,00	0,00	0,00
<b>500 Totale TITOLO 5</b>	<b>0,00</b>	<b>0,00</b>	<b>0,00</b>	<b>0,00</b>	<b>0,00</b>	<b>0,00</b>	<b>0,00</b>	<b>0,00</b>	<b>0,00</b>	<b>0,00</b>
<b>TITOLO 7 - Uscite per conto terzi e partite di giro</b>										
701 Uscite per partite di giro	0,00	0,00	0,00	0,00	0,00	0,00	0,00	0,00	0,00	0,00
702 Uscite per conto terzi	0,00	0,00	0,00	0,00	0,00	0,00	0,00	0,00	0,00	0,00
<b>700 Totale TITOLO 7</b>	<b>0,00</b>	<b>0,00</b>	<b>0,00</b>	<b>0,00</b>	<b>0,00</b>	<b>0,00</b>	<b>0,00</b>	<b>0,00</b>	<b>0,00</b>	<b>0,00</b>
<b>TOTALE MISSIONI - TOTALE GENERALE DELLE SPESE</b>	<b>40.644,91</b>	<b>0,00</b>	<b>233.221,44</b>	<b>0,00</b>	<b>421.115,09</b>	<b>0,00</b>	<b>1.959.473,59</b>	<b>0,00</b>	<b>0,00</b>	<b>0,00</b>

(\*) I dati indicano le previsioni di competenza e di cassa (la tabella è predisposta per ciascun esercizio compreso nel bilancio di previsione).

**COMUNE DI SORTINO ()**  
**Allegato 1 art.8,c.1DL 24/04/2014,n.66**

ENTI IN CONTABILITA' FINANZIARIA SOGGETTI AL DLGS 118/2011  
 Regioni, Province autonome, enti regionali e enti locali  
 Prospetto di cui all'articolo 8, comma 1, del Decreto Legge 24 aprile 2014, n. 66

Spese (missioni da 11 a 15)  
 Dati previsionali anno 2021

TITOLI E MACROAGGREGATI DI SPESA	11			12			13			14			15			
	Soccorso Civile			Diritti sociali, politiche sociali e famiglia			Tutela della salute			Sviluppo economico e competitività			Politiche per il lavoro e la formazione professionale			
	Competenza		Cassa	Competenza		Cassa	Competenza		Cassa	Competenza		Cassa	Competenza		Cassa	
		di cui fondo pluriennale vincolato			di cui fondo pluriennale vincolato			di cui fondo pluriennale vincolato			di cui fondo pluriennale vincolato			di cui fondo pluriennale vincolato		
<b>RIPIANO DISAVANZO NELL'ESERCIZIO</b>																
<b>TITOLO 1 - Spese correnti</b>																
101 Redditi da lavoro dipendente	0,00	0,00		521.200,00	0,00		0,00	0,00		0,00	0,00		0,00	0,00		0,00
102 Imposte e tasse a carico dell'ente	0,00	0,00		7.800,00	0,00		0,00	0,00		0,00	0,00		0,00	0,00		0,00
103 Acquisto di beni e servizi	0,00	0,00		160.700,00	0,00		0,00	0,00		0,00	0,00		0,00	0,00		0,00
104 Trasferimenti correnti	0,00	0,00		170.000,00	0,00		0,00	0,00		0,00	0,00		0,00	0,00		0,00
105 Trasferimenti di tributi (solo per le Regioni)	0,00	0,00		0,00	0,00		0,00	0,00		0,00	0,00		0,00	0,00		0,00
106 Fondi perequativi (solo per le Regioni)	0,00	0,00		0,00	0,00		0,00	0,00		0,00	0,00		0,00	0,00		0,00
107 Interessi passivi	0,00	0,00		8.930,64	0,00		0,00	0,00		0,00	0,00		0,00	0,00		0,00
108 Altre spese per redditi da capitale	0,00	0,00		0,00	0,00		0,00	0,00		0,00	0,00		0,00	0,00		0,00
109 Rimborsi e poste correttive delle entrate	0,00	0,00		0,00	0,00		0,00	0,00		0,00	0,00		0,00	0,00		0,00
110 Altre spese correnti	0,00	0,00		5.100,00	0,00		0,00	0,00		0,00	0,00		0,00	0,00		0,00
<b>100 Totale TITOLO 1</b>	<b>0,00</b>	<b>0,00</b>		<b>873.730,64</b>	<b>0,00</b>		<b>0,00</b>	<b>0,00</b>		<b>0,00</b>	<b>0,00</b>		<b>0,00</b>	<b>0,00</b>		<b>0,00</b>
<b>TITOLO 2 - Spese in conto capitale</b>																
201 Tributi in conto capitale a carico dell'ente	0,00	0,00		0,00	0,00		0,00	0,00		0,00	0,00		0,00	0,00		0,00
202 Investimenti fissi lordi e acquisto di terreni	0,00	0,00		100.000,00	0,00		0,00	0,00		0,00	0,00		0,00	0,00		0,00
203 Contributi agli investimenti	0,00	0,00		0,00	0,00		0,00	0,00		0,00	0,00		0,00	0,00		0,00
204 Altri trasferimenti in conto capitale	0,00	0,00		0,00	0,00		0,00	0,00		0,00	0,00		0,00	0,00		0,00
205 Altre spese in conto capitale	0,00	0,00		0,00	0,00		0,00	0,00		0,00	0,00		0,00	0,00		0,00
<b>200 Totale TITOLO 2</b>	<b>0,00</b>	<b>0,00</b>		<b>100.000,00</b>	<b>0,00</b>		<b>0,00</b>	<b>0,00</b>		<b>0,00</b>	<b>0,00</b>		<b>0,00</b>	<b>0,00</b>		<b>0,00</b>
<b>TITOLO 3 - Spese per incremento di attività finanziarie</b>																
301 Acquisizioni di attività finanziarie	0,00	0,00		0,00	0,00		0,00	0,00		0,00	0,00		0,00	0,00		0,00
302 Concessione crediti di breve termine	0,00	0,00		0,00	0,00		0,00	0,00		0,00	0,00		0,00	0,00		0,00
303 Concessione crediti di medio-lungo termine	0,00	0,00		0,00	0,00		0,00	0,00		0,00	0,00		0,00	0,00		0,00
304 Altre spese per incremento di attività finanziarie	0,00	0,00		0,00	0,00		0,00	0,00		0,00	0,00		0,00	0,00		0,00
<b>300 Totale TITOLO 3</b>	<b>0,00</b>	<b>0,00</b>		<b>0,00</b>	<b>0,00</b>		<b>0,00</b>	<b>0,00</b>		<b>0,00</b>	<b>0,00</b>		<b>0,00</b>	<b>0,00</b>		<b>0,00</b>
<b>TITOLO 4 - Rimborso di prestiti</b>																
401 Rimborso di titoli obbligazionari	0,00	0,00		0,00	0,00		0,00	0,00		0,00	0,00		0,00	0,00		0,00
402 Rimborso prestiti a breve termine	0,00	0,00		0,00	0,00		0,00	0,00		0,00	0,00		0,00	0,00		0,00
403 Rimborso mutui e altri finanziamenti a medio lungo termine	0,00	0,00		0,00	0,00		0,00	0,00		0,00	0,00		0,00	0,00		0,00
404 Rimborso di altre forme di indebitamento	0,00	0,00		0,00	0,00		0,00	0,00		0,00	0,00		0,00	0,00		0,00
405 Fondi per rimborsi prestiti	0,00	0,00		0,00	0,00		0,00	0,00		0,00	0,00		0,00	0,00		0,00
<b>400 Totale TITOLO 4</b>	<b>0,00</b>	<b>0,00</b>		<b>0,00</b>	<b>0,00</b>		<b>0,00</b>	<b>0,00</b>		<b>0,00</b>	<b>0,00</b>		<b>0,00</b>	<b>0,00</b>		<b>0,00</b>
<b>TITOLO 5 - Chiusura Anticipazioni ricevute da Istituto tesoriere/cassiere</b>																
501 Chiusura Anticipazioni ricevute da istituto tesoriere/cassiere	0,00	0,00		0,00	0,00		0,00	0,00		0,00	0,00		0,00	0,00		0,00
<b>500 Totale TITOLO 5</b>	<b>0,00</b>	<b>0,00</b>		<b>0,00</b>	<b>0,00</b>		<b>0,00</b>	<b>0,00</b>		<b>0,00</b>	<b>0,00</b>		<b>0,00</b>	<b>0,00</b>		<b>0,00</b>
<b>TITOLO 7 - Uscite per conto terzi e partite di giro</b>																
701 Uscite per partite di giro	0,00	0,00		0,00	0,00		0,00	0,00		0,00	0,00		0,00	0,00		0,00
702 Uscite per conto terzi	0,00	0,00		0,00	0,00		0,00	0,00		0,00	0,00		0,00	0,00		0,00
<b>700 Totale TITOLO 7</b>	<b>0,00</b>	<b>0,00</b>		<b>0,00</b>	<b>0,00</b>		<b>0,00</b>	<b>0,00</b>		<b>0,00</b>	<b>0,00</b>		<b>0,00</b>	<b>0,00</b>		<b>0,00</b>
<b>TOTALE MISSIONI - TOTALE GENERALE DELLE SPESE</b>	<b>0,00</b>	<b>0,00</b>		<b>973.730,64</b>	<b>0,00</b>		<b>0,00</b>	<b>0,00</b>		<b>0,00</b>	<b>0,00</b>		<b>0,00</b>	<b>0,00</b>		<b>0,00</b>

(\*) I dati indicano le previsioni di competenza e di cassa (la tabella è predisposta per ciascun esercizio compreso nel bilancio di previsione).

**COMUNE DI SORTINO ( )**  
**Allegato 1 art.8,c.1DL 24/04/2014,n.66**

ENTI IN CONTABILITA' FINANZIARIA SOGGETTI AL DLGS 118/2013  
 Regioni, Province autonome, enti regionali e enti locali  
 Prospetto di cui all'articolo 8, comma 1, del Decreto Legge 24 aprile 2014, n. 66

Spese (missioni da 16 a 20)  
 Dati previsionali anno 2021

TITOLI E MACROAGGREGATI DI SPESA	16		17		18		19		20	
	Agricoltura, politiche agroalimentari e pesca		Energia e diversificazione delle fonti energetiche		Relazioni con le altre autonomie territoriali e locali		Relazioni internazionali		Fondi e accantonamenti	
	Competenza	Cassa	Competenza	Cassa	Competenza	Cassa	Competenza	Cassa	Competenza	Cassa
		di cui fondo pluriennale vincolato		di cui fondo pluriennale vincolato		di cui fondo pluriennale vincolato		di cui fondo pluriennale vincolato		di cui fondo pluriennale vincolato
<b>RIPIANO DISAVANZO NELL'ESERCIZIO</b>										
<b>TITOLO 1 - Spese correnti</b>										
101 Redditi da lavoro dipendente	0,00	0,00	0,00	0,00	0,00	0,00	0,00	0,00	0,00	0,00
102 Imposte e tasse a carico dell'ente	0,00	0,00	0,00	0,00	0,00	0,00	0,00	0,00	0,00	0,00
103 Acquisto di beni e servizi	500,00	0,00	0,00	0,00	0,00	0,00	0,00	0,00	0,00	0,00
104 Trasferimenti correnti	0,00	0,00	0,00	0,00	0,00	0,00	0,00	0,00	0,00	0,00
105 Trasferimenti di tributi (solo per le Regioni)	0,00	0,00	0,00	0,00	0,00	0,00	0,00	0,00	0,00	0,00
106 Fondi perequativi (solo per le Regioni)	0,00	0,00	0,00	0,00	0,00	0,00	0,00	0,00	0,00	0,00
107 Interessi passivi	0,00	0,00	0,00	0,00	0,00	0,00	0,00	0,00	0,00	0,00
108 Altre spese per redditi da capitale	0,00	0,00	0,00	0,00	0,00	0,00	0,00	0,00	0,00	0,00
109 Rimborsi e poste correttive delle entrate	0,00	0,00	0,00	0,00	0,00	0,00	0,00	0,00	0,00	0,00
110 Altre spese correnti	0,00	0,00	0,00	0,00	0,00	0,00	0,00	0,00	0,00	0,00
<b>100 Totale TITOLO 1</b>	<b>500,00</b>	<b>0,00</b>	<b>0,00</b>	<b>0,00</b>	<b>0,00</b>	<b>0,00</b>	<b>0,00</b>	<b>0,00</b>	<b>0,00</b>	<b>0,00</b>
<b>TITOLO 2 - Spese in conto capitale</b>										
201 Tributi in conto capitale a carico dell'ente	0,00	0,00	0,00	0,00	0,00	0,00	0,00	0,00	0,00	0,00
202 Investimenti fissi lordi e acquisto di terreni	0,00	0,00	561.226,58	0,00	0,00	0,00	0,00	0,00	0,00	0,00
203 Contributi agli investimenti	0,00	0,00	0,00	0,00	0,00	0,00	0,00	0,00	0,00	0,00
204 Altri trasferimenti in conto capitale	0,00	0,00	0,00	0,00	0,00	0,00	0,00	0,00	0,00	0,00
205 Altre spese in conto capitale	0,00	0,00	0,00	0,00	0,00	0,00	0,00	0,00	0,00	0,00
<b>200 Totale TITOLO 2</b>	<b>0,00</b>	<b>0,00</b>	<b>561.226,58</b>	<b>0,00</b>	<b>0,00</b>	<b>0,00</b>	<b>0,00</b>	<b>0,00</b>	<b>0,00</b>	<b>0,00</b>
<b>TITOLO 3 - Spese per incremento di attività finanziarie</b>										
301 Acquisizioni di attività finanziarie	0,00	0,00	0,00	0,00	0,00	0,00	0,00	0,00	0,00	0,00
302 Concessione crediti di breve termine	0,00	0,00	0,00	0,00	0,00	0,00	0,00	0,00	0,00	0,00
303 Concessione crediti di medio-lungo termine	0,00	0,00	0,00	0,00	0,00	0,00	0,00	0,00	0,00	0,00
304 Altre spese per incremento di attività finanziarie	0,00	0,00	0,00	0,00	0,00	0,00	0,00	0,00	0,00	0,00
<b>300 Totale TITOLO 3</b>	<b>0,00</b>	<b>0,00</b>	<b>0,00</b>	<b>0,00</b>	<b>0,00</b>	<b>0,00</b>	<b>0,00</b>	<b>0,00</b>	<b>0,00</b>	<b>0,00</b>
<b>TITOLO 4 - Rimborso di prestiti</b>										
401 Rimborso di titoli obbligazionari	0,00	0,00	0,00	0,00	0,00	0,00	0,00	0,00	0,00	0,00
402 Rimborso prestiti a breve termine	0,00	0,00	0,00	0,00	0,00	0,00	0,00	0,00	0,00	0,00
403 Rimborso mutui e altri finanziamenti a medio lungo termine	0,00	0,00	0,00	0,00	0,00	0,00	0,00	0,00	0,00	0,00
404 Rimborso di altre forme di indebitamento	0,00	0,00	0,00	0,00	0,00	0,00	0,00	0,00	0,00	0,00
405 Fondi per rimborsi prestiti	0,00	0,00	0,00	0,00	0,00	0,00	0,00	0,00	0,00	0,00
<b>400 Totale TITOLO 4</b>	<b>0,00</b>	<b>0,00</b>	<b>0,00</b>	<b>0,00</b>	<b>0,00</b>	<b>0,00</b>	<b>0,00</b>	<b>0,00</b>	<b>0,00</b>	<b>0,00</b>
<b>TITOLO 5 - Chiusura Anticipazioni ricevute da Istituto tesoriere/cassiere</b>										
501 Chiusura Anticipazioni ricevute da istituto tesoriere/cassiere	0,00	0,00	0,00	0,00	0,00	0,00	0,00	0,00	0,00	0,00
<b>500 Totale TITOLO 5</b>	<b>0,00</b>	<b>0,00</b>	<b>0,00</b>	<b>0,00</b>	<b>0,00</b>	<b>0,00</b>	<b>0,00</b>	<b>0,00</b>	<b>0,00</b>	<b>0,00</b>
<b>TITOLO 7 - Uscite per conto terzi e partite di giro</b>										
701 Uscite per partite di giro	0,00	0,00	0,00	0,00	0,00	0,00	0,00	0,00	0,00	0,00
702 Uscite per conto terzi	0,00	0,00	0,00	0,00	0,00	0,00	0,00	0,00	0,00	0,00
<b>700 Totale TITOLO 7</b>	<b>0,00</b>	<b>0,00</b>	<b>0,00</b>	<b>0,00</b>	<b>0,00</b>	<b>0,00</b>	<b>0,00</b>	<b>0,00</b>	<b>0,00</b>	<b>0,00</b>
<b>TOTALE MISSIONI - TOTALE GENERALE DELLE SPESE</b>	<b>500,00</b>	<b>0,00</b>	<b>561.226,58</b>	<b>0,00</b>	<b>0,00</b>	<b>0,00</b>	<b>0,00</b>	<b>0,00</b>	<b>0,00</b>	<b>0,00</b>

(\*) I dati indicano le previsioni di competenza e di cassa (la tabella è predisposta per ciascun esercizio compreso nel bilancio di previsione).

**COMUNE DI SORTINO ()**  
**Allegato 1 art.8,c.1DL 24/04/2014,n.66**

ENTI IN CONTABILITA' FINANZIARIA SOGGETTI AL DLGS 118/2011  
 Regioni, Province autonome, enti regionali e enti locali  
 Prospetto di cui all'articolo 8, comma 1, del Decreto Legge 24 aprile 2014, n. 66

Spese (missioni da 50 a 99 e ripiano disavanzo)  
 Dati previsionali anno 2021

TITOLI E MACROAGGREGATI DI SPESA	50		60			99		Ripiano disavanzo	Totale generale delle spese		
	Debito pubblico		Anticipazioni finanziarie			Servizi per conto terzi			Competenza	Competenza	
	Competenza	di cui fondo pluriennale vincolato	Cassa	Competenza		Cassa	Competenza	di cui fondo pluriennale vincolato		Competenza	di cui fondo pluriennale vincolato
					di cui fondo pluriennale vincolato						
<b>RIPIANO DISAVANZO NELL'ESERCIZIO</b>								<b>0,00</b>	<b>0,00</b>		
<b>TITOLO 1 - Spese correnti</b>											
101 Redditi da lavoro dipendente	0,00	0,00	0,00	0,00	0,00	0,00	0,00		2.436.386,00	0,00	
102 Imposte e tasse a carico dell'ente	0,00	0,00	0,00	0,00	0,00	0,00	0,00		121.820,00	0,00	
103 Acquisto di beni e servizi	0,00	0,00	0,00	0,00	0,00	0,00	0,00		3.179.447,09	0,00	
104 Trasferimenti correnti	0,00	0,00	0,00	0,00	0,00	0,00	0,00		501.231,02	0,00	
105 Trasferimenti di tributi (solo per le Regioni)	0,00	0,00	0,00	0,00	0,00	0,00	0,00		0,00	0,00	
106 Fondi perequativi (solo per le Regioni)	0,00	0,00	0,00	0,00	0,00	0,00	0,00		0,00	0,00	
107 Interessi passivi	0,00	0,00	0,00	0,00	0,00	0,00	0,00		112.751,73	0,00	
108 Altre spese per redditi da capitale	0,00	0,00	0,00	0,00	0,00	0,00	0,00		0,00	0,00	
109 Rimborsi e poste correttive delle entrate	0,00	0,00	0,00	0,00	0,00	0,00	0,00		10.000,00	0,00	
110 Altre spese correnti	0,00	0,00	0,00	0,00	0,00	0,00	0,00		692.917,60	0,00	
<b>100 Totale TITOLO 1</b>	<b>0,00</b>	<b>0,00</b>	<b>0,00</b>	<b>0,00</b>	<b>0,00</b>	<b>0,00</b>	<b>0,00</b>		<b>7.054.613,44</b>	<b>0,00</b>	
<b>TITOLO 2 - Spese in conto capitale</b>											
201 Tributi in conto capitale a carico dell'ente	0,00	0,00	0,00	0,00	0,00	0,00	0,00		0,00	0,00	
202 Investimenti fissi lordi e acquisto di terreni	0,00	0,00	0,00	0,00	0,00	0,00	0,00		1.123.343,94	0,00	
203 Contributi agli investimenti	0,00	0,00	0,00	0,00	0,00	0,00	0,00		0,00	0,00	
204 Altri trasferimenti in conto capitale	0,00	0,00	0,00	0,00	0,00	0,00	0,00		0,00	0,00	
205 Altre spese in conto capitale	0,00	0,00	0,00	0,00	0,00	0,00	0,00		28.725,77	0,00	
<b>200 Totale TITOLO 2</b>	<b>0,00</b>	<b>0,00</b>	<b>0,00</b>	<b>0,00</b>	<b>0,00</b>	<b>0,00</b>	<b>0,00</b>		<b>1.152.069,71</b>	<b>0,00</b>	
<b>TITOLO 3 - Spese per incremento di attività finanziarie</b>											
301 Acquisizioni di attività finanziarie	0,00	0,00	0,00	0,00	0,00	0,00	0,00		0,00	0,00	
302 Concessione crediti di breve termine	0,00	0,00	0,00	0,00	0,00	0,00	0,00		0,00	0,00	
303 Concessione crediti di medio-lungo termine	0,00	0,00	0,00	0,00	0,00	0,00	0,00		0,00	0,00	
304 Altre spese per incremento di attività finanziarie	0,00	0,00	0,00	0,00	0,00	0,00	0,00		0,00	0,00	
<b>300 Totale TITOLO 3</b>	<b>0,00</b>	<b>0,00</b>	<b>0,00</b>	<b>0,00</b>	<b>0,00</b>	<b>0,00</b>	<b>0,00</b>		<b>0,00</b>	<b>0,00</b>	
<b>TITOLO 4 - Rimborso di prestiti</b>											
401 Rimborso di titoli obbligazionari	0,00	0,00	0,00	0,00	0,00	0,00	0,00		0,00	0,00	
402 Rimborso prestiti a breve termine	0,00	0,00	0,00	0,00	0,00	0,00	0,00		0,00	0,00	
403 Rimborso mutui e altri finanziamenti a medio lungo termine	107.445,84	0,00	0,00	0,00	0,00	0,00	0,00		107.445,84	0,00	
404 Rimborso di altre forme di indebitamento	0,00	0,00	0,00	0,00	0,00	0,00	0,00		0,00	0,00	
405 Fondi per rimborsi prestiti	0,00	0,00	0,00	0,00	0,00	0,00	0,00		0,00	0,00	
<b>400 Totale TITOLO 4</b>	<b>107.445,84</b>	<b>0,00</b>	<b>0,00</b>	<b>0,00</b>	<b>0,00</b>	<b>0,00</b>	<b>0,00</b>		<b>107.445,84</b>	<b>0,00</b>	
<b>TITOLO 5 - Chiusura Anticipazioni ricevute da istituto tesoriere/cassiere</b>											
501 Chiusura Anticipazioni ricevute da istituto tesoriere/cassiere	0,00	0,00	3.000.000,00	0,00	0,00	0,00	0,00		3.000.000,00	0,00	
<b>500 Totale TITOLO 5</b>	<b>0,00</b>	<b>0,00</b>	<b>3.000.000,00</b>	<b>0,00</b>	<b>0,00</b>	<b>0,00</b>	<b>0,00</b>		<b>3.000.000,00</b>	<b>0,00</b>	
<b>TITOLO 7 - Uscite per conto terzi e partite di giro</b>											
701 Uscite per partite di giro	0,00	0,00	0,00	0,00	0,00	2.201.000,00	0,00		2.201.000,00	0,00	
702 Uscite per conto terzi	0,00	0,00	0,00	0,00	0,00	506.000,00	0,00		506.000,00	0,00	
<b>700 Totale TITOLO 7</b>	<b>0,00</b>	<b>0,00</b>	<b>0,00</b>	<b>0,00</b>	<b>0,00</b>	<b>2.707.000,00</b>	<b>0,00</b>		<b>2.707.000,00</b>	<b>0,00</b>	
<b>TOTALE MISSIONI - TOTALE GENERALE DELLE SPESE</b>	<b>107.445,84</b>	<b>0,00</b>	<b>3.000.000,00</b>	<b>0,00</b>	<b>0,00</b>	<b>2.707.000,00</b>	<b>0,00</b>	<b>0,00</b>	<b>14.021.128,99</b>	<b>0,00</b>	

(\*) I dati indicano le previsioni di competenza e di cassa (la tabella è predisposta per ciascun esercizio compreso nel bilancio di previsione).





**COMUNE DI SORTINO ()**  
**Allegato 1 art.8,c.1DL 24/04/2014,n.66**

ENTI IN CONTABILITA' FINANZIARIA SOGGETTI AL DLGS 118/2011  
Regioni, Province autonome, enti regionali e enti locali  
Prospetto di cui all'articolo 8, comma 1, del Decreto Legge 24 aprile 2014, n. 66

Spese (missioni da 1 a 5)  
Dati previsionali anno 2022

TITOLI E MACROAGGREGATI DI SPESA / MISSIONI	1		2		3		4		5	
	Servizi Istituzionali, generali e di gestione		Giustizia		Ordine pubblico e sicurezza		Istruzione e diritto allo studio		Tutela e valorizzazione dei beni e delle attività culturali	
	Competenza	Cassa	Competenza	Cassa	Competenza	Cassa	Competenza	Cassa	Competenza	Cassa
<b>RIPIANO DISAVANZO NELL'ESERCIZIO</b>										
<b>TITOLO 1 - Spese correnti</b>										
101 Redditi da lavoro dipendente	1.256.386,00	0,00	0,00	0,00	284.500,00	0,00	0,00	0,00	50.500,00	0,00
102 Imposte e tasse a carico dell'ente	68.120,00	0,00	0,00	0,00	19.200,00	0,00	0,00	0,00	3.450,00	0,00
103 Acquisto di beni e servizi	612.461,85	0,00	800,00	0,00	24.000,00	0,00	414.236,00	0,00	7.100,00	0,00
104 Trasferimenti correnti	182.442,13	0,00	0,00	0,00	0,00	0,00	68.848,89	0,00	0,00	0,00
105 Trasferimenti di tributi (solo per le Regioni)	0,00	0,00	0,00	0,00	0,00	0,00	0,00	0,00	0,00	0,00
106 Fondi perequativi (solo per le Regioni)	0,00	0,00	0,00	0,00	0,00	0,00	0,00	0,00	0,00	0,00
107 Interessi passivi	70.505,95	0,00	0,00	0,00	0,00	0,00	0,00	0,00	0,00	0,00
108 Altre spese per redditi da capitale	0,00	0,00	0,00	0,00	0,00	0,00	0,00	0,00	0,00	0,00
109 Rimborsi e poste correttive delle entrate	10.000,00	0,00	0,00	0,00	0,00	0,00	0,00	0,00	0,00	0,00
110 Altre spese correnti	141.000,00	0,00	0,00	0,00	0,00	0,00	0,00	0,00	594,00	0,00
<b>100 Totale TITOLO 1</b>	<b>2.340.915,93</b>	<b>0,00</b>	<b>800,00</b>	<b>0,00</b>	<b>327.700,00</b>	<b>0,00</b>	<b>483.084,89</b>	<b>0,00</b>	<b>61.644,00</b>	<b>0,00</b>
<b>TITOLO 2 - Spese in conto capitale</b>										
201 Tributi in conto capitale a carico dell'ente	0,00	0,00	0,00	0,00	0,00	0,00	0,00	0,00	0,00	0,00
202 Investimenti fissi lordi e acquisto di terreni	182.117,36	0,00	0,00	0,00	15.000,00	0,00	0,00	0,00	0,00	0,00
203 Contributi agli investimenti	0,00	0,00	0,00	0,00	0,00	0,00	0,00	0,00	0,00	0,00
204 Altri trasferimenti in conto capitale	0,00	0,00	0,00	0,00	0,00	0,00	0,00	0,00	0,00	0,00
205 Altre spese in conto capitale	28.725,77	0,00	0,00	0,00	0,00	0,00	0,00	0,00	0,00	0,00
<b>200 Totale TITOLO 2</b>	<b>210.843,13</b>	<b>0,00</b>	<b>0,00</b>	<b>0,00</b>	<b>15.000,00</b>	<b>0,00</b>	<b>0,00</b>	<b>0,00</b>	<b>0,00</b>	<b>0,00</b>
<b>TITOLO 3 - Spese per incremento di attività finanziarie</b>										
301 Acquisizioni di attività finanziarie	0,00	0,00	0,00	0,00	0,00	0,00	0,00	0,00	0,00	0,00
302 Concessione crediti di breve termine	0,00	0,00	0,00	0,00	0,00	0,00	0,00	0,00	0,00	0,00
303 Concessione crediti di medio-lungo termine	0,00	0,00	0,00	0,00	0,00	0,00	0,00	0,00	0,00	0,00
304 Altre spese per incremento di attività finanziarie	0,00	0,00	0,00	0,00	0,00	0,00	0,00	0,00	0,00	0,00
<b>300 Totale TITOLO 3</b>	<b>0,00</b>	<b>0,00</b>	<b>0,00</b>	<b>0,00</b>	<b>0,00</b>	<b>0,00</b>	<b>0,00</b>	<b>0,00</b>	<b>0,00</b>	<b>0,00</b>
<b>TITOLO 4 - Rimborso di prestiti</b>										
401 Rimborso di titoli obbligazionari	0,00	0,00	0,00	0,00	0,00	0,00	0,00	0,00	0,00	0,00
402 Rimborso prestiti a breve termine	0,00	0,00	0,00	0,00	0,00	0,00	0,00	0,00	0,00	0,00
403 Rimborso mutui e altri finanziamenti a medio lungo termine	0,00	0,00	0,00	0,00	0,00	0,00	0,00	0,00	0,00	0,00
404 Rimborso di altre forme di indebitamento	0,00	0,00	0,00	0,00	0,00	0,00	0,00	0,00	0,00	0,00
405 Fondi per rimborsi prestiti	0,00	0,00	0,00	0,00	0,00	0,00	0,00	0,00	0,00	0,00
<b>400 Totale TITOLO 4</b>	<b>0,00</b>	<b>0,00</b>	<b>0,00</b>	<b>0,00</b>	<b>0,00</b>	<b>0,00</b>	<b>0,00</b>	<b>0,00</b>	<b>0,00</b>	<b>0,00</b>
<b>TITOLO 5 - Chiusura Anticipazioni ricevute da istituto tesoriere/cassiere</b>										
501 Chiusura Anticipazioni ricevute da istituto tesoriere/cassiere	0,00	0,00	0,00	0,00	0,00	0,00	0,00	0,00	0,00	0,00
<b>500 Totale TITOLO 5</b>	<b>0,00</b>	<b>0,00</b>	<b>0,00</b>	<b>0,00</b>	<b>0,00</b>	<b>0,00</b>	<b>0,00</b>	<b>0,00</b>	<b>0,00</b>	<b>0,00</b>
<b>TITOLO 7 - Uscite per conto terzi e partite di giro</b>										
701 Uscite per partite di giro	0,00	0,00	0,00	0,00	0,00	0,00	0,00	0,00	0,00	0,00
702 Uscite per conto terzi	0,00	0,00	0,00	0,00	0,00	0,00	0,00	0,00	0,00	0,00
<b>700 Totale TITOLO 7</b>	<b>0,00</b>	<b>0,00</b>	<b>0,00</b>	<b>0,00</b>	<b>0,00</b>	<b>0,00</b>	<b>0,00</b>	<b>0,00</b>	<b>0,00</b>	<b>0,00</b>
<b>TOTALE MISSIONI - TOTALE GENERALE DELLE SPESE</b>	<b>2.551.759,06</b>	<b>0,00</b>	<b>800,00</b>	<b>0,00</b>	<b>342.700,00</b>	<b>0,00</b>	<b>483.084,89</b>	<b>0,00</b>	<b>61.644,00</b>	<b>0,00</b>

(\* ) I dati indicano le previsioni di competenza e di cassa (la tabella è predisposta per ciascun esercizio compreso nel bilancio di previsione).

**COMUNE DI SORTINO ()**  
**Allegato 1 art.8,c.1DL 24/04/2014,n.66**

ENTI IN CONTABILITA' FINANZIARIA SOGGETTI AL DLGS 118/2011  
Regioni, Province autonome, enti regionali e enti locali  
Prospetto di cui all'articolo 8, comma 1, del Decreto Legge 24 aprile 2014, n. 66

Spese (missioni da 6 a 10)  
Dati previsionali anno 2022

TITOLI E MACROAGGREGATI DI SPESA	6		7		8		9		10	
	Politiche giovanili, sport e tempo libero		Turismo		Assetto del territorio ed edilizia abitativa		Sviluppo sostenibile e tutela del territorio e dell'ambiente		Trasporti e diritto alla mobilità	
	Competenza	Cassa	Competenza	Cassa	Competenza	Cassa	Competenza	Cassa	Competenza	Cassa
		di cui fondo pluriennale vincolato		di cui fondo pluriennale vincolato		di cui fondo pluriennale vincolato		di cui fondo pluriennale vincolato		di cui fondo pluriennale vincolato
<b>RIPIANO DISAVANZO NELL'ESERCIZIO</b>										
<b>TITOLO 1 - Spese correnti</b>										
101 Redditi da lavoro dipendente	0,00	0,00	47.500,00	0,00	160.500,00	0,00	52.000,00	0,00	0,00	0,00
102 Imposte e tasse a carico dell'ente	0,00	0,00	3.250,00	0,00	8.000,00	0,00	10.000,00	0,00	0,00	0,00
103 Acquisto di beni e servizi	10.050,00	0,00	146.250,00	0,00	159.700,00	0,00	1.689.149,24	0,00	0,00	0,00
104 Trasferimenti correnti	25.000,00	0,00	50.000,00	0,00	0,00	0,00	5.000,00	0,00	0,00	0,00
105 Trasferimenti di tributi (solo per le Regioni)	0,00	0,00	0,00	0,00	0,00	0,00	0,00	0,00	0,00	0,00
106 Fondi perequativi (solo per le Regioni)	0,00	0,00	0,00	0,00	0,00	0,00	0,00	0,00	0,00	0,00
107 Interessi passivi	5.042,24	0,00	4.601,74	0,00	16.131,32	0,00	3.203,62	0,00	0,00	0,00
108 Altre spese per redditi da capitale	0,00	0,00	0,00	0,00	0,00	0,00	0,00	0,00	0,00	0,00
109 Rimborsi e poste correttive delle entrate	0,00	0,00	0,00	0,00	0,00	0,00	0,00	0,00	0,00	0,00
110 Altre spese correnti	0,00	0,00	0,00	0,00	500,00	0,00	0,00	0,00	0,00	0,00
<b>100 Totale TITOLO 1</b>	<b>40.092,24</b>	<b>0,00</b>	<b>251.601,74</b>	<b>0,00</b>	<b>344.831,32</b>	<b>0,00</b>	<b>1.759.352,86</b>	<b>0,00</b>	<b>0,00</b>	<b>0,00</b>
<b>TITOLO 2 - Spese in conto capitale</b>										
201 Tributi in conto capitale a carico dell'ente	0,00	0,00	0,00	0,00	0,00	0,00	0,00	0,00	0,00	0,00
202 Investimenti fissi lordi e acquisto di terreni	0,00	0,00	0,00	0,00	75.000,00	0,00	190.000,00	0,00	0,00	0,00
203 Contributi agli investimenti	0,00	0,00	0,00	0,00	0,00	0,00	0,00	0,00	0,00	0,00
204 Altri trasferimenti in conto capitale	0,00	0,00	0,00	0,00	0,00	0,00	0,00	0,00	0,00	0,00
205 Altre spese in conto capitale	0,00	0,00	0,00	0,00	0,00	0,00	0,00	0,00	0,00	0,00
<b>200 Totale TITOLO 2</b>	<b>0,00</b>	<b>0,00</b>	<b>0,00</b>	<b>0,00</b>	<b>75.000,00</b>	<b>0,00</b>	<b>190.000,00</b>	<b>0,00</b>	<b>0,00</b>	<b>0,00</b>
<b>TITOLO 3 - Spese per incremento di attività finanziarie</b>										
301 Acquisizioni di attività finanziarie	0,00	0,00	0,00	0,00	0,00	0,00	0,00	0,00	0,00	0,00
302 Concessione crediti di breve termine	0,00	0,00	0,00	0,00	0,00	0,00	0,00	0,00	0,00	0,00
303 Concessione crediti di medio-lungo termine	0,00	0,00	0,00	0,00	0,00	0,00	0,00	0,00	0,00	0,00
304 Altre spese per incremento di attività finanziarie	0,00	0,00	0,00	0,00	0,00	0,00	0,00	0,00	0,00	0,00
<b>300 Totale TITOLO 3</b>	<b>0,00</b>	<b>0,00</b>	<b>0,00</b>	<b>0,00</b>	<b>0,00</b>	<b>0,00</b>	<b>0,00</b>	<b>0,00</b>	<b>0,00</b>	<b>0,00</b>
<b>TITOLO 4 - Rimborso di prestiti</b>										
401 Rimborso di titoli obbligazionari	0,00	0,00	0,00	0,00	0,00	0,00	0,00	0,00	0,00	0,00
402 Rimborso prestiti a breve termine	0,00	0,00	0,00	0,00	0,00	0,00	0,00	0,00	0,00	0,00
403 Rimborso mutui e altri finanziamenti a medio lungo termine	0,00	0,00	0,00	0,00	0,00	0,00	0,00	0,00	0,00	0,00
404 Rimborso di altre forme di indebitamento	0,00	0,00	0,00	0,00	0,00	0,00	0,00	0,00	0,00	0,00
405 Fondi per rimborsi prestiti	0,00	0,00	0,00	0,00	0,00	0,00	0,00	0,00	0,00	0,00
<b>400 Totale TITOLO 4</b>	<b>0,00</b>	<b>0,00</b>	<b>0,00</b>	<b>0,00</b>	<b>0,00</b>	<b>0,00</b>	<b>0,00</b>	<b>0,00</b>	<b>0,00</b>	<b>0,00</b>
<b>TITOLO 5 - Chiusura Anticipazioni ricevute da istituto tesoriere/cassiere</b>										
501 Chiusura Anticipazioni ricevute da istituto tesoriere/cassiere	0,00	0,00	0,00	0,00	0,00	0,00	0,00	0,00	0,00	0,00
<b>500 Totale TITOLO 5</b>	<b>0,00</b>	<b>0,00</b>	<b>0,00</b>	<b>0,00</b>	<b>0,00</b>	<b>0,00</b>	<b>0,00</b>	<b>0,00</b>	<b>0,00</b>	<b>0,00</b>
<b>TITOLO 7 - Uscite per conto terzi e partite di giro</b>										
701 Uscite per partite di giro	0,00	0,00	0,00	0,00	0,00	0,00	0,00	0,00	0,00	0,00
702 Uscite per conto terzi	0,00	0,00	0,00	0,00	0,00	0,00	0,00	0,00	0,00	0,00
<b>700 Totale TITOLO 7</b>	<b>0,00</b>	<b>0,00</b>	<b>0,00</b>	<b>0,00</b>	<b>0,00</b>	<b>0,00</b>	<b>0,00</b>	<b>0,00</b>	<b>0,00</b>	<b>0,00</b>
<b>TOTALE MISSIONI - TOTALE GENERALE DELLE SPESE</b>	<b>40.092,24</b>	<b>0,00</b>	<b>251.601,74</b>	<b>0,00</b>	<b>419.831,32</b>	<b>0,00</b>	<b>1.949.352,86</b>	<b>0,00</b>	<b>0,00</b>	<b>0,00</b>

(\*) I dati indicano le previsioni di competenza e di cassa (la tabella è predisposta per ciascun esercizio compreso nel bilancio di previsione).

**COMUNE DI SORTINO ( )**  
**Allegato 1 art.8,c.1DL 24/04/2014,n.66**

ENTI IN CONTABILITA' FINANZIARIA SOGGETTI AL DLGS 118/2011  
 Regioni, Province autonome, enti regionali e enti locali  
 Prospetto di cui all'articolo 8, comma 1, del Decreto Legge 24 aprile 2014, n. 66

Spese (missioni da 11 a 15)  
 Dati previsionali anno 2022

TITOLI E MACROAGGREGATI DI SPESA	11			12			13			14			15				
	Soccorso Civile			Diritti sociali, politiche sociali e famiglia			Tutela della salute			Sviluppo economico e competitività			Politiche per il lavoro e la formazione professionale				
	Competenza		Cassa	Competenza		Cassa	Competenza		Cassa	Competenza		Cassa	Competenza		Cassa		
		di cui fondo pluriennale vincolato			di cui fondo pluriennale vincolato			di cui fondo pluriennale vincolato			di cui fondo pluriennale vincolato			di cui fondo pluriennale vincolato			
<b>RIPIANO DISAVANZO NELL'ESERCIZIO</b>																	
<b>TITOLO 1 - Spese correnti</b>																	
101 Redditi da lavoro dipendente	0,00	0,00		521.200,00	0,00		0,00	0,00		0,00	0,00		0,00	0,00		0,00	0,00
102 Imposte e tasse a carico dell'ente	0,00	0,00		7.800,00	0,00		0,00	0,00		0,00	0,00		0,00	0,00		0,00	0,00
103 Acquisto di beni e servizi	0,00	0,00		160.700,00	0,00		0,00	0,00		0,00	0,00		0,00	0,00		0,00	0,00
104 Trasferimenti correnti	0,00	0,00		170.000,00	0,00		0,00	0,00		0,00	0,00		0,00	0,00		0,00	0,00
105 Trasferimenti di tributi (solo per le Regioni)	0,00	0,00		0,00	0,00		0,00	0,00		0,00	0,00		0,00	0,00		0,00	0,00
106 Fondi perequativi (solo per le Regioni)	0,00	0,00		0,00	0,00		0,00	0,00		0,00	0,00		0,00	0,00		0,00	0,00
107 Interessi passivi	0,00	0,00		8.708,30	0,00		0,00	0,00		0,00	0,00		0,00	0,00		0,00	0,00
108 Altre spese per redditi da capitale	0,00	0,00		0,00	0,00		0,00	0,00		0,00	0,00		0,00	0,00		0,00	0,00
109 Rimborsi e poste correttive delle entrate	0,00	0,00		0,00	0,00		0,00	0,00		0,00	0,00		0,00	0,00		0,00	0,00
110 Altre spese correnti	0,00	0,00		5.100,00	0,00		0,00	0,00		0,00	0,00		0,00	0,00		0,00	0,00
<b>100 Totale TITOLO 1</b>	<b>0,00</b>	<b>0,00</b>		<b>873.508,30</b>	<b>0,00</b>		<b>0,00</b>	<b>0,00</b>		<b>0,00</b>	<b>0,00</b>		<b>0,00</b>	<b>0,00</b>		<b>0,00</b>	<b>0,00</b>
<b>TITOLO 2 - Spese in conto capitale</b>																	
201 Tributi in conto capitale a carico dell'ente	0,00	0,00		0,00	0,00		0,00	0,00		0,00	0,00		0,00	0,00		0,00	0,00
202 Investimenti fissi lordi e acquisto di terreni	0,00	0,00		100.000,00	0,00		0,00	0,00		0,00	0,00		0,00	0,00		0,00	0,00
203 Contributi agli investimenti	0,00	0,00		0,00	0,00		0,00	0,00		0,00	0,00		0,00	0,00		0,00	0,00
204 Altri trasferimenti in conto capitale	0,00	0,00		0,00	0,00		0,00	0,00		0,00	0,00		0,00	0,00		0,00	0,00
205 Altre spese in conto capitale	0,00	0,00		0,00	0,00		0,00	0,00		0,00	0,00		0,00	0,00		0,00	0,00
<b>200 Totale TITOLO 2</b>	<b>0,00</b>	<b>0,00</b>		<b>100.000,00</b>	<b>0,00</b>		<b>0,00</b>	<b>0,00</b>		<b>0,00</b>	<b>0,00</b>		<b>0,00</b>	<b>0,00</b>		<b>0,00</b>	<b>0,00</b>
<b>TITOLO 3 - Spese per incremento di attività finanziarie</b>																	
301 Acquisizioni di attività finanziarie	0,00	0,00		0,00	0,00		0,00	0,00		0,00	0,00		0,00	0,00		0,00	0,00
302 Concessione crediti di breve termine	0,00	0,00		0,00	0,00		0,00	0,00		0,00	0,00		0,00	0,00		0,00	0,00
303 Concessione crediti di medio-lungo termine	0,00	0,00		0,00	0,00		0,00	0,00		0,00	0,00		0,00	0,00		0,00	0,00
304 Altre spese per incremento di attività finanziarie	0,00	0,00		0,00	0,00		0,00	0,00		0,00	0,00		0,00	0,00		0,00	0,00
<b>300 Totale TITOLO 3</b>	<b>0,00</b>	<b>0,00</b>		<b>0,00</b>	<b>0,00</b>		<b>0,00</b>	<b>0,00</b>		<b>0,00</b>	<b>0,00</b>		<b>0,00</b>	<b>0,00</b>		<b>0,00</b>	<b>0,00</b>
<b>TITOLO 4 - Rimborso di prestiti</b>																	
401 Rimborso di titoli obbligazionari	0,00	0,00		0,00	0,00		0,00	0,00		0,00	0,00		0,00	0,00		0,00	0,00
402 Rimborso prestiti a breve termine	0,00	0,00		0,00	0,00		0,00	0,00		0,00	0,00		0,00	0,00		0,00	0,00
403 Rimborso mutui e altri finanziamenti a medio lungo termine	0,00	0,00		0,00	0,00		0,00	0,00		0,00	0,00		0,00	0,00		0,00	0,00
404 Rimborso di altre forme di indebitamento	0,00	0,00		0,00	0,00		0,00	0,00		0,00	0,00		0,00	0,00		0,00	0,00
405 Fondi per rimborsi prestiti	0,00	0,00		0,00	0,00		0,00	0,00		0,00	0,00		0,00	0,00		0,00	0,00
<b>400 Totale TITOLO 4</b>	<b>0,00</b>	<b>0,00</b>		<b>0,00</b>	<b>0,00</b>		<b>0,00</b>	<b>0,00</b>		<b>0,00</b>	<b>0,00</b>		<b>0,00</b>	<b>0,00</b>		<b>0,00</b>	<b>0,00</b>
<b>TITOLO 5 - Chiusura Anticipazioni ricevute da istituto tesoriere/cassiere</b>																	
501 Chiusura Anticipazioni ricevute da istituto tesoriere/cassiere	0,00	0,00		0,00	0,00		0,00	0,00		0,00	0,00		0,00	0,00		0,00	0,00
<b>500 Totale TITOLO 5</b>	<b>0,00</b>	<b>0,00</b>		<b>0,00</b>	<b>0,00</b>		<b>0,00</b>	<b>0,00</b>		<b>0,00</b>	<b>0,00</b>		<b>0,00</b>	<b>0,00</b>		<b>0,00</b>	<b>0,00</b>
<b>TITOLO 7 - Uscite per conto terzi e partite di giro</b>																	
701 Uscite per partite di giro	0,00	0,00		0,00	0,00		0,00	0,00		0,00	0,00		0,00	0,00		0,00	0,00
702 Uscite per conto terzi	0,00	0,00		0,00	0,00		0,00	0,00		0,00	0,00		0,00	0,00		0,00	0,00
<b>700 Totale TITOLO 7</b>	<b>0,00</b>	<b>0,00</b>		<b>0,00</b>	<b>0,00</b>		<b>0,00</b>	<b>0,00</b>		<b>0,00</b>	<b>0,00</b>		<b>0,00</b>	<b>0,00</b>		<b>0,00</b>	<b>0,00</b>
<b>TOTALE MISSIONI - TOTALE GENERALE DELLE SPESE</b>	<b>0,00</b>	<b>0,00</b>		<b>973.508,30</b>	<b>0,00</b>		<b>0,00</b>	<b>0,00</b>		<b>0,00</b>	<b>0,00</b>		<b>0,00</b>	<b>0,00</b>		<b>0,00</b>	<b>0,00</b>

(\*) I dati indicano le previsioni di competenza e di cassa (la tabella è predisposta per ciascun esercizio compreso nel bilancio di previsione).

**COMUNE DI SORTINO ()**  
**Allegato 1 art.8,c.1DL 24/04/2014,n.66**

ENTI IN CONTABILITA' FINANZIARIA SOGGETTI AL DLGS 118/2011  
 Regioni, Province autonome, enti regionali e enti locali  
 Prospetto di cui all'articolo 8, comma 1, del Decreto Legge 24 aprile 2014, n. 56

Spese (missioni da 16 a 20)  
 Dati previsionali anno 2022

TITOLI E MACROAGGREGATI DI SPESA	16			17			18			19			20		
	Agricoltura, politiche agroalimentari e pesca			Energia e diversificazione delle fonti energetiche			Relazioni con le altre autonomie territoriali e locali			Relazioni internazionali			Fondi e accantonamenti		
	Competenza		Cassa	Competenza		Cassa	Competenza		Cassa	Competenza		Cassa	Competenza		Cassa
		di cui fondo pluriennale vincolato			di cui fondo pluriennale vincolato			di cui fondo pluriennale vincolato			di cui fondo pluriennale vincolato			di cui fondo pluriennale vincolato	
<b>RIPIANO DISAVANZO NELL'ESERCIZIO</b>															
<b>TITOLO 1 - Spese correnti</b>															
101 Redditi da lavoro dipendente	0,00	0,00		0,00	0,00		0,00	0,00		0,00	0,00		0,00	0,00	
102 Imposte e tasse a carico dell'ente	0,00	0,00		0,00	0,00		0,00	0,00		0,00	0,00		0,00	0,00	
103 Acquisto di beni e servizi	500,00	0,00		0,00	0,00		0,00	0,00		0,00	0,00		0,00	0,00	
104 Trasferimenti correnti	0,00	0,00		0,00	0,00		0,00	0,00		0,00	0,00		0,00	0,00	
105 Trasferimenti di tributi (solo per le Regioni)	0,00	0,00		0,00	0,00		0,00	0,00		0,00	0,00		0,00	0,00	
106 Fondi perequativi (solo per le Regioni)	0,00	0,00		0,00	0,00		0,00	0,00		0,00	0,00		0,00	0,00	
107 Interessi passivi	0,00	0,00		0,00	0,00		0,00	0,00		0,00	0,00		0,00	0,00	
108 Altre spese per redditi da capitale	0,00	0,00		0,00	0,00		0,00	0,00		0,00	0,00		0,00	0,00	
109 Rimborsi e poste correttive delle entrate	0,00	0,00		0,00	0,00		0,00	0,00		0,00	0,00		0,00	0,00	
110 Altre spese correnti	0,00	0,00		0,00	0,00		0,00	0,00		0,00	0,00		0,00	0,00	
<b>100 Totale TITOLO 1</b>	<b>500,00</b>	<b>0,00</b>		<b>0,00</b>	<b>0,00</b>		<b>0,00</b>	<b>0,00</b>		<b>0,00</b>	<b>0,00</b>		<b>462.023,60</b>	<b>0,00</b>	
<b>TITOLO 2 - Spese in conto capitale</b>															
201 Tributi in conto capitale a carico dell'ente	0,00	0,00		0,00	0,00		0,00	0,00		0,00	0,00		0,00	0,00	
202 Investimenti fissi lordi e acquisto di terreni	0,00	0,00		0,00	0,00		0,00	0,00		0,00	0,00		0,00	0,00	
203 Contributi agli investimenti	0,00	0,00		0,00	0,00		0,00	0,00		0,00	0,00		0,00	0,00	
204 Altri trasferimenti in conto capitale	0,00	0,00		0,00	0,00		0,00	0,00		0,00	0,00		0,00	0,00	
205 Altre spese in conto capitale	0,00	0,00		0,00	0,00		0,00	0,00		0,00	0,00		0,00	0,00	
<b>200 Totale TITOLO 2</b>	<b>0,00</b>	<b>0,00</b>		<b>0,00</b>	<b>0,00</b>		<b>0,00</b>	<b>0,00</b>		<b>0,00</b>	<b>0,00</b>		<b>0,00</b>	<b>0,00</b>	
<b>TITOLO 3 - Spese per incremento di attività finanziarie</b>															
301 Acquisizioni di attività finanziarie	0,00	0,00		0,00	0,00		0,00	0,00		0,00	0,00		0,00	0,00	
302 Concessione crediti di breve termine	0,00	0,00		0,00	0,00		0,00	0,00		0,00	0,00		0,00	0,00	
303 Concessione crediti di medio-lungo termine	0,00	0,00		0,00	0,00		0,00	0,00		0,00	0,00		0,00	0,00	
304 Altre spese per incremento di attività finanziarie	0,00	0,00		0,00	0,00		0,00	0,00		0,00	0,00		0,00	0,00	
<b>300 Totale TITOLO 3</b>	<b>0,00</b>	<b>0,00</b>		<b>0,00</b>	<b>0,00</b>		<b>0,00</b>	<b>0,00</b>		<b>0,00</b>	<b>0,00</b>		<b>0,00</b>	<b>0,00</b>	
<b>TITOLO 4 - Rimborso di prestiti</b>															
401 Rimborso di titoli obbligazionari	0,00	0,00		0,00	0,00		0,00	0,00		0,00	0,00		0,00	0,00	
402 Rimborso prestiti a breve termine	0,00	0,00		0,00	0,00		0,00	0,00		0,00	0,00		0,00	0,00	
403 Rimborso mutui e altri finanziamenti a medio lungo termine	0,00	0,00		0,00	0,00		0,00	0,00		0,00	0,00		0,00	0,00	
404 Rimborso di altre forme di indebitamento	0,00	0,00		0,00	0,00		0,00	0,00		0,00	0,00		0,00	0,00	
405 Fondi per rimborsi prestiti	0,00	0,00		0,00	0,00		0,00	0,00		0,00	0,00		0,00	0,00	
<b>400 Totale TITOLO 4</b>	<b>0,00</b>	<b>0,00</b>		<b>0,00</b>	<b>0,00</b>		<b>0,00</b>	<b>0,00</b>		<b>0,00</b>	<b>0,00</b>		<b>0,00</b>	<b>0,00</b>	
<b>TITOLO 5 - Chiusura Anticipazioni ricevute da Istituto tesoriere/cassiere</b>															
501 Chiusura Anticipazioni ricevute da istituto tesoriere/cassiere	0,00	0,00		0,00	0,00		0,00	0,00		0,00	0,00		0,00	0,00	
<b>500 Totale TITOLO 5</b>	<b>0,00</b>	<b>0,00</b>		<b>0,00</b>	<b>0,00</b>		<b>0,00</b>	<b>0,00</b>		<b>0,00</b>	<b>0,00</b>		<b>0,00</b>	<b>0,00</b>	
<b>TITOLO 7 - Uscite per conto terzi e partite di giro</b>															
701 Uscite per partite di giro	0,00	0,00		0,00	0,00		0,00	0,00		0,00	0,00		0,00	0,00	
702 Uscite per conto terzi	0,00	0,00		0,00	0,00		0,00	0,00		0,00	0,00		0,00	0,00	
<b>700 Totale TITOLO 7</b>	<b>0,00</b>	<b>0,00</b>		<b>0,00</b>	<b>0,00</b>		<b>0,00</b>	<b>0,00</b>		<b>0,00</b>	<b>0,00</b>		<b>0,00</b>	<b>0,00</b>	
<b>TOTALE MISSIONI - TOTALE GENERALE DELLE SPESE</b>	<b>500,00</b>	<b>0,00</b>		<b>0,00</b>	<b>0,00</b>		<b>0,00</b>	<b>0,00</b>		<b>0,00</b>	<b>0,00</b>		<b>462.023,60</b>	<b>0,00</b>	

(\*) I dati indicano le previsioni di competenza e di cassa (la tabella è predisposta per ciascun esercizio compreso nel bilancio di previsione).

COMUNE DI SORTINO ()


Allegato 1 art.8,c.1DL 24/04/2014,n.66

ENTI IN CONTABILITA' FINANZIARIA SOGGETTI AL DLGS 118/2011  
Regioni, Province autonome, enti regionali e enti locali  
Prospetto di cui all'articolo 8, comma 1, del Decreto Legge 24 aprile 2014, n. 66

Spese (missioni da 50 a 99 e ripiano disavanzo)  
Dati previsionali anno 2022

TITOLI E MACROAGGREGATI DI SPESA	50			60			99			Ripiano disavanzo	Totale generale delle spese		
	Debito pubblico		Cassa	Anticipazioni finanziarie		Cassa	Servizi per conto terzi		Cassa		Competenza	Competenza	
	Competenza	di cui fondo pluriennale vincolato		Competenza	di cui fondo pluriennale vincolato		Competenza	di cui fondo pluriennale vincolato		Competenza		di cui fondo pluriennale vincolato	Competenza
<b>RIPIANO DISAVANZO NELL'ESERCIZIO</b>									0,00		0,00		
<b>TITOLO 1 - Spese correnti</b>													
101 Redditi da lavoro dipendente	0,00	0,00		0,00	0,00		0,00				2.372.566,00	0,00	
102 Imposte e tasse a carico dell'ente	0,00	0,00		0,00	0,00		0,00				119.820,00	0,00	
103 Acquisto di beni e servizi	0,00	0,00		0,00	0,00		0,00				3.224.947,09	0,00	
104 Trasferimenti correnti	0,00	0,00		0,00	0,00		0,00				501.291,02	0,00	
105 Trasferimenti di tributi (solo per le Regioni)	0,00	0,00		0,00	0,00		0,00				0,00	0,00	
106 Fondi perequativi (solo per le Regioni)	0,00	0,00		0,00	0,00		0,00				0,00	0,00	
107 Interessi passivi	0,00	0,00		0,00	0,00		0,00				108.193,17	0,00	
108 Altre spese per redditi da capitale	0,00	0,00		0,00	0,00		0,00				0,00	0,00	
109 Rimborsi e poste correttive delle entrate	0,00	0,00		0,00	0,00		0,00				10.000,00	0,00	
110 Altre spese correnti	0,00	0,00		0,00	0,00		0,00				609.217,60	0,00	
<b>100 Totale TITOLO 1</b>	<b>0,00</b>	<b>0,00</b>		<b>0,00</b>	<b>0,00</b>		<b>0,00</b>				<b>6.946.054,88</b>	<b>0,00</b>	
<b>TITOLO 2 - Spese in conto capitale</b>													
201 Tributi in conto capitale a carico dell'ente	0,00	0,00		0,00	0,00		0,00				0,00	0,00	
202 Investimenti fissi lordi e acquisto di terreni	0,00	0,00		0,00	0,00		0,00				562.117,36	0,00	
203 Contributi agli investimenti	0,00	0,00		0,00	0,00		0,00				0,00	0,00	
204 Altri trasferimenti in conto capitale	0,00	0,00		0,00	0,00		0,00				0,00	0,00	
205 Altre spese in conto capitale	0,00	0,00		0,00	0,00		0,00				28.725,77	0,00	
<b>200 Totale TITOLO 2</b>	<b>0,00</b>	<b>0,00</b>		<b>0,00</b>	<b>0,00</b>		<b>0,00</b>				<b>590.843,13</b>	<b>0,00</b>	
<b>TITOLO 3 - Spese per incremento di attività finanziarie</b>													
301 Acquisizioni di attività finanziarie	0,00	0,00		0,00	0,00		0,00				0,00	0,00	
302 Concessione crediti di breve termine	0,00	0,00		0,00	0,00		0,00				0,00	0,00	
303 Concessione crediti di medio-lungo termine	0,00	0,00		0,00	0,00		0,00				0,00	0,00	
304 Altre spese per incremento di attività finanziarie	0,00	0,00		0,00	0,00		0,00				0,00	0,00	
<b>300 Totale TITOLO 3</b>	<b>0,00</b>	<b>0,00</b>		<b>0,00</b>	<b>0,00</b>		<b>0,00</b>				<b>0,00</b>	<b>0,00</b>	
<b>TITOLO 4 - Rimborso di prestiti</b>													
401 Rimborso di titoli obbligazionari	0,00	0,00		0,00	0,00		0,00				0,00	0,00	
402 Rimborso prestiti a breve termine	0,00	0,00		0,00	0,00		0,00				0,00	0,00	
403 Rimborso mutui e altri finanziamenti a medio lungo termine	112.004,40	0,00		0,00	0,00		0,00				112.004,40	0,00	
404 Rimborso di altre forme di indebitamento	0,00	0,00		0,00	0,00		0,00				0,00	0,00	
405 Fondi per rimborsi prestiti	0,00	0,00		0,00	0,00		0,00				0,00	0,00	
<b>400 Totale TITOLO 4</b>	<b>112.004,40</b>	<b>0,00</b>		<b>0,00</b>	<b>0,00</b>		<b>0,00</b>				<b>112.004,40</b>	<b>0,00</b>	
<b>TITOLO 5 - Chiusura Anticipazioni ricevute da istituto tesoriere/cassiere</b>													
501 Chiusura Anticipazioni ricevute da istituto tesoriere/cassiere	0,00	0,00		3.000.000,00	0,00		0,00				3.000.000,00	0,00	
<b>500 Totale TITOLO 5</b>	<b>0,00</b>	<b>0,00</b>		<b>3.000.000,00</b>	<b>0,00</b>		<b>0,00</b>				<b>3.000.000,00</b>	<b>0,00</b>	
<b>TITOLO 7 - Uscite per conto terzi e partite di giro</b>													
701 Uscite per partite di giro	0,00	0,00		0,00	0,00		2.201.000,00				2.201.000,00	0,00	
702 Uscite per conto terzi	0,00	0,00		0,00	0,00		506.000,00				506.000,00	0,00	
<b>700 Totale TITOLO 7</b>	<b>0,00</b>	<b>0,00</b>		<b>0,00</b>	<b>0,00</b>		<b>2.707.000,00</b>				<b>2.707.000,00</b>	<b>0,00</b>	
<b>TOTALE MISSIONI - TOTALE GENERALE DELLE SPESE</b>	<b>112.004,40</b>	<b>0,00</b>		<b>3.000.000,00</b>	<b>0,00</b>		<b>2.707.000,00</b>		<b>0,00</b>		<b>13.355.902,41</b>	<b>0,00</b>	

(\*) I dati indicano le previsioni di competenza e di cassa (la tabella è predisposta per ciascun esercizio compreso nel bilancio di previsione).



**ELENCO DELLE PREVISIONI ANNUALI DI COMPETENZA E DI CASSA  
SECONDO LA STRUTTURA DEL PIANO DEI CONTI - ANNI 2020-2022**  
(Almeno al IV livello)

CODIFICA DEL PIANO DEI CONTI	DENOMINAZIONE VOCE del PIANO DEI CONTI	PREVISIONI 2020-2022			
		COMPETENZA 2020	CASSA 2020	Anno 2021	Anno 2022
	<b>USCITE</b>				
U.1.00.00.00.000	<b>Spese correnti</b>	7.564.051,04	8.493.611,72	7.054.613,44	6.946.054,88
U.1.01.00.00.000	<b>Redditi da lavoro dipendente</b>	2.531.886,00	2.656.786,96	2.436.386,00	2.372.586,00
U.1.01.01.00.000	<b>Retribuzioni lorde</b>	2.009.186,00	2.123.641,42	1.932.186,00	1.881.686,00
U.1.01.01.01.000	Retribuzioni in denaro	1.984.186,00	2.095.528,95	1.927.186,00	1.876.686,00
U.1.01.01.01.001	Arretrati per anni precedenti corrisposti al personale a tempo indeterminato	50.000,00	50.343,58	90.000,00	90.000,00
U.1.01.01.01.002	Voci stipendiali corrisposte al personale a tempo indeterminato	974.500,00	993.688,76	907.500,00	857.000,00
U.1.01.01.01.003	Straordinario per il personale a tempo indeterminato	18.786,00	56.709,75	18.786,00	18.786,00
U.1.01.01.01.004	Indennità ed altri compensi, esclusi i rimborsi spesa per missione, corrisposti al personale a tempo indeterminato	174.900,00	226.237,90	174.900,00	174.900,00
U.1.01.01.01.006	Voci stipendiali corrisposte al personale a tempo determinato	766.000,00	768.568,96	736.000,00	736.000,00
U.1.01.01.02.000	Altre spese per il personale	25.000,00	28.112,47	5.000,00	5.000,00
U.1.01.01.02.002	Buoni pasto	5.000,00	5.014,96	5.000,00	5.000,00
U.1.01.01.02.999	Altre spese per il personale n.a.c.	20.000,00	23.097,51	0,00	0,00
U.1.01.02.00.000	<b>Contributi sociali a carico dell'ente</b>	522.700,00	533.145,54	504.200,00	490.900,00
U.1.01.02.01.000	Contributi sociali effettivi a carico dell'ente	522.700,00	533.145,54	504.200,00	490.900,00
U.1.01.02.01.001	Contributi obbligatori per il personale	522.700,00	533.145,54	504.200,00	490.900,00
U.1.02.00.00.000	<b>Imposte e tasse a carico dell'ente</b>	126.020,00	134.089,82	121.820,00	119.820,00
U.1.02.01.00.000	<b>Imposte, tasse e proventi assimilati a carico dell'ente</b>	126.020,00	134.089,82	121.820,00	119.820,00
U.1.02.01.01.000	Imposta regionale sulle attività produttive (IRAP)	113.620,00	120.928,08	109.420,00	107.420,00
U.1.02.01.01.001	Imposta regionale sulle attività produttive (IRAP)	113.620,00	120.928,08	109.420,00	107.420,00
U.1.02.01.03.000	Imposta comunale sulla pubblicità e diritto sulle pubbliche affissioni	800,00	800,00	800,00	800,00
U.1.02.01.03.001	Imposta comunale sulla pubblicità e diritto sulle pubbliche affissioni	800,00	800,00	800,00	800,00
U.1.02.01.05.000	Tributo funzione tutela e protezione ambiente	10.000,00	10.658,94	10.000,00	10.000,00
U.1.02.01.05.001	Tributo funzione tutela e protezione ambiente	10.000,00	10.658,94	10.000,00	10.000,00
U.1.02.01.09.000	Tassa di circolazione dei veicoli a motore (tassa automobilistica)	1.600,00	1.702,80	1.600,00	1.600,00
U.1.02.01.09.001	Tassa di circolazione dei veicoli a motore (tassa automobilistica)	1.600,00	1.702,80	1.600,00	1.600,00
U.1.03.00.00.000	<b>Acquisto di beni e servizi</b>	3.598.864,73	4.609.481,98	3.179.447,09	3.224.947,09
U.1.03.01.00.000	<b>Acquisto di beni</b>	148.376,00	219.867,93	136.920,61	136.920,51
U.1.03.01.01.000	Giornali, riviste e pubblicazioni	1.825,00	1.825,00	1.825,00	1.825,00
U.1.03.01.01.001	Giornali e riviste	1.825,00	1.825,00	1.825,00	1.825,00
U.1.03.01.02.000	Altri beni di consumo	146.550,00	218.042,93	135.095,51	135.095,51
U.1.03.01.02.001	Carta, cancelleria e stampati	3.000,00	4.576,18	3.000,00	3.000,00
U.1.03.01.02.002	Carburanti, combustibili e lubrificanti	52.100,00	87.700,57	52.145,51	52.145,51
U.1.03.01.02.004	Vestituario	20.000,00	20.000,00	10.000,00	10.000,00
U.1.03.01.02.006	Materiali informatico	900,00	1.502,00	900,00	900,00
U.1.03.01.02.011	Generi alimentari	25.300,00	25.623,39	23.800,00	23.800,00
U.1.03.01.02.999	Altri beni e materiali di consumo n.a.c.	45.250,00	78.640,79	45.250,00	45.250,00
U.1.03.02.00.000	<b>Acquisto di servizi</b>	3.450.489,73	4.389.614,05	3.042.526,58	3.088.026,58

**ELENCO DELLE PREVISIONI ANNUALI DI COMPETENZA E DI CASSA  
SECONDO LA STRUTTURA DEL PIANO DEI CONTI - ANNI 2020-2022**  
(Almeno al IV livello)

CODIFICA DEL PIANO DEI CONTI	DENOMINAZIONE VOCE del PIANO DEI CONTI	PREVISIONI 2020-2022			
		COMPETENZA 2020	CASSA 2020	Anno 2021	Anno 2022
U.1.03.02.01.000	Organi e incarichi istituzionali dell'amministrazione	123.830,00	141.362,17	122.330,00	121.830,00
U.1.03.02.01.001	Organi istituzionali dell'amministrazione - Indennità	73.330,00	78.996,70	73.330,00	73.330,00
U.1.03.02.01.002	Organi istituzionali dell'amministrazione - Rimborsi	3.500,00	5.470,40	2.000,00	1.500,00
U.1.03.02.01.008	Compensi agli organi istituzionali di revisione, di controllo ed altri incarichi istituzionali dell'amministrazione	47.000,00	56.895,07	47.000,00	47.000,00
U.1.03.02.02.000	Organizzazione eventi, pubblicità e servizi per trasferta	3.500,00	4.500,00	3.500,00	3.500,00
U.1.03.02.02.002	Indennità di missione e di trasferta	3.000,00	3.500,00	3.000,00	3.000,00
U.1.03.02.02.999	Altre spese per relazioni pubbliche, convegni e mostre, pubblicità n.a.c	500,00	1.000,00	500,00	500,00
U.1.03.02.04.000	Acquisto di servizi per formazione e addestramento del personale dell'ente	5.000,00	24.786,08	5.000,00	5.000,00
U.1.03.02.04.999	Acquisto di servizi per altre spese per formazione e addestramento n.a.c.	5.000,00	24.786,08	5.000,00	5.000,00
U.1.03.02.05.000	Utenze e canoni	660.750,00	668.750,44	660.750,00	660.750,00
U.1.03.02.05.001	Telefonia fissa	23.100,00	25.678,94	23.100,00	23.100,00
U.1.03.02.05.002	Telefonia mobile	2.000,00	2.728,55	2.000,00	2.000,00
U.1.03.02.05.003	Accesso a banche dati e a pubblicazioni on line	4.250,00	6.000,00	4.250,00	4.250,00
U.1.03.02.05.004	Energia elettrica	629.400,00	632.040,86	629.400,00	629.400,00
U.1.03.02.05.999	Utenze e canoni per altri servizi n.a.c.	2.000,00	2.302,09	2.000,00	2.000,00
U.1.03.02.07.000	Utilizzo di beni di terzi	8.806,85	10.666,46	8.806,85	8.806,85
U.1.03.02.07.008	Noleggi di impianti e macchinari	8.703,56	10.563,17	8.703,56	8.703,56
U.1.03.02.07.999	Altre spese sostenute per utilizzo di beni di terzi n.a.c.	103,29	103,29	103,29	103,29
U.1.03.02.09.000	Manutenzione ordinaria e riparazioni	11.000,00	15.237,96	11.000,00	11.000,00
U.1.03.02.09.001	Manutenzione ordinaria e riparazioni di mezzi di trasporto ad uso civile, di sicurezza e ordine pubblico	3.400,00	4.702,00	3.400,00	3.400,00
U.1.03.02.09.004	Manutenzione ordinaria e riparazioni di impianti e macchinari	2.000,00	3.930,75	2.000,00	2.000,00
U.1.03.02.09.011	Manutenzione ordinaria e riparazioni di altri beni materiali	5.600,00	6.605,21	5.600,00	5.600,00
U.1.03.02.10.000	Consulenze	30.000,00	41.950,00	30.000,00	30.000,00
U.1.03.02.10.001	Incarichi libero professionali di studi, ricerca e consulenza	30.000,00	41.950,00	30.000,00	30.000,00
U.1.03.02.13.000	Servizi ausiliari per il funzionamento dell'ente	22.000,00	25.550,00	22.000,00	22.000,00
U.1.03.02.13.002	Servizi di pulizia e lavanderia	22.000,00	25.550,00	22.000,00	22.000,00
U.1.03.02.14.000	Servizi di ristorazione	70.000,00	90.987,40	70.000,00	70.000,00
U.1.03.02.14.999	Altri servizi di ristorazione	70.000,00	90.987,40	70.000,00	70.000,00
U.1.03.02.15.000	Contratti di servizio pubblico	1.672.939,73	2.058.678,78	1.672.939,73	1.672.939,73
U.1.03.02.15.001	Contratti di servizio di trasporto pubblico	270.136,00	332.817,90	270.136,00	270.136,00
U.1.03.02.15.004	Contratti di servizio per la raccolta rifiuti	1.050.803,73	1.276.035,49	1.050.803,73	1.050.803,73
U.1.03.02.15.011	Contratti di servizio per la lotta al randagismo	100.000,00	128.196,85	100.000,00	100.000,00
U.1.03.02.15.999	Altre spese per contratti di servizio pubblico	252.000,00	321.628,54	252.000,00	252.000,00
U.1.03.02.16.000	Servizi amministrativi	68.500,00	113.813,50	68.500,00	68.500,00
U.1.03.02.16.001	Pubblicazione bandi di gara	500,00	600,00	500,00	500,00
U.1.03.02.16.002	Spese postali	8.000,00	11.809,84	8.000,00	8.000,00
U.1.03.02.16.999	Altre spese per servizi amministrativi	60.000,00	101.403,66	60.000,00	60.000,00
U.1.03.02.17.000	Servizi finanziari	76.000,00	131.027,31	76.000,00	76.000,00
U.1.03.02.17.002	Oneri per servizio di tesoreria	15.000,00	15.000,00	15.000,00	15.000,00



**ELENCO DELLE PREVISIONI ANNUALI DI COMPETENZA E DI CASSA  
SECONDO LA STRUTTURA DEL PIANO DEI CONTI - ANNI 2020-2022**  
(Almeno al IV livello)

CODIFICA DEL PIANO DEI CONTI	DENOMINAZIONE VOCE del PIANO DEI CONTI	PREVISIONI 2020-2022			
		COMPETENZA 2020	CASSA 2020	Anno 2021	Anno 2022
U.1.03.02.17.999	Spese per servizi finanziari n.a.c.	61.000,00	116.027,31	61.000,00	61.000,00
U.1.03.02.18.000	Servizi sanitari	440.000,00	540.889,33	80.000,00	80.000,00
U.1.03.02.18.006	Acquisti di servizi sanitari per assistenza integrativa	360.000,00	443.398,35	0,00	0,00
U.1.03.02.18.014	Acquisti di servizi socio sanitari a rilevanza sanitaria	80.000,00	97.490,98	80.000,00	80.000,00
U.1.03.02.19.000	Servizi informatici e di telecomunicazioni	22.000,00	22.000,03	22.000,00	22.000,00
U.1.03.02.19.005	Servizi per i sistemi e relativa manutenzione	22.000,00	22.000,03	22.000,00	22.000,00
U.1.03.02.99.000	Altri servizi	236.163,15	499.414,59	189.700,00	235.700,00
U.1.03.02.99.002	Altre spese legali	30.000,00	140.985,51	20.000,00	20.000,00
U.1.03.02.99.004	Altre spese per consultazioni elettorali dell'ente	30.000,00	33.540,15	30.000,00	30.000,00
U.1.03.02.99.999	Altri servizi diversi n.a.c.	176.163,15	324.888,93	139.700,00	185.700,00
U.1.04.00.00.000	<b>Trasferimenti correnti</b>	<b>492.291,02</b>	<b>719.357,97</b>	<b>501.291,02</b>	<b>501.291,02</b>
U.1.04.01.00.000	<b>Trasferimenti correnti a Amministrazioni Pubbliche</b>	<b>184.442,13</b>	<b>332.046,06</b>	<b>184.442,13</b>	<b>184.442,13</b>
U.1.04.01.01.000	Trasferimenti correnti a Amministrazioni Centrali	21.700,00	21.678,19	21.700,00	21.700,00
U.1.04.01.01.001	Trasferimenti correnti a Ministeri	20.000,00	20.000,00	20.000,00	20.000,00
U.1.04.01.01.999	Trasferimenti correnti a altre Amministrazioni Centrali n.a.c.	1.700,00	1.678,19	1.700,00	1.700,00
U.1.04.01.02.000	Trasferimenti correnti a Amministrazioni Locali	144.242,13	281.215,87	144.242,13	144.242,13
U.1.04.01.02.002	Trasferimenti correnti a Province	59.242,13	192.981,45	59.242,13	59.242,13
U.1.04.01.02.005	Trasferimenti correnti a Unioni di Comuni	70.000,00	80.254,42	70.000,00	70.000,00
U.1.04.01.02.999	Trasferimenti correnti a altre Amministrazioni Locali n.a.c.	15.000,00	18.000,00	15.000,00	15.000,00
U.1.04.01.03.000	Trasferimenti correnti a Enti di Previdenza	13.500,00	14.152,00	13.500,00	13.500,00
U.1.04.01.03.001	Trasferimenti correnti a INPS	13.500,00	14.152,00	13.500,00	13.500,00
U.1.04.01.04.000	Trasferimenti correnti a organismi interni e/o unità locali della amministrazione	5.000,00	5.000,00	5.000,00	5.000,00
U.1.04.01.04.001	Trasferimenti correnti a organismi interni e/o unità locali della amministrazione	5.000,00	5.000,00	5.000,00	5.000,00
U.1.04.02.00.000	<b>Trasferimenti correnti a Famiglie</b>	<b>73.848,89</b>	<b>109.916,55</b>	<b>73.848,89</b>	<b>73.848,89</b>
U.1.04.02.02.000	Interventi assistenziali	8.000,00	43.615,66	8.000,00	8.000,00
U.1.04.02.02.999	Altri assegni e sussidi assistenziali	8.000,00	43.615,66	8.000,00	8.000,00
U.1.04.02.05.000	Altri trasferimenti a famiglie	65.848,89	66.300,89	65.848,89	65.848,89
U.1.04.02.05.999	Altri trasferimenti a famiglie n.a.c.	65.848,89	66.300,89	65.848,89	65.848,89
U.1.04.04.00.000	<b>Trasferimenti correnti a Istituzioni Sociali Private</b>	<b>234.000,00</b>	<b>277.395,36</b>	<b>243.000,00</b>	<b>243.000,00</b>
U.1.04.04.01.000	Trasferimenti correnti a Istituzioni Sociali Private	234.000,00	277.395,36	243.000,00	243.000,00
U.1.04.04.01.001	Trasferimenti correnti a Istituzioni Sociali Private	234.000,00	277.395,36	243.000,00	243.000,00
U.1.07.00.00.000	<b>Interessi passivi</b>	<b>117.101,95</b>	<b>117.946,16</b>	<b>112.751,73</b>	<b>108.193,17</b>
U.1.07.05.00.000	<b>Interessi su Mutui e altri finanziamenti a medio lungo termine</b>	<b>106.101,95</b>	<b>106.101,95</b>	<b>101.751,73</b>	<b>97.193,17</b>
U.1.07.05.04.000	Interessi passivi su finanziamenti a medio lungo termine a Imprese	106.101,95	106.101,95	101.751,73	97.193,17
U.1.07.05.04.003	Interessi passivi a Cassa Depositi e Prestiti SPA su mutui e altri finanziamenti a medio lungo termine	106.101,95	106.101,95	101.751,73	97.193,17
U.1.07.06.00.000	<b>Altri interessi passivi</b>	<b>11.000,00</b>	<b>11.844,21</b>	<b>11.000,00</b>	<b>11.000,00</b>
U.1.07.06.02.000	Interessi di mora	1.000,00	1.000,00	1.000,00	1.000,00
U.1.07.06.02.999	Interessi di mora ad altri soggetti	1.000,00	1.000,00	1.000,00	1.000,00

**ELENCO DELLE PREVISIONI ANNUALI DI COMPETENZA E DI CASSA  
SECONDO LA STRUTTURA DEL PIANO DEI CONTI - ANNI 2020-2022**  
(Almeno al IV livello)

CODIFICA DEL PIANO DEI CONTI	DENOMINAZIONE VOCE del PIANO DEI CONTI	PREVISIONI 2020-2022			
		COMPETENZA 2020	CASSA 2020	Anno 2021	Anno 2022
U.1.07.06.04.000	Interessi passivi su anticipazioni di tesoreria degli istituti tesoreria/cassieri	10.000,00	10.844,21	10.000,00	10.000,00
U.1.07.06.04.001	Interessi passivi su anticipazioni di tesoreria degli istituti tesoreria/cassieri	10.000,00	10.844,21	10.000,00	10.000,00
U.1.09.00.00.000	<b>Rimborsi e poste correttive delle entrate</b>	<b>10.000,00</b>	<b>10.000,00</b>	<b>10.000,00</b>	<b>10.000,00</b>
U.1.09.99.00.000	<b>Altri Rimborsi di parte corrente di somme non dovute o incassate in eccesso</b>	<b>10.000,00</b>	<b>10.000,00</b>	<b>10.000,00</b>	<b>10.000,00</b>
U.1.09.99.04.000	Rimborsi di parte corrente a Famiglie di somme non dovute o incassate in eccesso	10.000,00	10.000,00	10.000,00	10.000,00
U.1.09.99.04.001	Rimborsi di parte corrente a Famiglie di somme non dovute o incassate in eccesso	10.000,00	10.000,00	10.000,00	10.000,00
U.1.10.00.00.000	<b>Altre spese correnti</b>	<b>687.887,34</b>	<b>245.948,83</b>	<b>692.917,80</b>	<b>609.217,60</b>
U.1.10.01.00.000	<b>Fondi di riserva e altri accantonamenti</b>	<b>515.693,34</b>	<b>70.000,00</b>	<b>510.723,60</b>	<b>462.023,60</b>
U.1.10.01.01.000	Fondo di riserva	50.879,80	70.000,00	45.477,98	62.209,98
U.1.10.01.01.001	Fondo di riserva	50.879,80	70.000,00	45.477,98	62.209,98
U.1.10.01.03.000	Fondo crediti di dubbia e difficile esazione di parte corrente	439.813,54	0,00	440.245,62	394.813,62
U.1.10.01.03.001	Fondo crediti di dubbia e difficile esazione di parte corrente	439.813,54	0,00	440.245,62	394.813,62
U.1.10.01.99.000	Altri fondi e accantonamenti	25.000,00	0,00	25.000,00	5.000,00
U.1.10.01.99.999	Altri fondi n.a.c.	25.000,00	0,00	25.000,00	5.000,00
U.1.10.03.00.000	<b>Versamenti IVA a debito</b>	<b>60.000,00</b>	<b>60.000,00</b>	<b>60.000,00</b>	<b>60.000,00</b>
U.1.10.03.01.000	Versamenti IVA a debito per le gestioni commerciali	60.000,00	60.000,00	60.000,00	60.000,00
U.1.10.03.01.001	Versamenti IVA a debito per le gestioni commerciali	60.000,00	60.000,00	60.000,00	60.000,00
U.1.10.04.00.000	<b>Premi di assicurazione</b>	<b>51.194,00</b>	<b>51.394,00</b>	<b>51.194,00</b>	<b>51.194,00</b>
U.1.10.04.01.000	Premi di assicurazione contro i danni	1.194,00	1.194,00	1.194,00	1.194,00
U.1.10.04.01.001	Premi di assicurazione su beni mobili	594,00	594,00	594,00	594,00
U.1.10.04.01.999	Altri premi di assicurazione contro i danni	600,00	600,00	600,00	600,00
U.1.10.04.99.000	Altri premi di assicurazione n.a.c.	50.000,00	50.200,00	50.000,00	50.000,00
U.1.10.04.99.999	Altri premi di assicurazione n.a.c.	50.000,00	50.200,00	50.000,00	50.000,00
U.1.10.05.00.000	<b>Spese dovute a sanzioni, risarcimenti e indennizzi</b>	<b>50.000,00</b>	<b>40.933,93</b>	<b>60.000,00</b>	<b>25.000,00</b>
U.1.10.05.01.000	Spese dovute a sanzioni	5.000,00	5.000,00	5.000,00	5.000,00
U.1.10.05.01.001	Spese dovute a sanzioni	5.000,00	5.000,00	5.000,00	5.000,00
U.1.10.05.04.000	Oneri da contenzioso	45.000,00	35.933,93	55.000,00	20.000,00
U.1.10.05.04.001	Oneri da contenzioso	45.000,00	35.933,93	55.000,00	20.000,00
U.1.10.99.00.000	<b>Altre spese correnti n.a.c.</b>	<b>11.000,00</b>	<b>23.620,90</b>	<b>11.000,00</b>	<b>11.000,00</b>
U.1.10.99.99.000	Altre spese correnti n.a.c.	11.000,00	23.620,90	11.000,00	11.000,00
U.1.10.99.99.999	Altre spese correnti n.a.c.	11.000,00	23.620,90	11.000,00	11.000,00
U.2.00.00.00.000	<b>Spese in conto capitale</b>	<b>2.236.999,82</b>	<b>3.883.729,06</b>	<b>1.162.069,71</b>	<b>590.843,13</b>
U.2.02.00.00.000	<b>Investimenti fissi lordi e acquisto di terreni</b>	<b>2.208.274,05</b>	<b>3.583.210,73</b>	<b>1.123.343,94</b>	<b>562.117,36</b>
U.2.02.01.00.000	<b>Beni materiali</b>	<b>2.188.274,05</b>	<b>3.517.375,35</b>	<b>1.103.343,94</b>	<b>542.117,36</b>
U.2.02.01.03.000	Mobili e arredi	0,00	2.804,31	0,00	0,00
U.2.02.01.03.001	Mobili e arredi per ufficio	0,00	2.804,31	0,00	0,00
U.2.02.01.04.000	Impianti e macchinari	1.641.491,06	2.440.727,77	561.226,58	0,00

**ELENCO DELLE PREVISIONI ANNUALI DI COMPETENZA E DI CASSA  
SECONDO LA STRUTTURA DEL PIANO DEI CONTI - ANNI 2020-2022**  
(Almeno al IV livello)

CODIFICA DEL PIANO DEI CONTI	DENOMINAZIONE VOCE del PIANO DEI CONTI	PREVISIONI 2020-2022			
		COMPETENZA 2020	CASSA 2020	Anno 2021	Anno 2022
U.2.02.01.04.002	Impianti	1.641.491,06	2.440.727,77	581.226,58	0,00
U.2.02.01.05.000	Attrezzature	5.000,00	5.270,06	5.000,00	5.000,00
U.2.02.01.05.999	Attrezzature n.a.c.	5.000,00	5.270,06	5.000,00	5.000,00
U.2.02.01.09.000	Beni immobili	526.782,99	1.040.783,21	522.117,36	522.117,36
U.2.02.01.09.003	Fabbricati ad uso scolastico	0,00	33.762,43	0,00	0,00
U.2.02.01.09.010	Infrastrutture idrauliche	95.000,00	134.287,40	95.000,00	95.000,00
U.2.02.01.09.012	Infrastrutture stradali	75.000,00	142.796,92	75.000,00	75.000,00
U.2.02.01.09.013	Altre vie di comunicazione	0,00	150.312,44	0,00	0,00
U.2.02.01.09.014	Opere per la sistemazione del suolo	0,00	21.892,67	0,00	0,00
U.2.02.01.09.015	Cimiteri	100.000,00	108.256,54	100.000,00	100.000,00
U.2.02.01.09.999	Beni immobili n.a.c.	256.782,99	449.474,81	252.117,36	252.117,36
U.2.02.01.11.000	Oggetti di valore	15.000,00	27.790,00	15.000,00	15.000,00
U.2.02.01.11.001	Oggetti di valore	15.000,00	25.000,00	15.000,00	15.000,00
U.2.02.03.00.000	<b>Beni immateriali</b>	<b>20.000,00</b>	<b>65.835,38</b>	<b>20.000,00</b>	<b>20.000,00</b>
U.2.02.03.05.000	Incarichi professionali per la realizzazione di investimenti	20.000,00	65.835,38	20.000,00	20.000,00
U.2.02.03.05.001	Incarichi professionali per la realizzazione di investimenti	20.000,00	65.835,38	20.000,00	20.000,00
U.2.05.00.00.000	<b>Altre spese in conto capitale</b>	<b>28.725,77</b>	<b>300.518,33</b>	<b>28.725,77</b>	<b>28.725,77</b>
U.2.05.99.00.000	<b>Altre spese in conto capitale n.a.c.</b>	<b>28.725,77</b>	<b>300.518,33</b>	<b>28.725,77</b>	<b>28.725,77</b>
U.2.05.99.99.000	Altre spese in conto capitale n.a.c.	28.725,77	300.518,33	28.725,77	28.725,77
U.2.05.99.99.999	Altre spese in conto capitale n.a.c.	28.725,77	300.518,33	28.725,77	28.725,77
U.4.00.00.00.000	<b>Rimborso Prestiti</b>	<b>103.095,62</b>	<b>96.383,67</b>	<b>107.445,84</b>	<b>112.004,40</b>
U.4.03.00.00.000	<b>Rimborso mutui e altri finanziamenti a medio lungo termine</b>	<b>103.095,62</b>	<b>96.383,67</b>	<b>107.445,84</b>	<b>112.004,40</b>
U.4.03.01.00.000	<b>Rimborso Mutui e altri finanziamenti a medio lungo termine</b>	<b>103.095,62</b>	<b>96.383,67</b>	<b>107.445,84</b>	<b>112.004,40</b>
U.4.03.01.01.000	Rimborso Mutui e altri finanziamenti a medio lungo termine ad Amministrazioni Centrali	103.095,62	96.383,67	107.445,84	112.004,40
U.4.03.01.01.999	Rimborso mutui e altri finanziamenti a medio lungo termine a altre Amministrazioni Centrali n.a.c.	103.095,62	96.383,67	107.445,84	112.004,40
U.5.00.00.00.000	<b>Chiusura Anticipazioni ricevute da istituto tesoriere/cassiere</b>	<b>3.000.000,00</b>	<b>3.000.000,00</b>	<b>3.000.000,00</b>	<b>3.000.000,00</b>
U.5.01.00.00.000	<b>Chiusura Anticipazioni ricevute da istituto tesoriere/cassiere</b>	<b>3.000.000,00</b>	<b>3.000.000,00</b>	<b>3.000.000,00</b>	<b>3.000.000,00</b>
U.5.01.01.00.000	<b>Chiusura Anticipazioni ricevute da istituto tesoriere/cassiere</b>	<b>3.000.000,00</b>	<b>3.000.000,00</b>	<b>3.000.000,00</b>	<b>3.000.000,00</b>
U.5.01.01.01.000	Chiusura Anticipazioni ricevute da istituto tesoriere/cassiere	3.000.000,00	3.000.000,00	3.000.000,00	3.000.000,00
U.5.01.01.01.001	Chiusura Anticipazioni ricevute da istituto tesoriere/cassiere	3.000.000,00	3.000.000,00	3.000.000,00	3.000.000,00
U.7.00.00.00.000	<b>Uscite per conto terzi e partite di giro</b>	<b>2.707.000,00</b>	<b>2.968.482,44</b>	<b>2.707.000,00</b>	<b>2.707.000,00</b>
U.7.01.00.00.000	<b>Uscite per partite di giro</b>	<b>2.201.000,00</b>	<b>2.206.368,56</b>	<b>2.201.000,00</b>	<b>2.201.000,00</b>
U.7.01.01.00.000	Versamenti di altre ritenute	450.000,00	450.000,00	450.000,00	450.000,00
U.7.01.01.02.000	Versamento delle ritenute per scissione contabile IVA (split payment)	450.000,00	450.000,00	450.000,00	450.000,00

**ELENCO DELLE PREVISIONI ANNUALI DI COMPETENZA E DI CASSA  
SECONDO LA STRUTTURA DEL PIANO DEI CONTI - ANNI 2020-2022**  
(Almeno al IV livello)

CODIFICA DEL PIANO DEI CONTI	DENOMINAZIONE VOCE del PIANO DEI CONTI	PREVISIONI 2020-2022			
		COMPETENZA 2020	CASSA 2020	Anno 2021	Anno 2022
U.7.01.01.02.001	Versamento delle ritenute per scissione contabile IVA (split payment)	450.000,00	450.000,00	450.000,00	450.000,00
U.7.01.02.00.000	<b>Versamenti di ritenute su Redditi da lavoro dipendente</b>	<b>564.000,00</b>	<b>564.000,00</b>	<b>564.000,00</b>	<b>564.000,00</b>
U.7.01.02.01.000	Versamenti di ritenute erariali su Redditi da lavoro dipendente riscosse per conto terzi	564.000,00	564.000,00	564.000,00	564.000,00
U.7.01.02.01.001	Versamenti di ritenute erariali su Redditi da lavoro dipendente riscosse per conto terzi	564.000,00	564.000,00	564.000,00	564.000,00
U.7.01.99.00.000	<b>Altre uscite per partite di giro</b>	<b>1.187.000,00</b>	<b>1.192.368,56</b>	<b>1.187.000,00</b>	<b>1.187.000,00</b>
U.7.01.99.06.000	Uscite derivanti dalla gestione degli incassi vincolati degli enti locali	500.000,00	500.000,00	500.000,00	500.000,00
U.7.01.99.06.001	Utilizzo incassi vincolati ai sensi dell'art. 195 del TUEL	500.000,00	500.000,00	500.000,00	500.000,00
U.7.01.99.99.000	Altre uscite per partite di giro n.a.c.	687.000,00	692.368,56	687.000,00	687.000,00
U.7.01.99.99.999	Altre uscite per partite di giro n.a.c.	687.000,00	692.368,56	687.000,00	687.000,00
U.7.02.00.00.000	<b>Uscite per conto terzi</b>	<b>506.000,00</b>	<b>762.113,88</b>	<b>506.000,00</b>	<b>506.000,00</b>
U.7.02.02.00.000	<b>Trasferimenti per conto terzi a Amministrazioni pubbliche</b>	<b>368.000,00</b>	<b>609.221,63</b>	<b>368.000,00</b>	<b>368.000,00</b>
U.7.02.02.02.000	Trasferimenti per conto terzi a Amministrazioni Locali	0,00	241.221,63	0,00	0,00
U.7.02.02.02.002	Trasferimenti per conto terzi a Province	0,00	241.221,63	0,00	0,00
U.7.02.02.03.000	Trasferimenti per conto terzi a Enti di Previdenza	368.000,00	368.000,00	368.000,00	368.000,00
U.7.02.02.03.001	Trasferimenti per conto terzi a INPS	368.000,00	368.000,00	368.000,00	368.000,00
U.7.02.04.00.000	<b>Depositi di/presso terzi</b>	<b>53.000,00</b>	<b>67.892,25</b>	<b>53.000,00</b>	<b>53.000,00</b>
U.7.02.04.02.000	Restituzione di depositi cauzionali o contrattuali di terzi	53.000,00	67.892,25	53.000,00	53.000,00
U.7.02.04.02.001	Restituzione di depositi cauzionali o contrattuali di terzi	53.000,00	67.892,25	53.000,00	53.000,00
U.7.02.99.00.000	<b>Altre uscite per conto terzi</b>	<b>85.000,00</b>	<b>85.000,00</b>	<b>85.000,00</b>	<b>85.000,00</b>
U.7.02.99.99.000	Altre uscite per conto terzi n.a.c.	85.000,00	85.000,00	85.000,00	85.000,00
U.7.02.99.99.999	Altre uscite per conto terzi n.a.c.	85.000,00	85.000,00	85.000,00	85.000,00
	<b>TOTALE USCITE</b>	<b>15.611.146,48</b>	<b>18.442.206,89</b>	<b>14.021.128,99</b>	<b>13.355.902,41</b>

## Stampa bilancio previsione - pluriennale

Anno da stampare \*      2020

### Stampe varie

Quadro generale riassuntivo

Equilibri di bilancio


Tabella dimostrativa risultato di amministrazione presunto

Elenco analitico delle risorse accantonate del risultato di amministrazione presunto - Allegato a/1

Elenco analitico delle risorse vincolate del risultato di amministrazione presunto - Allegato a/2

Elenco analitico delle risorse destinate agli investimenti del risultato di amministrazione presunto - Allegato a/3

Prospetto dimostrativo rispetto limiti di indebitamento



COMUNE DI SORTINO ( )


QUADRO GENERALE RIASSUNTIVO\* 2020 - 2021 - 2022

ENTRATE	CASSA ANNO 2020	COMPETENZA ANNO 2020	COMPETENZA ANNO 2021	COMPETENZA ANNO 2022	SPESE	CASSA ANNO 2020	COMPETENZA ANNO 2020	COMPETENZA ANNO 2021	COMPETENZA ANNO 2022
Fondo di cassa all'inizio dell'esercizio	450.000,00								
Utilizzo avanzo di amministrazione <i>di cui Utilizzo Fondo anticipazioni di liquidità</i>		0,00 0,00	0,00	0,00	Disavanzo di amministrazione <sup>(1)</sup>  Disavanzo derivante da debito autorizzato e non contratto <sup>(2)</sup>		0,00 0,00	0,00 0,00	0,00 0,00
Fondo pluriennale vincolato		0,00	0,00	0,00					
<b>Titolo 1 - Entrate correnti di natura tributaria, contributiva e perequativa</b>	5.405.105,63	3.760.230,60	3.730.230,60	3.670.230,60	<b>Titolo 1 - Spese correnti</b>  <i>- di cui fondo pluriennale vincolato</i>	8.493.611,72	7.584.051,04	7.054.613,44	6.946.054,88
<b>Titolo 2 - Trasferimenti correnti</b>	2.792.075,49	2.514.850,94	2.059.597,93	2.059.597,93	<b>Titolo 2 - Spese in conto capitale</b>  <i>- di cui fondo pluriennale vincolato</i>	3.863.729,06	2.236.999,82	1.152.069,71	590.843,13
<b>Titolo 3 - Entrate extratributarie</b>	2.371.356,83	1.305.681,45	1.281.181,45	1.237.181,45	<b>Titolo 3 - Spese per incremento di attività finanziarie</b>  <i>- di cui fondo pluriennale vincolato</i>	0,00	0,00	0,00	0,00
<b>Titolo 4 - Entrate in conto capitale</b>	2.499.603,65	2.323.383,49	1.243.119,01	681.892,43	<b>Titolo 4 - Rimborsi di prestiti</b>  <i>- di cui Fondo anticipazioni di liquidità</i>				
<b>Titolo 5 - Entrate da riduzione di attività finanziarie</b>	0,00	0,00	0,00	0,00	<b>Titolo 5 - Chiusura Anticipazioni da Istituto tesoriere/cassiere</b>	3.000.000,00	3.000.000,00	3.000.000,00	3.000.000,00
<b>Totale entrate finali</b> .....	13.066.140,80	9.904.146,48	8.314.128,99	7.648.902,41	<b>Totale spese finali</b> .....	12.377.340,78	9.801.050,86	8.206.683,15	7.536.898,01
<b>Titolo 6 - Accensione di prestiti</b>	181.922,88	0,00	0,00	0,00	<b>Titolo 6 - Spese per conto terzi e partite di giro</b>	2.968.482,44	2.707.000,00	2.707.000,00	2.707.000,00
<b>Titolo 7 - Anticipazioni da Istituto tesoriere/cassiere</b>	3.000.000,00	3.000.000,00	3.000.000,00	3.000.000,00	<b>Totale titoli</b>	18.442.206,89	15.611.146,48	14.021.128,99	13.355.902,41
<b>Titolo 9 - Entrate per conto di terzi e partite di giro</b>	2.751.341,13	2.707.000,00	2.707.000,00	2.707.000,00	<b>Totale titoli</b>	18.442.206,89	15.611.146,48	14.021.128,99	13.355.902,41
<b>Totale titoli</b>	19.001.404,81	15.611.146,48	14.021.128,99	13.355.902,41	<b>Totale titoli</b>	18.442.206,89	15.611.146,48	14.021.128,99	13.355.902,41
<b>TOTALE COMPLESSIVO ENTRATE</b>	19.451.404,81	19.611.146,48	14.021.128,99	13.355.902,41	<b>TOTALE COMPLESSIVO SPESE</b>	18.442.206,89	15.611.146,48	14.021.128,99	13.355.902,41
Fondo di cassa finale presunto	1.009.197,92								

(1) Corrisponde alla prima voce del conto del bilancio spese.

(2) Solo per le regioni e le province autonome di Trento e di Bolzano. Corrisponde alla seconda voce del conto del bilancio spese.

\* Indicare gli anni di riferimento.





**BILANCIO DI PREVISIONE  
EQUILIBRI DI BILANCIO  
(solo per gli Enti locali) <sup>(1)</sup>  
2020 - 2021 - 2022**

EQUILIBRI ECONOMICO-FINANZIARIO		COMPETENZA ANNO 2020	COMPETENZA ANNO 2021	COMPETENZA ANNO 2022
Fondo di cassa all'inizio dell'esercizio		450.000,00		
A) Fondo pluriennale vincolato per spese correnti iscritto in entrata	(+)	0,00	0,00	0,00
AA) Recupero disavanzo di amministrazione esercizio precedente	(-)	0,00	0,00	0,00
B) Entrate titoli 1.00 - 2.00 - 3.00 <i>di cui per estinzione anticipata di prestiti</i>	(+)	7.580.762,99 0,00	7.071.009,98 0,00	6.967.009,98 0,00
C) Entrate Titolo 4.02.06 - Contributi agli investimenti direttamente destinati al rimborso dei prestiti da amministrazioni pubbliche	(+)	97.133,67	101.799,30	101.799,30
D) Spese Titolo 1.00 - Spese correnti <i>di cui</i> <i>- fondo pluriennale vincolato</i> <i>- fondo crediti di dubbia esigibilità</i>	(-)	7.564.051,04 0,00 439.813,54	7.054.613,44 0,00 440.245,62	6.946.054,88 0,00 394.813,62
E) Spese Titolo 2.04 - Trasferimenti in conto capitale	(-)	0,00	0,00	0,00
F) Spese Titolo 4.00 - Quote di capitale amm.to mutui e prestiti obbligazionari <i>- di cui per estinzione anticipata di prestiti</i> <i>- di cui Fondo anticipazioni di liquidità</i>	(-)	103.095,62 0,00 0,00	107.445,84 0,00 0,00	112.004,40 0,00 0,00
<b>G) Somma finale (G=A-AA+B+C-D-E-F)</b>		<b>10.750,00</b>	<b>10.750,00</b>	<b>10.750,00</b>
<b>ALTRE POSTE DIFFERENZIALI, PER ECCEZIONI PREVISTE DA NORME DI LEGGE, CHE HANNO EFFETTO SULL'EQUILIBRIO EX ARTICOLO 162, COMMA 6, DEL TESTO UNICO DELLE LEGGI SULL'ORDINAMENTO DEGLI ENTI LOCALI</b>				
H) Utilizzo avanzo di amministrazione per spese correnti (2) <i>di cui per estinzione anticipata di prestiti</i>	(+)	0,00 0,00		
I) Entrate di parte capitale destinate a spese correnti in base a specifiche disposizioni di legge o dei principi contabili <i>di cui per estinzione anticipata di prestiti</i>	(+)	0,00 0,00	0,00 0,00	0,00 0,00
L) Entrate di parte corrente destinate a spese di investimento in base a specifiche disposizioni di legge o dei principi contabili	(-)	10.750,00	10.750,00	10.750,00
M) Entrate da accensione di prestiti destinate a estinzione anticipata dei prestiti	(+)	0,00	0,00	0,00
<b>EQUILIBRIO DI PARTE CORRENTE (3)</b>				
<b>O=G+H+I-L+M</b>		<b>0,00</b>	<b>0,00</b>	<b>0,00</b>

**BILANCIO DI PREVISIONE  
EQUILIBRI DI BILANCIO  
(solo per gli Enti locali) <sup>(1)</sup>  
2020 - 2021 - 2022**

EQUILIBRI ECONOMICO-FINANZIARIO		COMPETENZA ANNO 2020	COMPETENZA ANNO 2021	COMPETENZA ANNO 2022
P) Utilizzo avanzo di amministrazione per spese di investimento (2)	(+)	0,00		
Q) Fondo pluriennale vincolato per spese in conto capitale iscritto in entrata	(+)	0,00	0,00	0,00
R) Entrate Titoli 4.00 - 5.00 - 6.00	(+)	2.323.383,49	1.243.119,01	681.892,43
C) Entrate Titolo 4.02.06 - Contributi agli investimenti direttamente destinati al rimborso dei prestiti da amministrazioni pubbliche	(-)	97.133,67	101.799,30	101.799,30
I) Entrate di parte capitale destinate a spese correnti in base a specifiche disposizioni di legge o dei principi contabili	(-)	0,00	0,00	0,00
S1) Entrate Titolo 5.02 per Riscossioni crediti di breve termine	(-)	0,00	0,00	0,00
S2) Entrate Titolo 5.03 per Riscossioni crediti di medio-lungo termine	(-)	0,00	0,00	0,00
T) Entrate Titolo 5.04 relative a Altre entrate per riduzioni di attività finanziaria	(-)	0,00	0,00	0,00
L) Entrate di parte corrente destinate a spese di investimento in base a specifiche disposizioni di legge o dei principi contabili	(+)	10.750,00	10.750,00	10.750,00
M) Entrate da accensione di prestiti destinate a estinzione anticipata dei prestiti	(-)	0,00	0,00	0,00
U) Spese Titolo 2.00 - Spese in conto capitale di cui fondo pluriennale vincolato di spesa	(-)	2.236.999,82 0,00	1.152.069,71 0,00	590.843,13 0,00
V) Spese Titolo 3.01 per Acquisizioni di attività finanziarie	(-)	0,00	0,00	0,00
E) Spese Titolo 2.04 - Trasferimenti in conto capitale	(+)	0,00	0,00	0,00
<b>EQUILIBRIO DI PARTE CAPITALE</b>				
<b>Z=P+Q+R-C-I-S1-S2-T+L-M-U-V+E</b>		<b>0,00</b>	<b>0,00</b>	<b>0,00</b>

**BILANCIO DI PREVISIONE  
EQUILIBRI DI BILANCIO  
(solo per gli Enti locali) <sup>(1)</sup>  
2020 - 2021 - 2022**

EQUILIBRI ECONOMICO-FINANZIARIO		COMPETENZA ANNO 2020	COMPETENZA ANNO 2021	COMPETENZA ANNO 2022
S1) Entrate Titolo 5.02 per Riscossioni crediti di breve termine	(+)	0,00	0,00	0,00
S2) Entrate Titolo 5.03 per Riscossioni crediti di medio-lungo termine	(+)	0,00	0,00	0,00
T) Entrate Titolo 5.04 relative a Altre entrate per riduzioni di attività finanziaria	(+)	0,00	0,00	0,00
X1) Spese Titolo 3.02 per Concessioni crediti di breve termine	(-)	0,00	0,00	0,00
X2) Spese Titolo 3.03 per Concessioni crediti di medio-lungo termine	(-)	0,00	0,00	0,00
Y) Spese Titolo 3.04 per Altre spese per acquisizioni di attività finanziarie	(-)	0,00	0,00	0,00
<b>EQUILIBRIO FINALE</b>				
	<b>W=O+Z+S1+S2+T-X1-X2-Y</b>	<b>0,00</b>	<b>0,00</b>	<b>0,00</b>

**SALDO CORRENTE AI FINI DELLA COPERTURA DEGLI INVESTIMENTI PLURIENNALI (4)**

Equilibrio di parte corrente (O)		0,00	0,00	0,00
Utilizzo risultato di amministrazione per il finanziamento di spese correnti (H)	(-)	0,00		
<b>Equilibrio di parte corrente ai fini della copertura degli investimenti pluriennali</b>		<b>0,00</b>	<b>0,00</b>	<b>0,00</b>

C) Si tratta delle entrate in conto capitale relative ai soli contributi agli investimenti destinati al rimborso prestiti corrispondenti alla voce del piano dei conti finanziario con codifica E.4.02.06.00.000.

E) Si tratta delle spese del titolo 2 per trasferimenti in conto capitale corrispondenti alla voce del piano dei conti finanziario con codifica U.2.04.00.00.000.

S1) Si tratta delle entrate del titolo 5 limitatamente alle riscossioni crediti di breve termine corrispondenti alla voce del piano dei conti finanziario con codifica E.5.02.00.00.000.

S2) Si tratta delle entrate del titolo 5 limitatamente alle riscossioni crediti di medio-lungo termine corrispondenti alla voce del piano dei conti finanziario con codifica E.5.03.00.00.000.

T) Si tratta delle entrate del titolo 5 limitatamente alle altre entrate per riduzione di attività finanziarie corrispondenti alla voce del piano dei conti finanziario con codifica E.5.04.00.00.000.

X1) Si tratta delle spese del titolo 3 limitatamente alle concessioni crediti di breve termine corrispondenti alla voce del piano dei conti finanziario con codifica U.3.02.00.00.000.

X2) Si tratta delle spese del titolo 3 limitatamente alle concessioni crediti di medio-lungo termine corrispondenti alla voce del piano dei conti finanziario con codifica U.3.03.00.00.000.


Y) Si tratta delle spese del titolo 3 limitatamente alle altre spese per incremento di attività finanziarie corrispondenti alla voce del piano dei conti finanziario con codifica U.3.04.00.00.000.

(1) Indicare gli anni di riferimento.

(2) In sede di approvazione del bilancio di previsione è consentito l'utilizzo della sola quota vincolata del risultato di amministrazione presunto. Nel corso dell'esercizio è consentito l'utilizzo anche della quota accantonata se il bilancio è deliberato a seguito dell'approvazione del prospetto concernente il risultato di amministrazione presunto dell'anno precedente aggiornato sulla base di un pre-consuntivo dell'esercizio precedente. È consentito l'utilizzo anche della quota destinata agli investimenti e della quota libera del risultato di amministrazione dell'anno precedente se il bilancio (o la variazione di bilancio) è deliberato a seguito dell'approvazione del rendiconto dell'anno precedente.

(3) La somma algebrica finale non può essere inferiore a zero per il rispetto della disposizione di cui all'articolo 162 del testo unico delle leggi sull'ordinamento degli enti locali.

(4) Con riferimento a ciascun esercizio, il saldo positivo dell'equilibrio di parte corrente in termini di competenza finanziaria può costituire copertura agli investimenti imputati agli esercizi successivi per un importo non superiore al minore valore tra la media dei saldi di parte corrente in termini di competenza e la media dei saldi di parte corrente in termini di cassa registrati negli ultimi tre esercizi rendicontati, se sempre positivi, determinati al netto dell'utilizzo dell'avanzo di amministrazione, del fondo di cassa, e delle entrate non ricorrenti che non hanno dato copertura a impegni, o pagamenti.



**TABELLA DIMOSTRATIVA DEL RISULTATO DI AMMINISTRAZIONE PRESUNTO  
(ALL'INIZIO DELL'ESERCIZIO 2020 DI RIFERIMENTO DEL BILANCIO DI PREVISIONE)\***

<b>1) Determinazione del risultato di amministrazione presunto al 31/12/2019</b>		
(+)	Risultato di amministrazione iniziale dell'esercizio 2019	3.893.669,86
(+)	Fondo pluriennale vincolato iniziale dell'esercizio 2019	797.808,54
(+)	Entrate già accertate nell'esercizio 2019	8.970.413,05
(-)	Uscite già impegnate nell'esercizio 2019	10.696.627,34
(-)	Riduzione dei residui attivi già verificatasi nell'esercizio 2019	12.802,05
(+)	Incremento dei residui attivi già verificatasi nell'esercizio 2019	2.199,61
(+)	Riduzione dei residui passivi già verificatasi nell'esercizio 2019	0,00
=	<b>Risultato di amministrazione dell'esercizio 2019 e alla data di redazione del bilancio dell'anno 2020</b>	<b>2.954.661,67</b>
+	Entrate che prevedo di accertare per il restante periodo dell'esercizio 2019	2.000.000,00
-	Spese che prevedo di impegnare per il restante periodo dell'esercizio 2019	700.000,00
-	Riduzione dei residui attivi presunta per il restante periodo dell'esercizio 2019	0,00
+	Incremento dei residui attivi presunto per il restante periodo dell'esercizio 2019	0,00
+	Riduzione dei residui passivi presunta per il restante periodo dell'esercizio 2019	0,00
-	Fondo pluriennale vincolato finale presunto dell'esercizio 2019 <sup>(1)</sup>	0,00
=	<b>A) Risultato di amministrazione presunto al 31/12/2019</b>	<b>4.254.661,67</b>

<b>2) Composizione del risultato di amministrazione presunto al 31/12/2019</b>		
<b>Parte accantonata <sup>(3)</sup></b>		
	Fondo crediti di dubbia esigibilità al 31/12/2019 <sup>(4)</sup>	2.538.996,03
	Accantonamento residui perenti al 31/12/2019 (solo per le regioni) <sup>(5)</sup>	0,00
	Fondo anticipazioni liquidità <sup>(5)</sup>	481.335,52
	Fondo perdite società partecipate <sup>(5)</sup>	0,00
	Fondo contenzioso <sup>(5)</sup>	25.000,00
	Altri accantonamenti <sup>(5)</sup>	23.989,73
	<b>B) Totale parte accantonata</b>	<b>3.069.321,28</b>
<b>Parte vincolata</b>		
	Vincoli derivanti da leggi e dai principi contabili	0,00
	Vincoli derivanti da trasferimenti	0,00
	Vincoli derivanti dalla contrazione di mutui	0,00
	Vincoli formalmente attribuiti dall'ente	0,00
	Altri vincoli	0,00
	<b>C) Totale parte vincolata</b>	<b>0,00</b>
<b>Parte destinata agli investimenti</b>		
	<b>D) Totale destinata a investimenti</b>	<b>984.044,72</b>
	<b>E) Totale parte disponibile (E=A-B-C-D)</b>	<b>201.295,67</b>
	F) di cui Disavanzo da debito autorizzato e non contratto <sup>(6)</sup>	0,00

Se E è negativo, tale importo è iscritto tra le spese del bilancio di previsione come disavanzo da ripianare <sup>(7)</sup>

<b>3) Utilizzo quote vincolate del risultato di amministrazione presunto al 31/12/2019</b>		
<b>Utilizzo quota vincolata</b>		
	Utilizzo vincoli derivanti da leggi e dai principi contabili	0,00
	Utilizzo vincoli derivanti da trasferimenti	0,00
	Utilizzo vincoli derivanti dalla contrazione di mutui	0,00
	Utilizzo vincoli formalmente attribuiti dall'ente	0,00
	Utilizzo altri vincoli	0,00
	<b>Totale utilizzo avanzo di amministrazione presunto</b>	<b>0,00</b>

(\*) Indicare gli anni di riferimento.

(1) Indicare l'importo del fondo pluriennale vincolato totale stanziato in entrata del bilancio di previsione per l'esercizio 2020.

(3) Non comprende il fondo pluriennale vincolato.

(4) Indicare l'importo del fondo crediti di dubbia esigibilità risultante nel prospetto del risultato di amministrazione allegato al consuntivo dell'esercizio 2018, incrementato dell'accantonamento al fondo crediti di dubbia esigibilità stanziato nel bilancio di previsione 2019 (importo aggiornato), al netto degli eventuali utilizzi del fondo successivi all'approvazione del consuntivo 2018. Se il bilancio di previsione dell'esercizio 2019 è approvato nel corso dell'esercizio 2020, indicare, sulla base dei dati di preconsuntivo o di consuntivo, l'importo del fondo crediti di dubbia esigibilità del prospetto del risultato di amministrazione del rendiconto dell'esercizio 2019.

(5) Indicare l'importo del fondo 2019 risultante nel prospetto del risultato di amministrazione allegato al consuntivo dell'esercizio 2018, incrementato dell'importo relativo al fondo 2019 stanziato nel bilancio di previsione 2019 (importo aggiornato), al netto degli eventuali utilizzi del fondo successivi all'approvazione del consuntivo 2018. Se il bilancio di previsione dell'esercizio 2020 è approvato nel corso dell'esercizio 2020, indicare, sulla base dei dati di preconsuntivo o di consuntivo, l'importo del fondo 2019 indicato nel prospetto del risultato di amministrazione del rendiconto dell'esercizio 2020.

(6) Solo per le Regioni e le Province autonome di Trento e di Bolzano.

(7) In caso di risultato negativo, le regioni iscrivono nel passivo del bilancio distintamente il disavanzo di amministrazione presunto da ripianare (lettera E al netto della lettera F) e il disavanzo derivante da debito autorizzato e non contratto (lettera F).



## ELENCO ANALITICO DELLE RISORSE ACCANTONATE NEL RISULTATO DI AMMINISTRAZIONE PRESUNTO (\*)

Capitolo di spesa	Descrizione	Risorse accantonate al 1/1/2019	Risorse accantonate applicate al bilancio dell'esercizio 2019 (con segno - <sup>1</sup> )	Risorse accantonate stanziare nella spesa del bilancio dell'esercizio 2019	Variazione degli accantonamenti che si prevede di effettuare in sede di rendiconto 2019 (con segno +/-) <sup>2</sup>	Risorse accantonate nel risultato di amministrazione presunto al 31/12/2019	Risorse accantonate presunte al 31/12/2019 applicate al primo esercizio del bilancio di previsione
		(a)	(b)	(c)	(d)	(e)=(a)+(b)+(c)+(d)	(f)
<b>Fondo anticipazioni liquidità</b>							
	FONDO ANTICIPAZIONI LIQUIDITA	495.068,31	-13.732,79	0,00	0,00	481.335,52	0,00
<b>Totale Fondo anticipazioni liquidità</b>		<b>495.068,31</b>	<b>-13.732,79</b>	<b>0,00</b>	<b>0,00</b>	<b>481.335,52</b>	<b>0,00</b>
<b>Fondo perdite società partecipate</b>							
<b>Totale Fondo perdite società partecipate</b>		<b>0,00</b>	<b>0,00</b>	<b>0,00</b>	<b>0,00</b>	<b>0,00</b>	<b>0,00</b>
<b>Fondo contenzioso</b>							
	FONDO CONTENZIOSO	25.000,00	0,00	0,00	0,00	25.000,00	0,00
<b>Totale Fondo contenzioso</b>		<b>25.000,00</b>	<b>0,00</b>	<b>0,00</b>	<b>0,00</b>	<b>25.000,00</b>	<b>0,00</b>
<b>Fondo crediti di dubbia esigibilità</b>							
354/0	FONDO CREDITI DI DUBBIA ESIGIBILITA'	2.171.189,13	0,00	367.806,90	0,00	2.538.996,03	0,00
<b>Totale Fondo crediti di dubbia esigibilità</b>		<b>2.171.189,13</b>	<b>0,00</b>	<b>367.806,90</b>	<b>0,00</b>	<b>2.538.996,03</b>	<b>0,00</b>
<b>Accantonamento residui perenti (solo per le regioni)</b>							
<b>Totale Accantonamento residui perenti (solo per le regioni)</b>		<b>0,00</b>	<b>0,00</b>	<b>0,00</b>	<b>0,00</b>	<b>0,00</b>	<b>0,00</b>
<b>Altri accantonamenti(4)</b>							
	FONDO FINE MANDATO SINDACO	21.189,73	0,00	2.800,00	0,00	23.989,73	0,00
<b>Totale Altri accantonamenti</b>		<b>21.189,73</b>	<b>0,00</b>	<b>2.800,00</b>	<b>0,00</b>	<b>23.989,73</b>	<b>0,00</b>
<b>TOTALE</b>		<b>2.712.447,17</b>	<b>-13.732,79</b>	<b>370.606,90</b>	<b>0,00</b>	<b>3.089.321,28</b>	<b>0,00</b>

(\*) Allegato obbligatorio nel caso in cui il bilancio di previsione approvato nel corso dell'esercizio 2020 preveda l'utilizzo della quote accantonate del risultato di amministrazione presunto.

(1) Indicare, con il segno (-), l'utilizzo dei fondi accantonati attraverso l'applicazione in bilancio della corrispondente quota del risultato di amministrazione.

(2) Indicare con il segno (+) i maggiori accantonamenti nel risultato di amministrazione effettuati in sede di predisposizione del rendiconto, e con il segno (-), le riduzioni degli accantonamenti effettuati in sede di predisposizione del rendiconto.

(4) I fondi di riserva e i fondi speciali non confluiscono nella quota accantonata del risultato di amministrazione.





**ELENCO ANALITICO DELLE RISORSE VINCOLATE NEL RISULTATO DI AMMINISTRAZIONE PRESUNTO (\*)**

Capitolo di entrata	Descrizione	Capitolo di spesa	Descrizione	Risorse vincolate al 1/1/2019	Entrate vincolate accertate nell'esercizio 2019 (dati presunti)	Impegni presunti esercizio 2019 finanziati da entrate vincolate accertate nell'esercizio o da quote vincolate del risultato di amministrazione (dati presunti)	Fondo pluriennale vincolato al 31/12/2019 finanziato da entrate vincolate accertate nell'esercizio o da quote vincolate del risultato di amministrazione (dati presunti)	Cancellazione nell'esercizio 2019 di residui attivi vincolati o eliminazione del vincolo su quote del risultato di amministrazione (+) e cancellazione nell'esercizio 2019 di residui passivi finanziati da risorse vincolate (-) (gestione dei residui) ; (dati presunti)	Cancellazione nell'esercizio 2019 di impegni finanziati dal fondo pluriennale vincolato dopo l'approvazione del rendiconto dell'esercizio 2018 se non reimpegnati nell'esercizio 2019 (+)	Risorse vincolate nel risultato di amministrazione presunto al 31/12/2019	Risorse vincolate presunte al 31/12/2019 applicate al primo esercizio del bilancio di previsione
				(a)	(b)	(c)	(d)	(e)	(f)	(g)=(a)+(b) -(c)-(d)-(e)-(f)	(i)
<b>Vincoli derivanti dalla legge</b>											
Totale vincoli derivanti dalla legge (h/1)				0,00	0,00	0,00	0,00	0,00	0,00	0,00	0,00
<b>Vincoli derivanti da Trasferimenti</b>											
Totale vincoli derivanti da trasferimenti (h/2)				0,00	0,00	0,00	0,00	0,00	0,00	0,00	0,00
<b>Vincoli derivanti da finanziamenti</b>											
Totale vincoli derivanti da finanziamenti (h/3)				0,00	0,00	0,00	0,00	0,00	0,00	0,00	0,00
<b>Vincoli formalmente attribuiti dall'ente</b>											
Totale vincoli formalmente attribuiti dall'ente (h/4)				0,00	0,00	0,00	0,00	0,00	0,00	0,00	0,00
<b>Altri vincoli</b>											
Totale altri vincoli (h/5)				0,00	0,00	0,00	0,00	0,00	0,00	0,00	0,00
<b>TOTALE RISORSE VINCOLATE (h+(h/1)+(h/2)+(h/3)+(h/4)+(h/5))</b>				<b>0,00</b>	<b>0,00</b>	<b>0,00</b>	<b>0,00</b>	<b>0,00</b>	<b>0,00</b>	<b>0,00</b>	<b>0,00</b>
Totale quote accantonate riguardanti le risorse vincolate da legge (i/1)										0,00	
Totale quote accantonate riguardanti le risorse vincolate da trasferimenti (i/2)										0,00	
Totale quote accantonate riguardanti le risorse vincolate da finanziamenti (i/3)										0,00	
Totale quote accantonate riguardanti le risorse vincolate dall'ente (i/4)										0,00	
Totale quote accantonate riguardanti le risorse vincolate da altro (i/5)										0,00	
Totale quote accantonate riguardanti le risorse vincolate (i=i/1+i/2+i/3+i/4+i/5)										0,00	
Totale risorse vincolate da legge al netto di quelle che sono state oggetto di accantonamenti (i/1=i/1-i/1)										0,00	
Totale risorse vincolate da trasferimenti al netto di quelle che sono state oggetto di accantonamenti (i/2=i/2-i/2)										0,00	
Totale risorse vincolate da finanziamenti al netto di quelle che sono state oggetto di accantonamenti (i/3=i/3-i/3)										0,00	
Totale risorse vincolate dall'Ente al netto di quelle che sono state oggetto di accantonamenti (i/4=i/4-i/4)										0,00	

**ELENCO ANALITICO DELLE RISORSE VINCOLATE NEL RISULTATO DI AMMINISTRAZIONE PRESUNTO (\*)**

Capitolo di entrata	Descrizione	Capitolo di spesa	Descrizione	Risorse vincolate al 1/1/2019	Entrate vincolate accertate nell'esercizio 2019 (dati presunti)	Impegni presunti esercizio 2019 finanziati da entrate vincolate accertate nell'esercizio o da quote vincolate del risultato di amministrazione (dati presunti)	Fondo pluriennale vincolato al 31/12/2019 finanziato da entrate vincolate accertate nell'esercizio o da quote vincolate del risultato di amministrazione (dati presunti)	Cancellazione nell'esercizio 2019 di residui attivi vincolati o eliminazione del vincolo su quote del risultato di amministrazione (+) e cancellazione nell'esercizio 2018 di residui passivi finanziati da risorse vincolate (-) (gestione del residuo) ± (dati presunti)	Cancellazione nell'esercizio 2019 di impegni finanziati dal fondo pluriennale vincolato dopo l'approvazione del rendiconto dell'esercizio 2018 se non reimpegnati nell'esercizio 2019 (+)	Risorse vincolate nel risultato di amministrazione presunto al 31/12/2019	Risorse vincolate presunte al 31/12/2019 applicate al primo esercizio del bilancio di previsione
				(a)	(b)	(c)	(d)	(e)	(f)	(g)=(a)+(b) -(c)-(d)-(e)-(f)	(i)
Totale risorse vincolate da altro al netto di quelle che sono state oggetto di accantonamenti (I/5=H/5-I/5)										0,00	
Totale risorse vincolate al netto di quelle che sono state oggetto di accantonamenti (I=H-J) (1)										0,00	

(\*) Allegato obbligatorio nel caso in cui il bilancio di previsione preveda l'utilizzo delle quote vincolate del risultato di amministrazione presunto.


(1) Importo immediatamente utilizzabile nelle more dell'approvazione del rendiconto. Nel corso dell'esercizio provvisorio è utilizzabile nei limiti di quanto previsto nel principio applicato della contabilità finanziaria.

## ELENCO ANALITICO DELLE RISORSE DESTINATE AGLI INVESTIMENTI NEL RISULTATO DI AMMINISTRAZIONE PRESUNTO (\*)

Capitolo di entrata	Descrizione	Capitolo di spesa	Descrizione	Risorse destinate agli investimenti al 1/1/2019	Entrate destinate agli investimenti accertate nell'esercizio 2019 (dato presunto)	Impegni esercizio 2019 finanziati da entrate destinate accertate nell'esercizio o da quote destinate del risultato di amministrazione (dati presunti)	Fondo pluriennale vincolato al 31/12/2019 finanziato da entrate destinate accertate nell'esercizio o da quote destinate del risultato di amministrazione	Cancellazione di residui attivi costituiti da risorse destinate agli investimenti o eliminazione della destinazione su quote del risultato di amministrazione (+) e cancellazione di residui passivi finanziati da risorse destinate agli investimenti (-) (gestione dei residui)	Risorse destinate agli investimenti nel risultato di amministrazione presunto al 31/12/2019	Risorse destinate agli investimenti nel risultato presunto al 31/12/2019 applicate al primo esercizio del bilancio di previsione
				(a)	(b)	(c)	(d)	(e)	$(f)=(a)+(b)-(c)-(d)-(e)$	(g)
	AVANZO PER INVESTIMENTI		AVANZO INVESTIMENTI	1.057.405,14	0,00	73.360,42	0,00	0,00	984.044,72	0,00
	TOTALE			1.057.405,14	0,00	73.360,42	0,00	0,00	984.044,72	0,00
Totale quote accantonate nel risultato di amministrazione presunto riguardanti le risorse destinate agli investimenti									0,00	
Totale risorse destinate nel risultato di amministrazione presunto al netto di quelle che sono state oggetto di accantonamenti (1)									984.044,72	

(\*) Allegato obbligatorio nel caso in cui il bilancio di previsione approvato dopo l'approvazione del rendiconto dell'esercizio 2019 preveda l'utilizzo delle quote del risultato di amministrazione destinate agli investimenti.

(1) Le risorse destinate agli investimenti costituiscono una componente del risultato di amministrazione utilizzabile solo a seguito dell'approvazione del rendiconto dell'esercizio precedente.



COMUNE DI SORTINO ()

PROSPETTO DIMOSTRATIVO DEL RISPETTO DEI VINCOLI DI INDEBITAMENTO DEGLI ENTI LOCALI ESERCIZIO 2020

ENTRATE RELATIVE AI PRIMI TRE TITOLI DELLE ENTRATE <i>(rendiconto penultimo anno precedente quello in cui viene prevista l'assunzione dei mutui) ex art. 204, c. 1 del D.L.gs. N. 267/2000</i>		COMPETENZA ANNO 2020	COMPETENZA ANNO 2021	COMPETENZA ANNO 2022
1) Entrate correnti di natura tributaria, contributiva e perequativa (Titolo I)	(+)	3.824.143,81	3.552.697,57	3.492.697,57
2) Trasferimenti correnti (Titolo II)	(+)	2.362.336,72	2.120.328,09	2.024.448,13
3) Entrate extratributarie (Titolo III)	(+)	1.271.596,38	1.276.776,71	1.270.276,71
<b>TOTALE ENTRATE PRIMI TRE TITOLI</b>		<b>7.458.076,91</b>	<b>6.949.802,37</b>	<b>6.787.422,41</b>
<b>SPESA ANNUALE PER RATE MUTUI/OBBLIGAZIONI</b>				
Livello massimo di spesa annuale <sup>(1)</sup>	(+)	745.807,69	694.980,24	678.742,24
Ammontare interessi per mutui, prestiti obbligazionari, aperture di credito e garanzie di cui all'articolo 207 del TUEL autorizzati fino al 31/12/esercizio precedente <sup>(2)</sup>	(-)	106.101,95	101.751,73	97.193,17
Ammontare interessi per mutui, prestiti obbligazionari, aperture di credito e garanzie di cui all'articolo 207 del TUEL autorizzati nell'esercizio in corso	(-)	0,00	0,00	0,00
Contributi erariali in c/interessi su mutui	(+)	0,00	0,00	0,00
Ammontare interessi riguardanti debiti espressamente esclusi dai limiti di indebitamento	(+)	0,00	0,00	0,00
<b>Ammontare disponibile per nuovi interessi</b>		<b>639.705,74</b>	<b>593.228,51</b>	<b>581.549,07</b>
<b>TOTALE DEBITO CONTRATTO</b>				
Debito contratto al 31/12/esercizio precedente	(+)	2.778.507,62	2.689.607,01	2.596.833,96
Debito autorizzato nell'esercizio in corso	(+)	0,00	0,00	0,00
<b>TOTALE DEBITO DELL'ENTE</b>		<b>2.778.507,62</b>	<b>2.689.607,01</b>	<b>2.596.833,96</b>
<b>DEBITO POTENZIALE</b>				
Garanzie principali o sussidiarie prestate dall'Ente a favore di altre Amministrazioni pubbliche e di altri soggetti		0,00	0,00	0,00
di cui, garanzie per le quali è stato costituito accantonamento		0,00	0,00	0,00
Garanzie che concorrono al limite di indebitamento		0,00	0,00	0,00

(1) Per gli enti locali l'importo annuale degli interessi sommato a quello dei mutui precedentemente contratti, a quello dei prestiti obbligazionari precedentemente emessi, a quello delle aperture di credito stipulate ed a quello derivante da garanzie prestate ai sensi dell'articolo 207, al netto dei contributi statali e regionali in conto interessi, non supera il 12 per cento, per l'anno 2011, l'8 per cento, per gli anni dal 2012 al 2014, e il 10 per cento, a decorrere dall'anno 2015, delle entrate relative ai primi tre titoli del rendiconto del penultimo anno precedente quello in cui viene prevista l'assunzione dei mutui. Per gli enti locali di nuove istituzione si fa riferimento, per i primi due anni, ai corrispondenti dati finanziari del bilancio di previsione (art. 204, comma 1. del TUEL).

(2) Con riferimento anche ai finanziamenti imputati contabilmente agli esercizi successivi.





### Indicatori bilancio previsione DLgs 118/2011

Anno indicatori ^ 2020


[Calcolo e gestione dati indicatori sintetici](#)

[Stampa indicatori sintetici](#)

[Stampa indicatori entrate e capacita' riscossione](#)

[Stampa indicatori spese e capacita' pagamento](#)

[Stampa Quadro sinottico - Bilancio di previsione](#)





**Piano degli indicatori di bilancio**  
**Bilancio di previsione esercizi 2020, 2021, 2022, approvato il**  
**Dettaglio calcoli indicatori sintetici**

DESCRIZIONE	Importi e %		
	2020	2021	2022
<b>1 Rigidità strutturale bilancio</b>			
[Disavanzo iscritto in spesa	0,00	0,00	0,00
+ Stanziamenti competenza Macroaggregato 1.1 "Redditi di lavoro dipendente"	2.531.886,00	2.436.386,00	2.372.586,00
+ Stanziamenti competenza 1.7 "Interessi passivi"	117.101,95	112.751,73	108.193,17
+ Titolo 4 "Rimborso prestiti"	103.095,62	107.445,84	112.004,40
+ IRAP" pdc U.1.02.01.01	113.620,00	109.420,00	107.420,00
- [FPV entrata concernente il Macroaggregato 1.1 - FPV spesa concernente il Macroaggregato 1.1] /	0,00	0,00	0,00
Stanziamenti di competenza dei primi tre titoli delle Entrate =	7.584.762,99	7.098.009,98	7.038.009,98
<b>1.1 Incidenza spese rigide (disavanzo, personale e debito) su entrate correnti</b>	<b>37,78 %</b>	<b>38,96 %</b>	<b>38,36 %</b>
<b>2 Entrate correnti</b>			
Media accertamenti primi tre titoli di entrata nei tre esercizi precedenti /	7.070.244,67	7.070.244,67	7.070.244,67
Stanziamenti di competenza dei primi tre titoli delle "Entrate correnti" =	7.584.762,99	7.098.009,98	7.038.009,98
<b>2.1 Indicatore di realizzazione delle previsioni di competenza concernenti le entrate correnti</b>	<b>93,21 %</b>	<b>99,60 %</b>	<b>100,45 %</b>
Media incassi primi tre titoli di entrata nei tre esercizi precedenti /	7.204.281,82		
Stanziamenti di cassa dei primi tre titoli delle "Entrate correnti" =	9.952.027,27		
<b>2.2 Indicatore di realizzazione delle previsioni di cassa corrente</b>	<b>72,39 %</b>		
[Media accertamenti nei tre esercizi precedenti pdc E.1.01 "Tributi"	3.024.001,18	3.024.001,18	3.024.001,18
- Media accertamenti nei tre esercizi precedenti pdc E.1.01.04 "Compartecipazioni di tributi"	181,11	181,11	181,11
+ Media accertamenti nei tre esercizi precedenti E.3 "Entrate extratributarie" /	1.195.439,46	1.195.439,46	1.195.439,46
Stanziamenti di competenza dei primi tre titoli delle "Entrate correnti" =	7.584.762,99	7.098.009,98	7.038.009,98
<b>2.3 Indicatore di realizzazione delle previsioni di competenza concernenti le entrate proprie</b>	<b>55,62 %</b>	<b>59,44 %</b>	<b>59,94 %</b>
[Media incassi nei tre esercizi precedenti pdc E.1.01 "Tributi"	2.868.366,33		
- Media incassi nei tre esercizi precedenti pdc E.1.01.04 "Compartecipazioni di tributi"	181,11		
+ Media incassi nei tre esercizi precedenti E.3 "Entrate extratributarie" /	1.065.899,65		
Stanziamenti di cassa dei primi tre titoli delle "Entrate correnti" =	9.952.027,27		
<b>2.4 Indicatore di realizzazione delle previsioni di cassa concernenti le entrate proprie</b>	<b>39,53 %</b>		

**Piano degli indicatori di bilancio  
Bilancio di previsione esercizi 2020, 2021, 2022, approvato il  
Dettaglio calcoli indicatori sintetici**

DESCRIZIONE	Importi e %		
	2020	2021	2022
<b>3 Spese di personale</b>			
[Stanziam. competenza Macroaggregato 1.1 "Redditi di lavoro dipendente"]	2.531.886,00	2.436.386,00	2.372.586,00
+ IRAP" pdc U.1.02.01.01	113.620,00	109.420,00	107.420,00
- [FPV entrata concernente il Macroaggregato 1.1 - FPV spesa concernente il Macroaggregato 1.1] /	0,00	0,00	0,00
[Stanziam. competenza Spesa corrente	7.568.051,04	7.081.613,44	7.017.054,88
- FCDE corrente	443.986,42	467.354,12	467.354,12
- [FPV entrata concernente il Macroaggregato 1.1 - FPV spesa concernente il Macroaggregato 1.1] =	0,00	0,00	0,00
<b>3.1 Incidenza spesa personale sulla spesa corrente (Indicatore di equilibrio economico-finanziario)</b>	<b>37,13 %</b>	<b>38,48 %</b>	<b>37,86 %</b>
[pdc 1.01.01.01.004 "indennità e altri compensi al personale a tempo indeterminato e determinato	174.900,00	174.900,00	174.900,00
+ pdc 1.01.01.01.008 "indennità e altri compensi al personale a tempo indeterminato e determinato	0,00	0,00	0,00
+ pdc 1.01.01.01.003 "straordinario al personale a tempo indeterminato e determinato	18.786,00	18.786,00	18.786,00
+ pdc 1.01.01.01.007 "straordinario al personale a tempo indeterminato e determinato	0,00	0,00	0,00
- [FPV entrata concernente il Macroaggregato 1.1 - FPV spesa concernente il Macroaggregato 1.1] /	0,00	0,00	0,00
[Stanziam. competenza Macroaggregato 1.1 "Redditi di lavoro dipendente"]	2.531.886,00	2.436.386,00	2.372.586,00
+ IRAP" pdc U.1.02.01.01	113.620,00	109.420,00	107.420,00
- [FPV entrata concernente il Macroaggregato 1.1 - FPV spesa concernente il Macroaggregato 1.1] =	0,00	0,00	0,00
<b>3.2 Incidenza del salario accessorio ed incentivante rispetto al totale della spesa di personale</b>	<b>7,32 %</b>	<b>7,60 %</b>	<b>7,80 %</b>
[Stanziam. di competenza pdc U.1.03.02.10 "Consulenze"]	30.000,00	30.000,00	30.000,00
+ Stanziam. di competenza pdc U.1.03.02.12 "lavoro flessibile/LSU/Lavoro interinale" /	0,00	0,00	0,00
[Stanziam. competenza Macroaggregato 1.1 "Redditi di lavoro dipendente"]	2.531.886,00	2.436.386,00	2.372.586,00
+ IRAP" pdc U.1.02.01.01	113.620,00	109.420,00	107.420,00
- [FPV entrata concernente il Macroaggregato 1.1 - FPV spesa concernente il Macroaggregato 1.1] =	0,00	0,00	0,00
<b>3.3 Incidenza della spesa di personale con forme di contratto flessibile</b>	<b>1,13 %</b>	<b>1,17 %</b>	<b>1,20 %</b>
[Stanziam. competenza Macroaggregato 1.1 "Redditi di lavoro dipendente"]	2.531.886,00	2.436.386,00	2.372.586,00
+ IRAP" pdc U.1.02.01.01	113.620,00	109.420,00	107.420,00
- [FPV entrata concernente il Macroaggregato 1.1 - FPV spesa concernente il Macroaggregato 1.1] /	0,00	0,00	0,00
popolazione residente =	8486	8486	8486
<b>3.4 Spesa di personale procapite (Indicatore di equilibrio dimensionale in valore assoluto)</b>	<b>311,74</b>	<b>300,00</b>	<b>292,24</b>
<b>4 Esternalizzazione dei servizi</b>			
[Stanziam. di competenza pdc U.1.03.02.15 "Contratti di servizio pubblico" al netto FPV	1.672.939,73	1.672.939,73	1.672.939,73
+ Stanziam. di competenza pdc U.1.04.03.01 "Trasferimenti correnti a imprese controllate" al netto FPV	0,00	0,00	0,00
+ Stanziam. di competenza pdc U.1.04.03.02 "Trasferimenti correnti a altre imprese partecipate" al netto FPV /	0,00	0,00	0,00
totale stanziamenti di competenza spese Titolo I al netto del FPV =	7.568.051,04	7.081.613,44	7.017.054,88
<b>4.1 Indicatore di esternalizzazione dei servizi</b>	<b>22,10 %</b>	<b>23,62 %</b>	<b>23,84 %</b>

**Piano degli indicatori di bilancio  
Bilancio di previsione esercizi 2020, 2021, 2022, approvato il  
Dettaglio calcoli indicatori sintetici**

DESCRIZIONE	Importi e %		
	2020	2021	2022
<b>5</b> <b>Interessi passivi</b>			
Stanziam. competenza 1.7 "Interessi passivi" /	117.101,95	112.751,73	108.193,17
Stanziam. di competenza dei primi tre titoli delle Entrate =	7.584.762,99	7.098.009,98	7.038.009,98
<b>5.1</b> <b>Incidenza interessi passivi sulle entrate correnti (che ne costituiscono la fonte di copertura)</b>	<b>1,54 %</b>	<b>1,58 %</b>	<b>1,53 %</b>
Stanziam. di competenza pdc U.1.07.06.04 "Interessi passivi su anticipazioni di tesoreria" /	10.000,00	10.000,00	10.000,00
Stanziam. competenza 1.7 "Interessi passivi" =	117.101,95	112.751,73	108.193,17
<b>5.2</b> <b>Incidenza degli interessi sulle anticipazioni sul totale degli interessi passivi</b>	<b>8,53 %</b>	<b>8,86 %</b>	<b>9,24 %</b>
Stanziam. di competenza pdc U.1.07.06.02 "Interessi di mora" /	1.000,00	1.000,00	1.000,00
Stanziam. competenza 1.7 "Interessi passivi" =	117.101,95	112.751,73	108.193,17
<b>5.3</b> <b>Incidenza degli interessi di mora sul totale degli interessi passivi</b>	<b>0,85 %</b>	<b>0,88 %</b>	<b>0,92 %</b>
<b>6</b> <b>Investimenti</b>			
[Stanziam. di competenza Macroaggregato 2.2 al netto FPV	2.208.274,05	1.123.343,94	1.123.343,94
+ stanziam. di competenza Macroaggregato 2.3 al netto FPV] /	0,00	0,00	0,00
stanziam. di competenza titolo 1° e 2° della spesa al netto FPV =	9.805.050,86	8.233.683,15	8.169.124,59
<b>6.1</b> <b>Incidenza investimenti su spesa corrente e in conto capitale</b>	<b>22,52 %</b>	<b>13,64 %</b>	<b>13,75 %</b>
Stanziam. di competenza Macroaggregato 2.2 al netto FPV/	2.208.274,05	1.123.343,94	1.123.343,94
popolazione residente =	8486	8486	8486
<b>6.2</b> <b>Investimenti diretti procapite (Indicatore di equilibrio dimensionale in valore assoluto)</b>	<b>260,22</b>	<b>132,37</b>	<b>132,37</b>
Stanziam. di competenza Macroaggregato 2.3 al netto FPV/	0,00	0,00	0,00
popolazione residente =	8486	8486	8486
<b>6.3</b> <b>Contributi agli investimenti procapite (Indicatore di equilibrio dimensionale in valore assoluto)</b>	<b>0,00</b>	<b>0,00</b>	<b>0,00</b>
[Stanziam. di competenza Macroaggregato 2.2 al netto FPV	2.208.274,05	1.123.343,94	1.123.343,94
+ Stanziam. di competenza Macroaggregato 2.3 al netto FPV] /	0,00	0,00	0,00
popolazione residente =	8486	8486	8486
<b>6.4</b> <b>Investimenti complessivi procapite (Indicatore di equilibrio dimensionale in valore assoluto)</b>	<b>260,22</b>	<b>132,37</b>	<b>132,37</b>
Margine corrente di competenza /	16.711,95	16.396,54	20.955,10
[Stanziam. di competenza Macroaggregato 2.2 al netto FPV	2.208.274,05	1.123.343,94	1.123.343,94
+ Stanziam. di competenza Macroaggregato 2.3 al netto FPV] =	0,00	0,00	0,00
<b>6.5</b> <b>Quota investimenti complessivi finanziati dal risparmio corrente</b>	<b>0,75 %</b>	<b>1,45 %</b>	<b>1,86 %</b>
Saldo positivo di competenza delle partite finanziarie /	0,00	0,00	0,00
[Stanziam. di competenza Macroaggregato 2.2 al netto FPV	2.208.274,05	1.123.343,94	1.123.343,94
+ Stanziam. di competenza Macroaggregato 2.3 al netto FPV] =	0,00	0,00	0,00
<b>6.6</b> <b>Quota investimenti complessivi finanziati dal saldo positivo delle partite finanziarie</b>	<b>0,00 %</b>	<b>0,00 %</b>	<b>0,00 %</b>

**Piano degli indicatori di bilancio**  
**Bilancio di previsione esercizi 2020, 2021, 2022, approvato il**  
**Dettaglio calcoli indicatori sintetici**

DESCRIZIONE	Importi e %		
	2020	2021	2022
[Stanziamenti di competenza Titolo 6 "Accensione di prestiti"	1.571.434,42	561.226,58	561.226,58
- Categoria 6.02.02 "Anticipazioni"	0,00	0,00	0,00
- Categoria 6.03.03 "Accensione prestiti a seguito di escussione di garanzie"	0,00	0,00	0,00
- Accensioni di prestiti da rinegoziazioni] /	0,00	0,00	0,00
[Stanziamiento di competenza Macroaggregato 2.2 al netto FPV	2.208.274,05	1.123.343,94	1.123.343,94
+ Stanziamiento di competenza Macroaggregato 2.3 al netto FPV] =	0,00	0,00	0,00
<b>6.7 Quota investimenti complessivi finanziati da debito</b>	<b>71,16 %</b>	<b>49,96 %</b>	<b>49,96 %</b>
<b>7 Debiti non finanziari</b>			
[Stanziamiento di cassa Macroaggregato 1.3 "Acquisto di beni e servizi"	4.584.481,98		
+ Stanziamiento di cassa 2.2 "Investimenti fissi lordi e acquisto di terreni" /	3.583.210,73		
[Stanziamiento di competenza + residui Macroaggregato 1.3 "Acquisto di beni e servizi" al netto FPV	4.654.107,14		
+ Stanziamiento competenza + residui 2.2 "Investimenti fissi lordi e acquisto di terreni" al netto FPV] =	3.591.642,73		
<b>7.1 Indicatore di smaltimento debiti commerciali</b>	<b>99,05 %</b>		
[Stanziamiento di cassa pdc U.1.04.01 Trasferimenti correnti a Amministrazioni Pubbliche	332.046,06		
+ Stanziamiento di cassa pdc U.1.05 Trasferimenti di tributi	0,00		
+ Stanziamiento di cassa pdc U.1.06 Fondi perequativi	0,00		
+ Stanziamiento di cassa pdc U.2.03.01 Contributi agli investimenti a Amministrazioni pubbliche	0,00		
+ Stanziamiento di cassa pdc U.2.04.01 Altri trasferimenti in conto capitale	0,00		
+ Stanziamiento di cassa pdc U.2.04.11 Altri trasferimenti in conto capitale	0,00		
+ Stanziamiento di cassa pdc U.2.04.16 Altri trasferimenti in conto capitale	0,00		
+ Stanziamiento di cassa pdc U.2.04.21 Altri trasferimenti in conto capitale] /	0,00		
[Stanziamiento di cassa pdc U.1.04.01 Trasferimenti correnti a Amministrazioni Pubbliche	333.867,87		
+ Stanziamiento di competenza + residui pdc U.1.05 Trasferimenti di tributi al netto FPV	0,00		
+ Stanziamiento di competenza + residui pdc U.1.06 Fondi perequativi al netto FPV	0,00		
+ Stanziamiento di competenza + residui pdc U.2.03 Contributi agli investimenti a Amm.pubbliche al netto FPV	0,00		
+ Stanziamiento di competenza + residui pdc U.2.04.01 Altri trasferimenti in conto capitale al netto FPV	0,00		
+ Stanziamiento di competenza + residui pdc U.2.04.11 Altri trasferimenti in conto capitale al netto FPV	0,00		
+ Stanziamiento di competenza + residui pdc U.2.04.16 Altri trasferimenti in conto capitale al netto FPV	0,00		
+ Stanziamiento di competenza + residui pdc U.2.04.21 Altri trasferimenti in conto capitale al netto FPV] =	0,00		
<b>7.2 Indicatore di smaltimento debiti verso altre amministrazioni pubbliche</b>	<b>99,45 %</b>		

**Piano degli indicatori di bilancio**  
**Bilancio di previsione esercizi 2020, 2021, 2022, approvato il**  
**Dettaglio calcoli indicatori sintetici**

DESCRIZIONE	Importi e %		
	2020	2021	2022
<b>8 Debiti finanziari</b>			
Titolo 4 "Rimborso prestiti" /	103.095,62	107.445,84	112.004,40
Debito da finanziamento al 31/12 dell'esercizio precedente =	3.568.250,08	3.568.250,08	3.568.250,08
<b>8.1 Incidenza estinzioni debiti finanziari</b>	<b>2,88 %</b>	<b>3,01 %</b>	<b>3,13 %</b>
[Stanziamenti competenza 1.7 "Interessi passivi"	117.101,95	112.751,73	108.193,17
- Stanziamenti di competenza pdc U.1.07.06.02 "Interessi di mora"	1.000,00	1.000,00	1.000,00
- Stanziamenti di competenza pdc U.1.07.06.04 "Interessi passivi su anticipazioni di tesoreria" /	10.000,00	10.000,00	10.000,00
+ Stanziamenti competenza Titolo 4 "Rimborso prestiti"	103.095,62	107.445,84	112.004,40
- [Stanziamenti competenza E.4.02.06 "Contributi agli investimenti direttamente destinati al rimborso dei prestiti da amministrazioni pubbliche"	89.383,67	94.049,30	94.049,30
+ Stanziamenti competenza E.4.03.01 "Trasferimenti in conto capitale per assunzione di debiti dell'amministrazione da parte di amministrazioni pubbliche"	0,00	0,00	0,00
+ Stanziamenti competenza E.4.03.04 "Trasferimenti in conto capitale da parte di amministrazioni pubbliche per cancellazione di debiti dell'amministrazione] /	0,00	0,00	0,00
Stanziamenti di competenza dei primi tre titoli delle Entrate =	7.584.762,99	7.098.009,98	7.038.009,98
<b>8.2 Sostenibilità debiti finanziari</b>	<b>1,57 %</b>	<b>1,62 %</b>	<b>1,63 %</b>
Debito dell'esercizio corrente previsto al 31/12 /	3.568.250,08		
popolazione residente =	8486		
<b>8.3 Indebitamento procapite (Indicatore di equilibrio dimensionale in valore assoluto)</b>	<b>420,48</b>		
<b>9 Composizione avanzo di amministrazione presunto dell'esercizio precedente</b>			
Quota libera di parte corrente dell'avanzo presunto /	201.295,67		
Avanzo di amministrazione presunto =	4.254.661,67		
<b>9.1 Incidenza quota libera di parte corrente nell'avanzo presunto</b>	<b>4,73 %</b>		
Quota libera in conto capitale dell'avanzo presunto /	984.044,72		
Avanzo di amministrazione presunto =	4.254.661,67		
<b>9.2 Incidenza quota libera in c/capitale nell'avanzo presunto</b>	<b>23,12 %</b>		
Quota accantonata dell'avanzo presunto /	3.069.321,28		
Avanzo di amministrazione presunto =	4.254.661,67		
<b>9.3 Incidenza quota accantonata nell'avanzo presunto</b>	<b>72,14 %</b>		
Quota vincolata dell'avanzo presunto /	0,00		
Avanzo di amministrazione presunto =	4.254.661,67		
<b>9.4 Incidenza quota vincolata nell'avanzo presunto</b>	<b>0,00 %</b>		

**Piano degli indicatori di bilancio  
Bilancio di previsione esercizi 2020, 2021, 2022, approvato il  
Dettaglio calcoli indicatori sintetici**

DESCRIZIONE	Importi e %		
	2020	2021	2022
<b>10</b> Disavanzo di amministrazione presunto dell'esercizio precedente			
Disavanzo iscritto in spesa del bilancio di previsione /	0,00	0,00	0,00
Disavanzo di amministrazione di cui alla lettera E del risultato di amministrazione presunto =	0,00	0,00	0,00
<b>10.1</b> <i>Quota disavanzo che si prevede di ripianare nell'esercizio</i>	<b>0,00 %</b>	<b>0,00 %</b>	<b>0,00 %</b>
Disavanzo di amministrazione di cui alla lettera E del risultato di amministrazione presunto /	0,00		
Patrimonio netto =	6.332.892,11		
<b>10.2</b> <i>Sostenibilità patrimoniale del disavanzo presunto</i>	<b>0,00 %</b>		
Disavanzo iscritto in spesa del bilancio di previsione /	0,00	0,00	0,00
Stanziamanti di competenza dei primi tre titoli delle Entrate =	7.584.762,99	7.098.009,98	7.038.009,98
<b>10.3</b> <i>Sostenibilità disavanzo a carico dell'esercizio</i>	<b>0,00 %</b>	<b>0,00 %</b>	<b>0,00 %</b>
<b>11</b> Fondo pluriennale vincolato			
[Fondo pluriennale vincolato corrente e capitale iscritto in entrata del bilancio	0,00	0,00	0,00
- Quota del fondo pluriennale vincolato non destinata ad essere utilizzata nel corso dell'esercizio e rinviata agli esercizi successivi] /	0,00	0,00	0,00
[Fondo pluriennale vincolato corrente e capitale iscritto in entrata del bilancio =	0,00	0,00	0,00
<b>11.1</b> <i>Utilizzo del FPV</i>	<b>0,00 %</b>	<b>0,00 %</b>	<b>0,00 %</b>
<b>12</b> Partite di giro e conto terzi			
[Totale stanziamenti di competenza per Entrate per conto terzi e partite di giro	2.707.000,00	2.707.000,00	2.707.000,00
- Entrate derivanti dalla gestione degli incassi vincolati degli enti locali E.9.01.99.06] /	500.000,00	500.000,00	500.000,00
Stanziamanti di competenza dei primi tre titoli delle Entrate =	7.584.762,99	7.098.009,98	7.038.009,98
<b>12.1</b> <i>Incidenza partite di giro e conto terzi in entrata</i>	<b>29,09 %</b>	<b>31,09 %</b>	<b>31,35 %</b>
[Totale stanziamenti di competenza per Uscite per conto terzi e partite di giro	2.707.000,00	2.707.000,00	2.707.000,00
- Uscite derivanti dalla gestione degli incassi vincolati degli enti locali U.7.01.99.06] /	500.000,00	500.000,00	500.000,00
Stanziamanti competenza Spesa corrente	7.568.051,04	7.081.613,44	7.017.054,88
<b>12.2</b> <i>Incidenza partite di giro e conto terzi in uscita</i>	<b>29,16 %</b>	<b>31,16 %</b>	<b>31,45 %</b>

**Piano degli indicatori di bilancio**  
**Bilancio di previsione esercizi 2020, 2021, 2022, approvato il**  
**Indicatori sintetici**

TIPOLOGIA INDICATORE	DEFINIZIONE	VALORE INDICATORE (indicare tante colonne quanti sono gli esercizi considerati nel bilancio di previsione) (dati percentuali)		
		2020	2021	2022
<b>1</b>	<b>Rigidità strutturale bilancio</b>			
1.1	Incidenza spese rigide (disavanzo, personale e debito) su entrate correnti [Disavanzo iscritto in spesa + Stanziamenti competenza (Macroaggregati 1.1 "Redditi di lavoro dipendente" + 1.7 "Interessi passivi" + Titolo 4 "Rimborso prestiti" + "IRAP" [pdc U.1.02.01.01] – FPV entrata concernente il Macroaggregato 1.1 + FPV spesa concernente il Macroaggregato 1.1)] / (Stanziamenti di competenza dei primi tre titoli delle Entrate)	37,78	38,96	38,36
<b>2</b>	<b>Entrate correnti</b>			
2.1	Indicatore di realizzazione delle previsioni di competenza concernenti le entrate correnti Media accertamenti primi tre titoli di entrata nei tre esercizi precedenti / Stanziamenti di competenza dei primi tre titoli delle "Entrate correnti" (4)	93,21	99,60	100,45
2.2	Indicatore di realizzazione delle previsioni di cassa corrente Media incassi primi tre titoli di entrata nei tre esercizi precedenti / Stanziamenti di cassa dei primi tre titoli delle "Entrate correnti" (4)	72,39		
2.3	Indicatore di realizzazione delle previsioni di competenza concernenti le entrate proprie Media accertamenti nei tre esercizi precedenti (pdc E.1.01.00.00.000 "Tributi" – "Compartecipazioni di tributi" E.1.01.04.00.000 + E.3.00.00.00.000 "Entrate extratributarie") / Stanziamenti di competenza dei primi tre titoli delle "Entrate correnti" (4)	55,62	59,44	59,94
2.4	Indicatore di realizzazione delle previsioni di cassa concernenti le entrate proprie Media incassi nei tre esercizi precedenti (pdc E.1.01.00.00.000 "Tributi" – "Compartecipazioni di tributi" E.1.01.04.00.000 + E.3.00.00.00.000 "Entrate extratributarie") / Stanziamenti di cassa dei primi tre titoli delle "Entrate correnti" (4)	39,53		

**Piano degli indicatori di bilancio**  
**Bilancio di previsione esercizi 2020, 2021, 2022, approvato il**  
**Indicatori sintetici**

TIPOLOGIA INDICATORE	DEFINIZIONE	VALORE INDICATORE (indicare tante colonne quanti sono gli esercizi considerati nel bilancio di previsione) (dati percentuali)			
		2020	2021	2022	
<b>3</b>	<b>Spese di personale</b>				
3.1	Incidenza spesa personale sulla spesa corrente (Indicatore di equilibrio economico-finanziario)	Stanziam. di competenza (Macroaggregato 1.1 + IRAP [pdc U.1.02.01.01] – FPV entrata concernente il Macroaggregato 1.1 + FPV spesa concernente il Macroaggregato 1.1) / Stanziam. competenza (Spesa corrente – FCDE corrente – FPV di entrata concernente il Macroaggregato 1.1 + FPV spesa concernente il Macroaggregato 1.1)	37,13	38,48	37,86
3.2	Incidenza del salario accessorio ed incentivante rispetto al totale della spesa di personale Indica il peso delle componenti afferenti la contrattazione decentrata dell'ente rispetto al totale dei redditi da lavoro	(pdc 1.01.01.004 + 1.01.01.008 "indennità e altri compensi al personale a tempo indeterminato e determinato" + pdc 1.01.01.003 + 1.01.01.007 "straordinario al personale a tempo indeterminato e determinato" + FPV in uscita concernente il Macroaggregato 1.1 – FPV di entrata concernente il Macroaggregato 1.1) / (Macroaggregato 1.1 + pdc 1.02.01.01 "IRAP" – FPV di entrata concernente il Macroaggregato 1.1 + FPV spesa concernente il Macroaggregato 1.1)	7,32	7,60	7,80
3.3	Incidenza della spesa di personale con forme di contratto flessibile Indica come gli enti soddisfano le proprie esigenze di risorse umane, mixando le varie alternative contrattuali più rigide (personale dipendente) o meno rigide (forme di lavoro flessibile)	Stanziam. di competenza (pdc U.1.03.02.010 "Consulenze" + pdc U.1.03.02.12 "lavoro flessibile/LSU/Lavoro interinale") / Stanziam. di competenza (Macroaggregato 1.1 "Redditi di lavoro dipendente" + pdc U.1.02.01.01 "IRAP" + FPV in uscita concernente il Macroaggregato 1.1 – FPV in entrata concernente il Macroaggregato 1.1)	1,13	1,17	1,20
3.4	Spesa di personale procapite (Indicatore di equilibrio dimensionale in valore assoluto)	Stanziam. di competenza (Macroaggregato 1.1 + IRAP [pdc 1.02.01.01] – FPV entrata concernente il Macroaggregato 1.1 + FPV spesa concernente il Macroaggregato 1.1) / popolazione residente (Popolazione al 1° gennaio dell'esercizio di riferimento o, se non disponibile, al 1° gennaio dell'ultimo anno disponibile)	311,74	300,00	292,24
<b>4</b>	<b>Esternalizzazione dei servizi</b>				
4.1	Indicatore di esternalizzazione dei servizi	Stanziam. di competenza (pdc U.1.03.02.15.000 "Contratti di servizio pubblico" + pdc U.1.04.03.01.000 "Trasferimenti correnti a imprese controllate" + pdc U.1.04.03.02.000 "Trasferimenti correnti a altre imprese partecipate") al netto del relativo FPV di spesa / totale stanziamenti di competenza spese Titolo I al netto del FPV	22,10	23,62	23,84



**Piano degli indicatori di bilancio**  
**Bilancio di previsione esercizi 2020, 2021, 2022, approvato il**  
**Indicatori sintetici**

TIPOLOGIA INDICATORE	DEFINIZIONE	VALORE INDICATORE (indicare tante colonne quanti sono gli esercizi considerati nel bilancio di previsione) (dati percentuali)			
		2020	2021	2022	
<b>5</b>	<b>Interessi passivi</b>				
5.1	Incidenza degli interessi passivi sulle entrate correnti (che ne costituiscono la fonte di copertura)	Stanziameti di competenza Macroaggregato 1.7 "Interessi passivi" / Stanziameti di competenza primi tre titoli ("Entrate correnti")	1,54	1,58	1,53
5.2	Incidenza degli interessi sulle anticipazioni sul totale degli interessi passivi	Stanziameti di competenza voce del piano dei conti finanziario U.1.07.06.04.000 "Interessi passivi su anticipazioni di tesoreria" / Stanziameti di competenza Macroaggregato 1.7 "Interessi passivi"	8,53	8,86	9,24
5.3	Incidenza degli interessi di mora sul totale degli interessi passivi	Stanziameti di competenza voce del piano dei conti finanziario U.1.07.06.02.000 "Interessi di mora" / Stanziameti di competenza Macroaggregato 1.7 "Interessi passivi"	0,85	0,88	0,92
<b>6</b>	<b>Investimenti</b>				
6.1	Incidenza investimenti su spesa corrente e in conto capitale	Totale stanziamento di competenza Macroaggregati 2.2 + 2.3 al netto dei relativi FPV / Totale stanziamento di competenza titolo 1° e 2° della spesa al netto del FPV	22,52	13,64	13,75
6.2	Investimenti diretti procapite (Indicatore di equilibrio dimensionale in valore assoluto)	Stanziameti di competenza per Macroaggregato 2.2 "Investimenti fissi lordi e acquisto di terreni" al netto del relativo FPV / popolazione residente (al 1° gennaio dell'esercizio di riferimento o, se non disponibile, al 1° gennaio dell'ultimo anno disponibile)	260,22	132,37	132,37
6.3	Contributi agli investimenti procapite (Indicatore di equilibrio dimensionale in valore assoluto)	Stanziameti di competenza Macroaggregato 2.3 Contributi agli investimenti al netto del relativo FPV / popolazione residente (al 1° gennaio dell'esercizio di riferimento o, se non disponibile, al 1° gennaio dell'ultimo anno disponibile)	0,00	0,00	0,00
6.4	Investimenti complessivi procapite (Indicatore di equilibrio dimensionale in valore assoluto)	Totale stanziamenti di competenza per Macroaggregati 2.2 "Investimenti fissi lordi e acquisto di terreni" e 2.3 "Contributi agli investimenti" al netto dei relativi FPV / popolazione residente (al 1° gennaio dell'esercizio di riferimento o, se non disponibile, al 1° gennaio dell'ultimo anno disponibile)	260,22	132,37	132,37
6.5	Quota investimenti complessivi finanziati dal risparmio corrente	Margine corrente di competenza / Stanziameti di competenza (Macroaggregato 2.2 "Investimenti fissi lordi e acquisto di terreni" + Macroaggregato 2.3 "Contributi agli investimenti") (10)	0,75	1,45	1,86
6.6	Quota investimenti complessivi finanziati dal saldo positivo delle partite finanziarie	Saldo positivo di competenza delle partite finanziarie / Stanziameti di competenza (Macroaggregato 2.2 "Investimenti fissi lordi e acquisto di terreni" + Macroaggregato 2.3 "Contributi agli investimenti") (10)	0,00	0,00	0,00
6.7	Quota investimenti complessivi finanziati da debito	Stanziameti di competenza (Titolo 6 "Accensione di prestiti" - Categoria 6.02.02 "Anticipazioni" - Categoria 6.03.03 "Accensione prestiti a seguito di escussione di garanzie" - Accensioni di prestiti da rinegozziazioni)/Stanziameti di competenza (Macroaggregato 2.2 "Investimenti fissi lordi e acquisto di terreni" + Macroaggregato 2.3 "Contributi agli investimenti") (10)	71,16	49,96	49,96

**Piano degli indicatori di bilancio**  
**Bilancio di previsione esercizi 2020, 2021, 2022, approvato il**  
**Indicatori sintetici**

TIPOLOGIA INDICATORE	DEFINIZIONE	VALORE INDICATORE (indicare tante colonne quanti sono gli esercizi considerati nel bilancio di previsione) (dati percentuali)			
		2020	2021	2022	
<b>7</b>	<b>Debiti non finanziari</b>				
7.1	Indicatore di smaltimento debiti commerciali	Stanziamiento di cassa (Macroaggregati 1.3 "Acquisto di beni e servizi" + 2.2 "Investimenti fissi lordi e acquisto di terreni") / stanziamenti di competenza e residui al netto dei relativi FPV (Macroaggregati 1.3 "Acquisto di beni e servizi" + 2.2 "Investimenti fissi lordi e acquisto di terreni")	99,05		
7.2	Indicatore di smaltimento debiti verso altre amministrazioni pubbliche	Stanziamiento di cassa [Trasferimenti correnti a Amministrazioni Pubbliche (U.1.04.01.00.000) + Trasferimenti di tributi (U.1.05.00.00.000) + Fondi perequativi (U.1.06.00.00.000) + Contributi agli investimenti a Amministrazioni pubbliche (U.2.03.01.00.000) + Altri trasferimenti in conto capitale (U.2.04.01.00.000 + U.2.04.11.00.000 + U.2.04.16.00.000 + U.2.04.21.00.000)]/ stanziamenti di competenza e residui, al netto dei relativi FPV, dei [Trasferimenti correnti a Amministrazioni Pubbliche (U.1.04.01.00.000) + Trasferimenti di tributi (U.1.05.00.00.000) + Fondi perequativi (U.1.06.00.00.000) + Contributi agli investimenti a Amministrazioni pubbliche (U.2.03.01.00.000) + Altri trasferimenti in conto capitale (U.2.04.01.00.000 +U.2.04.11.00.000 + U.2.04.16.00.000 + U.2.04.21.00.000)]	99,45		
<b>8</b>	<b>Debiti finanziari</b>				
8.1	Incidenza estinzioni debiti finanziari	(Totale competenza Titolo 4 della spesa) / Debito da finanziamento al 31/12 dell'esercizio precedente (2)	2,88	3,01	3,13
8.2	Sostenibilità debiti finanziari	Stanziamiento di competenza [1.7 "Interessi passivi" - "Interessi di mora" (U.1.07.06.02.000) - "Interessi per anticipazioni prestiti" (U.1.07.06.04.000)] + Titolo 4 della spesa - [Entrate categoria 4.02.06.00.000 "Contributi agli investimenti direttamente destinati al rimborso dei prestiti da amministrazioni pubbliche" + "Trasferimenti in conto capitale per assunzione di debiti dell'amministrazione da parte di amministrazioni pubbliche" (E.4.03.01.00.000) + "Trasferimenti in conto capitale da parte di amministrazioni pubbliche per cancellazione di debiti dell'amministrazione" (E.4.03.04.00.000)] / Stanziamenti competenza titoli 1, 2 e 3 delle entrate	1,57	1,62	1,63
8.3	Indebitamento procapite (in valore assoluto)	Debito di finanziamento al 31/12 (2) / popolazione residente (al 1° gennaio dell'esercizio di riferimento o, se non disponibile, al 1° gennaio dell'ultimo anno disponibile)	420,48		

**Piano degli indicatori di bilancio  
Bilancio di previsione esercizi 2020, 2021, 2022, approvato il  
Indicatori sintetici**

TIPOLOGIA INDICATORE	DEFINIZIONE	VALORE INDICATORE (indicare tante colonne quanti sono gli esercizi considerati nel bilancio di previsione) (dati percentuali)			
		2020	2021	2022	
<b>9</b>	<b>Composizione avanzo di amministrazione presunto dell'esercizio precedente (5)</b>				
9.1	Incidenza quota libera di parte corrente nell'avanzo presunto	Quota libera di parte corrente dell'avanzo presunto/Avanzo di amministrazione presunto (6)	4,73		
9.2	Incidenza quota libera in c/capitale nell'avanzo presunto	Quota libera in conto capitale dell'avanzo presunto/Avanzo di amministrazione presunto (7)	23,12		
9.3	Incidenza quota accantonata nell'avanzo presunto	Quota accantonata dell'avanzo presunto/Avanzo di amministrazione presunto (8)	72,14		
9.4	Incidenza quota vincolata nell'avanzo presunto	Quota vincolata dell'avanzo presunto/Avanzo di amministrazione presunto (9)	0,00		
<b>10</b>	<b>Disavanzo di amministrazione presunto dell'esercizio precedente</b>				
10.1	Quota disavanzo che si prevede di ripianare nell'esercizio	Disavanzo iscritto in spesa del bilancio di previsione / Totale disavanzo di amministrazione di cui alla lettera E dell'allegato riguardante il risultato di amministrazione presunto (3)	0,00	0,00	0,00
10.2	Sostenibilità patrimoniale del disavanzo presunto	Totale disavanzo di amministrazione di cui alla lettera E dell'allegato riguardante il risultato di amministrazione presunto (3) / Patrimonio netto (1)	0,00		
10.3	Sostenibilità disavanzo a carico dell'esercizio	Disavanzo iscritto in spesa del bilancio di previsione / Competenza dei titoli 1, 2 e 3 delle entrate	0,00	0,00	0,00
<b>11</b>	<b>Fondo pluriennale vincolato</b>				
11.1	Utilizzo del FPV	(Fondo pluriennale vincolato corrente e capitale iscritto in entrata del bilancio - Quota del fondo pluriennale vincolato non destinata ad essere utilizzata nel corso dell'esercizio e rinviata agli esercizi successivi) / Fondo pluriennale vincolato corrente e capitale iscritto in entrata nel bilancio <i>(Per il FPV riferirsi ai valori riportati nell'allegato del bilancio di previsione concernente il FPV, totale delle colonne a) e c)</i>	0,00	0,00	0,00
<b>12</b>	<b>Partite di giro e conto terzi</b>				
12.1	Incidenza partite di giro e conto terzi in entrata	Totale stanziamenti di competenza per Entrate per conto terzi e partite di giro / Totale stanziamenti primi tre titoli delle entrate <i>(al netto delle operazioni riguardanti la gestione della cassa vincolata)</i>	29,09	31,09	31,35
12.2	Incidenza partite di giro e conto terzi in uscita	Totale stanziamenti di competenza per Uscite per conto terzi e partite di giro / Totale stanziamenti di competenza del titolo I della spesa <i>(al netto delle operazioni riguardanti la gestione della cassa vincolata)</i>	29,16	31,16	31,45

**Piano degli indicatori di bilancio  
Bilancio di previsione esercizi 2020, 2021, 2022, approvato il  
Indicatori sintetici**


TIPOLOGIA INDICATORE	DEFINIZIONE	VALORE INDICATORE (indicare tante colonne quanti sono gli esercizi considerati nel bilancio di previsione) (dati percentuali)		
		2020	2021	2022

- (1) Il Patrimonio netto è pari alla Lettera A) dell'ultimo stato patrimoniale passivo disponibile. In caso di Patrimonio netto negativo, l'indicatore non si calcola e si segnala che l'ente ha il patrimonio netto negativo. L'indicatore è elaborato a partire dal 2018, salvo per gli enti che hanno partecipato alla sperimentazione che lo elaborano a decorrere dal 2016. Gli enti locali delle Autonomie speciali che adottano il DLgs 118/2011 dal 2016 e gli enti locali con popolazione inferiore a 5.000 abitanti elaborano l'indicatore a decorrere dal 2019.
- (2) Il debito di finanziamento è pari alla Lettera D1 dell'ultimo stato patrimoniale passivo disponibile. L'indicatore è elaborato a partire dal 2018, salvo che per gli enti che hanno partecipato alla sperimentazione che lo elaborano a decorrere dal 2016. Gli enti locali delle Autonomie speciali che adottano il DLgs 118/2011 dal 2016 e gli enti locali con popolazione inferiore a 5.000 abitanti elaborano l'indicatore a decorrere dal 2019.
- (3) Indicatore da elaborare solo se la voce E dell'allegato a) al bilancio di previsione è negativo. Il disavanzo di amministrazione è pari all'importo della voce E. Ai fini dell'elaborazione dell'indicatore, non si considera il disavanzo tecnico di cui all'articolo 3, comma 13, del DLgs 118/2011.
- (4) La media dei tre esercizi precedenti è riferita agli ultimi tre consuntivi approvati o in caso di mancata approvazione degli ultimi consuntivi, ai dati di preconsuntivo. In caso di esercizio provvisorio è possibile fare riferimento ai dati di preconsuntivo dell'esercizio precedente.  
Per gli enti che non sono rientrati nel periodo di sperimentazione, nel 2016 sostituire la media con gli accertamenti del 2015 (dati stimati o, se disponibili, di preconsuntivo). Nel 2017 sostituire la media triennale con quella biennale (per il 2016 fare riferimento a dati stimati o, se disponibili, di preconsuntivo). Gli enti locali delle Autonomie speciali che adottano il DLgs 118/2011 a decorrere dal 2016, elaborano l'indicatore a decorrere dal 2017.
- (5) Da compilare solo se la voce E, dell'allegato al bilancio concernente il risultato di amministrazione presunto è positivo o pari a 0.
- (6) La quota libera di parte corrente del risultato di amministrazione presunto è pari alla voce E riportata nell'allegato a) al bilancio di previsione. Il risultato di amministrazione presunto è pari alla lettera A riportata nell'allegato a) al bilancio di previsione.
- (7) La quota libera in c/capitale del risultato di amministrazione presunto è pari alla voce D riportata nell'allegato a) al bilancio di previsione. Il risultato di amministrazione presunto è pari alla lettera A riportata nel predetto allegato a).
- (8) La quota accantonata del risultato di amministrazione presunto è pari alla voce B riportata nell'allegato a) al bilancio di previsione. Il risultato di amministrazione presunto è pari alla lettera A riportata nel predetto allegato a).
- (9) La quota vincolata del risultato di amministrazione presunto è pari alla voce C riportata nell'allegato a) al bilancio di previsione. Il risultato di amministrazione presunto è pari alla lettera A riportata nel predetto allegato a).
- (10) Indicare al numeratore solo la quota del finanziamento destinata alla copertura di investimenti, e al denominatore escludere gli investimenti che, nell'esercizio, sono finanziati dal FPV.

**Piano degli indicatori di bilancio**  
**Bilancio di previsione esercizi 2020, 2021, 2022, approvato il**  
**Indicatori analitici concernenti la composizione delle entrate e la capacità di riscossione**

Titolo Tipologia	Denominazione	Composizione delle entrate (dati percentuali)				Percentuale riscossione entrate	
		Esercizio 2020: Previsioni competenza/ totale previsioni competenza	Esercizio 2021: Previsioni competenza/ totale previsioni competenza	Esercizio 2022: Previsioni competenza/ totale previsioni competenza	Media accertamenti nei tre esercizi precedenti / Media Totale accertamenti nei tre esercizi precedenti (*)	Previsioni cassa esercizio 2020/ (previsioni competenza + residui) esercizio 2020	Media riscossioni nei tre esercizi precedenti / Media accertamenti nei tre esercizi precedenti (*)
<b>TITOLO 1:</b>	<b>Entrate correnti di natura tributaria, contributiva e perequativa</b>						
10101	Tipologia 101: Imposte, tasse e proventi assimilati	20,38	22,48	23,15	20,72	65,93	69,27
10103	Tipologia 103: Tributi devoluti e regolati alle autonomie speciali	0,00	0,00	0,00	0,00	0,00	0,00
10301	Tipologia 301: Fondi perequativi da Amministrazioni Centrali	3,71	4,13	4,33	3,99	81,63	95,43
<b>10000</b>	<b>Totale TITOLO 1:Entrate correnti di natura tributaria, contributiva e perequativa</b>	<b>24,09</b>	<b>26,60</b>	<b>27,48</b>	<b>24,71</b>	<b>67,36</b>	<b>73,49</b>
<b>TITOLO 2:</b>	<b>Trasferimenti correnti</b>						
20101	Tipologia 101: Trasferimenti correnti da Amministrazioni pubbliche	16,11	14,69	15,42	15,55	82,70	63,47
<b>20000</b>	<b>Totale TITOLO 2:Trasferimenti correnti</b>	<b>16,11</b>	<b>14,69</b>	<b>15,42</b>	<b>15,55</b>	<b>82,70</b>	<b>63,47</b>
<b>TITOLO 3:</b>	<b>Entrate extratributarie</b>						
30100	Tipologia 100: Vendita di beni e servizi e proventi derivanti dalla gestione dei beni	6,95	7,73	8,11	6,23	77,90	39,01
30200	Tipologia 200: Proventi derivanti dall'attività di controllo e repressione delle irregolarità e degli illeciti	0,46	0,51	0,54	0,42	100,00	53,27
30300	Tipologia 300: Interessi attivi	0,02	0,02	0,02	0,03	11,96	100,00
30500	Tipologia 500: Rimborsi e altre entrate correnti	0,94	0,88	0,59	1,51	100,00	82,38
<b>30000</b>	<b>Totale TITOLO 3:Entrate extratributarie</b>	<b>8,36</b>	<b>9,14</b>	<b>9,26</b>	<b>8,19</b>	<b>81,64</b>	<b>47,94</b>
<b>TITOLO 4:</b>	<b>Entrate in conto capitale</b>						
40200	Tipologia 200: Contributi agli investimenti	13,89	7,76	3,95	4,29	100,00	14,80
40300	Tipologia 300: Altri trasferimenti in conto capitale	0,00	0,00	0,00	0,00	0,00	0,00
40400	Tipologia 400: Entrate da alienazione di beni materiali e immateriali	0,64	0,71	0,75	0,45	100,00	0,00
40500	Tipologia 500: Altre entrate in conto capitale	0,35	0,39	0,41	0,43	91,39	74,41
<b>40000</b>	<b>Totale TITOLO 4:Entrate in conto capitale</b>	<b>14,88</b>	<b>8,87</b>	<b>5,11</b>	<b>5,17</b>	<b>99,80</b>	<b>18,47</b>
<b>TITOLO 5:</b>	<b>Entrate da riduzione di attività finanziarie</b>						
50300	Tipologia 300: Riscossione crediti di medio-lungo termine	0,00	0,00	0,00	0,00	0,00	0,00
<b>50000</b>	<b>Totale TITOLO 5:Entrate da riduzione di attività finanziarie</b>	<b>0,00</b>	<b>0,00</b>	<b>0,00</b>	<b>0,00</b>	<b>0,00</b>	<b>0,00</b>
<b>TITOLO 6:</b>	<b>Accensione Prestiti</b>						
60200	Tipologia 200: Accensione prestiti a breve termine	0,00	0,00	0,00	0,00	0,00	0,00
60300	Tipologia 300: Accensione mutui e altri finanziamenti a medio lungo termine	0,00	0,00	0,00	0,00	100,00	0,00
<b>60000</b>	<b>Totale TITOLO 6:Accensione Prestiti</b>	<b>0,00</b>	<b>0,00</b>	<b>0,00</b>	<b>0,00</b>	<b>100,00</b>	<b>0,00</b>
<b>TITOLO 7:</b>	<b>Anticipazioni da istituto tesoriere/cassiere</b>						
70100	Tipologia 100: Anticipazioni da istituto tesoriere/cassiere	19,22	21,40	22,46	38,19	90,66	100,00
<b>70000</b>	<b>Totale TITOLO 7:Anticipazioni da istituto tesoriere/cassiere</b>	<b>19,22</b>	<b>21,40</b>	<b>22,46</b>	<b>38,19</b>	<b>90,66</b>	<b>100,00</b>
<b>TITOLO 9:</b>	<b>Entrate per conto terzi e partite di giro</b>						
90100	Tipologia 100: Entrate per partite di giro	13,80	15,36	16,13	7,97	100,00	99,70
90200	Tipologia 200: Entrate per conto terzi	3,54	3,94	4,14	0,22	100,00	52,04
<b>90000</b>	<b>Totale TITOLO 9:Entrate per conto terzi e partite di giro</b>	<b>17,34</b>	<b>19,31</b>	<b>20,27</b>	<b>8,19</b>	<b>100,00</b>	<b>98,41</b>
	<b>TOTALE ENTRATE</b>	<b>100,00</b>	<b>100,00</b>	<b>100,00</b>	<b>100,00</b>	<b>82,43</b>	<b>79,16</b>

(\*) La media dei tre esercizi precedenti è riferita agli ultimi tre consuntivi disponibili. In caso di esercizio provvisorio è possibile fare riferimento ai dati di preconsuntivo dell'esercizio precedente. Nel 2016 sostituire la media degli accertamenti con gli accertamenti del 2015 stimati e la media degli incassi con gli incassi 2015 stimati (se disponibili, dati preconsuntivo). Nel 2017 sostituire la media triennale con quella biennale (per i dati 2016 fare riferimento a stime, o se disponibili, a dati di preconsuntivo). Gli enti locali delle Autonomie speciali che adottano il DLgs 118/2011 a decorrere dal 2016 non elaborano l'indicatore nell'esercizio 2016.



**Piano degli indicatori di bilancio**  
**Bilancio di previsione esercizi 2020, 2021, 2022, approvato il**

**Indicatori analitici concernenti la composizione delle spese per missioni e programmi e la capacità dell'amministrazione di pagare i debiti negli esercizi di riferimento**

MISSIONI E PROGRAMMI			BILANCIO DI PREVISIONE ESERCIZI 2020, 2021, 2022 (dati percentuali)										
			ESERCIZIO 2020			ESERCIZIO 2021			ESERCIZIO 2022			MEDIA TRE RENDICONTI PRECEDENTI (O DI PRECONSUNTIVO DISPONIBILE) (*) (dati percentuali)	
			Incidenza Missione/Programma: Previsioni stanziamento/ totale previsioni missioni	di cui incidenza FPV: Previsioni stanziamento FPV/ Previsione FPV totale	Capacità di pagamento: Previsioni cassa/ (previsioni competenza - FPV + residui)	Incidenza Missione/Programma: Previsioni stanziamento/ totale previsioni missioni	di cui incidenza FPV: Previsioni stanziamento FPV/ Previsione FPV totale	Incidenza Missione/Programma: Previsioni stanziamento/ totale previsioni missioni	di cui incidenza FPV: Previsioni stanziamento FPV/ Previsione FPV totale	Incidenza Missione/Programma: Media (impegni + FPV) /Media (Totale impegni + Totale FPV)	di cui incidenza FPV: Media FPV / Media Totale FPV	Capacità di pagamento: Media (Pagam. c/comp- Pagam. c/residui) / Media (Impegni + residui definitivi)	
Missione 1: Servizi istituzionali, generali e di gestione	1	Organi istituzionali	1,23	0,00	99,43	1,35	0,00	1,42	0,00	1,15	2,17	77,74	
	2	Segreteria generale	5,69	0,00	99,69	6,25	0,00	6,54	0,00	7,05	4,96	86,89	
	3	Gestione economica, finanziaria, programmazione, provveditorato	1,91	0,00	100,00	2,12	0,00	2,23	0,00	2,57	0,08	71,32	
	4	Gestione delle entrate tributarie e servizi fiscali	1,80	0,00	99,93	1,98	0,00	2,08	0,00	1,96	0,00	92,78	
	5	Gestione dei beni demaniali e patrimoniali	1,04	0,00	100,00	1,12	0,00	1,18	0,00	0,55	3,72	64,50	
	6	Ufficio tecnico	2,15	0,00	96,04	2,46	0,00	2,11	0,00	2,82	20,05	92,81	
	7	Elezioni e consultazioni popolari - Anagrafe e stato civile	0,89	0,00	100,00	0,94	0,00	0,99	0,00	1,13	0,00	93,93	
	10	Risorse umane	0,98	0,00	100,00	1,09	0,00	1,15	0,00	1,15	7,04	85,10	
	11	Altri servizi generali	0,96	0,00	100,00	1,36	0,00	1,42	0,00	0,60	0,00	74,33	
	<b>TOTALE Missione 1: Servizi istituzionali, generali e di gestione</b>			<b>16,63</b>	<b>0,00</b>	<b>99,28</b>	<b>18,67</b>	<b>0,00</b>	<b>19,11</b>	<b>0,00</b>	<b>18,97</b>	<b>38,02</b>	<b>83,77</b>
	Missione 2: Giustizia	1	Uffici giudiziari	0,01	0,00	100,00	0,01	0,00	0,01	0,00	0,00	0,00	97,54
<b>TOTALE Missione 2: Giustizia</b>			<b>0,01</b>	<b>0,00</b>	<b>100,00</b>	<b>0,01</b>	<b>0,00</b>	<b>0,01</b>	<b>0,00</b>	<b>0,00</b>	<b>0,00</b>	<b>97,54</b>	
Missione 3: Ordine pubblico e sicurezza	1	Polizia locale e amministrativa	2,40	0,00	100,00	2,44	0,00	2,57	0,00	2,49	0,99	95,11	
	2	Sistema integrato di sicurezza urbana	0,00	0,00	0,00	0,00	0,00	0,00	0,00	0,00	0,00	0,00	
	<b>TOTALE Missione 3: Ordine pubblico e sicurezza</b>			<b>2,40</b>	<b>0,00</b>	<b>100,00</b>	<b>2,44</b>	<b>0,00</b>	<b>2,57</b>	<b>0,00</b>	<b>2,49</b>	<b>0,99</b>	<b>95,11</b>
Missione 4: Istruzione e diritto allo studio	1	Istruzione prescolastica	0,58	0,00	99,58	0,64	0,00	0,67	0,00	1,53	3,02	73,27	
	2	Altri ordini di istruzione	0,34	0,00	99,84	0,37	0,00	0,39	0,00	0,82	6,96	53,28	
	6	Servizi ausiliari all'istruzione	0,00	0,00	0,00	0,00	0,00	0,00	0,00	0,00	0,00	0,00	
	7	Diritto allo studio	2,18	0,00	99,82	2,43	0,00	2,55	0,00	2,27	0,00	65,32	
	<b>TOTALE Missione 4: Istruzione e diritto allo studio</b>			<b>3,09</b>	<b>0,00</b>	<b>99,79</b>	<b>3,45</b>	<b>0,00</b>	<b>3,62</b>	<b>0,00</b>	<b>4,63</b>	<b>9,97</b>	<b>66,81</b>
Missione 5: Tutela e valorizzazione dei beni e attività culturali	1	Valorizzazione dei beni di interesse storico	0,00	0,00	100,00	0,00	0,00	0,00	0,00	0,01	0,00	0,00	
	2	Attività culturali e interventi diversi nel settore culturale	0,39	0,00	98,93	0,44	0,00	0,46	0,00	0,68	0,00	98,08	
	<b>TOTALE Missione 5: Tutela e valorizzazione dei beni e attività culturali</b>			<b>0,39</b>	<b>0,00</b>	<b>99,00</b>	<b>0,44</b>	<b>0,00</b>	<b>0,46</b>	<b>0,00</b>	<b>0,69</b>	<b>0,00</b>	<b>96,84</b>
Missione 6: Politiche giovanili, sport e tempo libero	1	Sport e tempo libero	0,27	0,00	100,00	0,29	0,00	0,30	0,00	0,26	0,00	94,65	
	<b>TOTALE Missione 6: Politiche giovanili, sport e tempo libero</b>			<b>0,27</b>	<b>0,00</b>	<b>100,00</b>	<b>0,29</b>	<b>0,00</b>	<b>0,30</b>	<b>0,00</b>	<b>0,26</b>	<b>0,00</b>	<b>94,65</b>
Missione 7: Turismo	1	Sviluppo e la valorizzazione del turismo	1,31	0,00	100,00	1,66	0,00	1,88	0,00	2,09	20,24	89,21	
	<b>TOTALE Missione 7: Turismo</b>			<b>1,31</b>	<b>0,00</b>	<b>100,00</b>	<b>1,66</b>	<b>0,00</b>	<b>1,88</b>	<b>0,00</b>	<b>2,09</b>	<b>20,24</b>	<b>89,21</b>






Piano degli indicatori di bilancio  
Bilancio di previsione esercizi 2020, 2021, 2022, approvato il

Indicatori analitici concernenti la composizione delle spese per missioni e programmi e la capacità dell'amministrazione di pagare i debiti negli esercizi di riferimento

MISSIONI E PROGRAMMI			BILANCIO DI PREVISIONE ESERCIZI 2020, 2021, 2022 (dati percentuali)						MEDIA TRE RENDICONTI PRECEDENTI (O DI PRECONSUNTIVO DISPONIBILE) (*)					
			ESERCIZIO 2020			ESERCIZIO 2021			ESERCIZIO 2022			(dati percentuali)		
			Incidenza Missione/Programma: Previsioni stanziamento/ totale previsioni missioni	di cui incidenza FPV: Previsioni stanziamento FPV/ Previsione FPV totale	Capacità di pagamento: Previsioni cassa/ (previsioni competenza - FPV + residui)	Incidenza Missione/Programma: Previsioni stanziamento/ totale previsioni missioni	di cui incidenza FPV: Previsioni stanziamento FPV/ Previsione FPV totale	Capacità di pagamento: Previsioni cassa/ (previsioni competenza - FPV + residui)	Incidenza Missione/Programma: Previsioni stanziamento/ totale previsioni missioni	di cui incidenza FPV: Previsioni stanziamento FPV/ Previsione FPV totale	Capacità di pagamento: Previsioni cassa/ (previsioni competenza - FPV + residui)	Media (Impegni + FPV) /Media (Totale impegni + Totale FPV)	di cui incidenza FPV: Media FPV / Media Totale FPV	Capacità di pagamento: Media (Pagam. c/comp- Pagam. residui) / Media (Impegni + residui definitivi)
	2	Politica regionale unitaria per l'energia e la diversificazione delle fonti energetiche (solo per le Regioni)	0,00	0,00	0,00	0,00	0,00	0,00	0,00	0,00	0,00	0,00		
	<b>TOTALE Missione 17: Energia e diversificazione delle fonti energetiche</b>		10,51	0,00	100,00	4,00	0,00	0,00	0,00	0,00	0,00	0,00		
Missione 20: Fondi e accantonamenti	1	Fondo di riserva	0,33	0,00	0,00	0,32	0,00	0,47	0,00	0,00	0,00	0,00		
	2	Fondo crediti di dubbia esigibilità	2,95	0,00	0,00	3,28	0,00	2,96	0,00	0,00	0,00	0,00		
	3	Altri fondi	0,03	0,00	0,00	0,04	0,00	0,04	0,00	0,00	0,00	0,00		
	<b>TOTALE Missione 20: Fondi e accantonamenti</b>		3,30	0,00	0,00	3,64	0,00	3,46	0,00	0,00	0,00	0,00		
Missione 50: Debito pubblico	2	Quota capitale ammortamento mutui e prestiti obbligazionari	0,66	0,00	93,49	0,77	0,00	0,84	0,00	0,60	0,00	77,39		
	<b>TOTALE Missione 50: Debito pubblico</b>		0,66	0,00	93,49	0,77	0,00	0,84	0,00	0,60	0,00	77,39		
Missione 60: Anticipazioni finanziarie	1	Restituzione anticipazione di tesoreria	19,22	0,00	100,00	21,40	0,00	22,46	0,00	37,13	0,00	95,26		
	<b>TOTALE Missione 60: Anticipazioni finanziarie</b>		19,22	0,00	100,00	21,40	0,00	22,46	0,00	37,13	0,00	95,26		
Missione 99: Servizi per conto terzi	1	Servizi per conto terzi e Partite di giro	17,34	0,00	100,00	19,31	0,00	20,27	0,00	7,97	0,00	79,66		
	<b>TOTALE Missione 99: Servizi per conto terzi</b>		17,34	0,00	100,00	19,31	0,00	20,27	0,00	7,97	0,00	79,66		

(\*) La media dei tre esercizi precedenti è riferita agli ultimi tre consuntivi disponibili. In caso di esercizio provvisorio è possibile fare riferimento ai dati di preconsuntivo dell'esercizio precedente. Nel 2016 sostituire la media degli accertamenti con gli accertamenti del 2015 stimati e la media degli incassi con gli incassi 2015 stimati (se disponibili, dati preconsuntivo). Nel 2017 sostituire la media triennale con quella biennale (per i dati 2016 fare riferimento a stime, o se disponibili, a dati di preconsuntivo). Le Autonomie speciali che adottano il DLgs 118/2011 a decorrere dal 2016 non elaborano l'indicatore nell'esercizio 2016.



**Piano degli indicatori di bilancio**  
**Bilancio di previsione esercizi 2020, 2021, 2022**  
**Indicatori sintetici**

Macro indicatore 1° livello	Nome indicatore	Calcolo indicatore	Fase di osservazione e unità di misura	Tempo di osservazione	Tipo	Spiegazione indicatore	Note
<b>1 Rigidità strutturale di bilancio</b>	1.1 Incidenza spese rigide (disavanzo, personale e debito) su entrate correnti	[Disavanzo iscritto in spesa + Stanziamenti competenza (Macroaggregati 1.1 "Redditi di lavoro dipendente" + 1.7 "Interessi passivi" + Titolo 4 "Rimborso prestiti" + "IRAP" [pdc U.1.02.01.01] – FPV entrata concernente il Macroaggregato 1.1 + FPV spesa concernente il Macroaggregato 1.1)] / Stanziamenti di competenza dei primi tre titoli delle Entrate	Stanziamenti di competenza dell'esercizio cui si riferisce l'indicatore (%)	Bilancio di previsione	S	Incidenza spese rigide (personale e debito) su entrate correnti	Non va considerato il disavanzo derivante da debiti autorizzati e non contratti
<b>2 Entrate correnti</b>	2.1 Indicatore di realizzazione delle previsioni di competenza concernenti le entrate correnti	Media accertamenti primi tre titoli di entrata nei tre esercizi precedenti / Stanziamenti di competenza dei primi tre titoli delle "Entrate correnti" (4)	Accertamenti / Stanziamenti di competenza (%)	Bilancio di previsione	S	Valutazione del livello di realizzazione delle previsioni di entrata corrente	(4) La media dei tre esercizi precedenti è riferita agli ultimi tre consuntivi disponibili. In caso di esercizio provvisorio è possibile fare riferimento ai dati di preconsuntivo dell'esercizio precedente. Tranne per gli enti che sono rientrati nel periodo di sperimentazione: - Nel 2016 sostituire la media con gli accertamenti del 2015 (dati stimati o, se disponibili, di preconsuntivo). - Nel 2017 sostituire la media triennale con quella biennale (per il 2016 fare riferimento a dati stimati o, se disponibili, di preconsuntivo). Le Autonomie speciali che adottano il DLgs 118/2011 a decorrere dal 2016, elaborano l'indicatore a decorrere dal 2017.
	2.2 Indicatore di realizzazione delle previsioni di cassa corrente	Media incassi primi tre titoli di entrata nei tre esercizi precedenti / Stanziamenti di cassa dei primi tre titoli delle "Entrate correnti" (4)	Incassi / Stanziamenti di cassa (%)	Bilancio di previsione	S	Valutazione del livello di realizzazione delle previsioni di entrata corrente	(4) La media dei tre esercizi precedenti è riferita agli ultimi tre consuntivi disponibili. In caso di esercizio provvisorio è possibile fare riferimento ai dati di preconsuntivo dell'esercizio precedente. Tranne per gli enti che sono rientrati nel periodo di sperimentazione: - Nel 2016 sostituire la media con gli accertamenti del 2015 (dati stimati o, se disponibili, di preconsuntivo). - Nel 2017 sostituire la media triennale con quella biennale (per il 2016 fare riferimento a dati stimati o, se disponibili, di preconsuntivo). Le Autonomie speciali che adottano il DLgs 118/2011 a decorrere dal 2016, elaborano l'indicatore a decorrere dal 2017.
	2.3 Indicatore di realizzazione delle previsioni di competenza concernenti le entrate proprie	Media accertamenti nei tre esercizi precedenti (pdc E.1.01.00.00.000 "Tributi" – "Compartecipazioni di tributi" E.1.01.04.00.000 + E.3.00.00.00.000 "Entrate extratributarie") / Stanziamenti di competenza dei primi tre titoli delle "Entrate correnti" (4)	Accertamenti / Stanziamenti di competenza (%)	Bilancio di previsione	S	Indicatore di realizzazione delle previsioni di competenza concernenti le entrate proprie	(4) La media dei tre esercizi precedenti è riferita agli ultimi tre consuntivi disponibili. In caso di esercizio provvisorio è possibile fare riferimento ai dati di preconsuntivo dell'esercizio precedente. Tranne per gli enti che sono rientrati nel periodo di sperimentazione: - Nel 2016 sostituire la media con gli accertamenti del 2015 (dati stimati o, se disponibili, di preconsuntivo). - Nel 2017 sostituire la media triennale con quella biennale (per il 2016 fare riferimento a dati stimati o, se disponibili, di preconsuntivo). Le Autonomie speciali che adottano il DLgs 118/2011 a decorrere dal 2016, elaborano l'indicatore a decorrere dal 2017.
	2.4 Indicatore di realizzazione delle previsioni di cassa concernenti le entrate proprie	Media incassi nei tre esercizi precedenti (pdc E.1.01.00.00.000 "Tributi" – "Compartecipazioni di tributi" E.1.01.04.00.000 + E.3.00.00.00.000 "Entrate extratributarie") / Stanziamenti di cassa dei primi tre titoli delle "Entrate correnti" (4)	Incassi / Stanziamenti di cassa %	Bilancio di previsione	S	Indicatore di realizzazione delle previsioni di cassa concernenti le entrate proprie	(4) La media dei tre esercizi precedenti è riferita agli ultimi tre consuntivi disponibili. In caso di esercizio provvisorio è possibile fare riferimento ai dati di preconsuntivo dell'esercizio precedente. Tranne per gli enti che sono rientrati nel periodo di sperimentazione:

**Piano degli indicatori di bilancio**  
**Bilancio di previsione esercizi 2020, 2021, 2022**  
**Indicatori sintetici**

Macro indicatore 1° livello	Nome indicatore	Calcolo indicatore	Fase di osservazione e unità di misura	Tempo di osservazione	Tipo	Spiegazione indicatore	Note
							- Nel 2016 sostituire la media con gli accertamenti del 2015 (dati stimati o, se disponibili, di preconsuntivo). - Nel 2017 sostituire la media triennale con quella biennale (per il 2016 fare riferimento a dati stimati o, se disponibili, di preconsuntivo). Le Autonomie speciali che adottano il DLgs 118/2011 a decorrere dal 2016, elaborano l'indicatore a decorrere dal 2017.
<b>3 Spesa di personale</b>	3.1 Incidenza della spesa di personale sulla spesa corrente	(Macr. 1.1 + pdc 1.02.01.01 "IRAP" + FPV personale in uscita 1.1 – FPV personale in entrata concernente il Macr. 1.1) / (Titolo I della spesa – FCDE corrente+ FPV macroaggr. 1.1 – FPV di entrata concernente il mac 1.1)	Stanziam. di competenza (%)	Bilancio di previsione	S	Valutazione nel bilancio di previsione dell'incidenza della spesa di personale rispetto al totale della spesa corrente. Entrambe le voci sono al netto del salario accessorio pagato nell'esercizio ma di competenza dell'esercizio precedente, e ricomprendono la quota di salario accessorio di competenza dell'esercizio ma la cui erogazione avverrà nell'esercizio successivo.	
	3.2 Incidenza del salario accessorio ed incentivante rispetto al totale della spesa di personale	(pdc 1.01.01.004 + 1.01.01.008 "indennità e altri compensi al personale a tempo indeterminato e determinato" + pdc 1.01.01.003 + 1.01.01.007 "straordinario al personale a tempo indeterminato e determinato" + FPV in uscita concernente il Macroaggregato 1.1 – FPV di entrata concernente il Macroaggregato 1.1) / (Macroaggregato 1.1 + pdc 1.02.01.01 "IRAP" – FPV di entrata concernente il Macroaggregato 1.1 + FPV spesa concernente il Macroaggregato 1.1)	Stanziam. di competenza (%)	Bilancio di previsione	S	Indica il peso delle componenti afferenti la contrattazione decentrata dell'ente rispetto al totale dei redditi da lavoro	
	3.3 Incidenza della spesa di personale con forme di contratto flessibile	(pdc U.1.03.02.010 "Consulenze" + pdc U.1.03.02.12 "lavoro flessibile/LSU/Lavoro interinale") / (Macroaggregato 1.1 "Redditi di lavoro dipendente" + pdc U.1.02.01.01 "IRAP" + FPV in uscita concernente il Macroaggregato 1.1 – FPV in entrata concernente il Macroaggregato 1.1)	Stanziam. di competenza (%)	Bilancio di previsione	S	Indica come gli enti soddisfano le proprie esigenze di risorse umane, mixando le varie alternative contrattuali più rigide (personale dipendente) o meno rigide (forme di lavoro flessibile)	
	3.4 Redditi da lavoro procapite	(Macroaggregato 1.1 + IRAP [pdc 1.02.01.01.000] – FPV entrata concernente il Macroaggregato 1.1 + FPV spesa concernente il Macroaggregato 1.1) / popolazione residente	Stanziam. di competenza / Popolazione al 1° gennaio dell'esercizio di riferimento o, se non disponibile, al 1° gennaio dell'ultimo anno disponibile (€)	Bilancio di previsione	S	Valutazione della spesa procapite dei redditi da lavoro dipendente	
<b>4 Esternalizzazione dei servizi</b>	4.1 Indicatore di esternalizzazione dei servizi	Stanziam. di competenza (pdc U.1.03.02.15.000 "Contratti di servizio pubblico" + pdc U.1.04.03.01.000 "Trasferimenti correnti a imprese controllate" + pdc U.1.04.03.02.000 "Trasferimenti correnti a altre imprese partecipate") - il relativo FPV di spesa / (totale stanziamenti di competenza spese Titolo I - FPV di spesa)	Stanziam. di competenza (%)	Bilancio di previsione	S	Livello di esternalizzazione dei servizi da parte dell'amministrazione per spese di parte corrente	

**Piano degli indicatori di bilancio**  
**Bilancio di previsione esercizi 2020, 2021, 2022**  
**Indicatori sintetici**

Macro indicatore 1° livello	Nome indicatore	Calcolo indicatore	Fase di osservazione e unità di misura	Tempo di osservazione	Tipo	Spiegazione indicatore	Note
5 Interessi passivi	5.1 Incidenza degli interessi passivi sulle entrate correnti (che ne costituiscono la fonte di copertura)	Macroaggregato 1.7 "Interessi passivi" / Primi tre titoli delle "Entrate correnti"	Stanziamanti di competenza (%)	Bilancio di previsione	S	Valutazione dell'incidenza degli interessi passivi sulle entrate correnti (che ne costituiscono la fonte di copertura)	
	5.2 Incidenza degli interessi sulle anticipazioni sul totale degli interessi passivi	pd: U.1.07.06.04.000 "Interessi passivi su anticipazioni di tesoreria" / Stanziamanti di competenza Macroaggregato 1.7 "Interessi passivi"	Stanziamanti di competenza (%)	Bilancio di previsione	S	Valutazione dell'incidenza degli interessi sulle anticipazioni sul totale degli interessi passivi	
	5.3 Incidenza degli interessi di mora sul totale degli interessi passivi	Stanziamanti di competenza voce del piano dei conti finanziario U.1.07.06.02.000 "Interessi di mora" / Stanziamanti di competenza Macroaggregato 1.7 "Interessi passivi"	Stanziamanti di competenza (%)	Bilancio di previsione	S	Valutazione dell'incidenza degli interessi di mora sul totale degli interessi passivi	
6 Investimenti	6.1 Incidenza investimenti su spesa corrente e in conto capitale	Totale stanziamento di competenza (Macroaggregato 2.2 "Investimenti fissi lordi e acquisto di terreni" + Macroaggregato 2.3 "Contributi agli investimenti" - FPV concorrente i macroaggregati 2.2 e 2.3) / Totale stanziamento di competenza titolo 1° e 2° della spesa al netto del relativo FPV	Stanziamanti di competenza (%)	Bilancio di previsione	S	Valutazione del rapporto tra la spesa in conto capitale (considerata al netto della spesa sostenuta per il pagamento dei tributi in conto capitale, degli altri trasferimenti in conto capitale e delle altre spese in conto capitale) e la spesa corrente	
	6.2 Investimenti diretti procapite (Indicatore di equilibrio dimensionale)	Stanziamanti di competenza per Macroaggregato 2.2 "Investimenti fissi lordi e acquisto di terreni" al netto del relativo FPV / popolazione residente	Stanziamanti di competenza / Popolazione al 1° gennaio dell'esercizio di riferimento o, se non disponibile, al 1° gennaio dell'ultimo anno disponibile (€)	Bilancio di previsione	S	Investimenti diretti procapite	
	6.3 Contributi agli investimenti procapite (Indicatore di equilibrio dimensionale)	Stanziamanti di competenza Macroaggregato 2.2 "Contributi agli investimenti" al netto del relativo FPV / popolazione residente	Stanziamanti di competenza / Popolazione al 1° gennaio dell'esercizio di riferimento o, se non disponibile, al 1° gennaio dell'ultimo anno disponibile (€)	Bilancio di previsione	S	Contributi agli investimenti procapite	
	6.4 Investimenti complessivi procapite (Indicatore di equilibrio dimensionale)	Totale stanziamenti di competenza (Macroaggregati 2.2 "Investimenti fissi lordi e acquisto di terreni" + 2.3 "Contributi agli investimenti") al netto dei relativi FPV / popolazione residente	Stanziamanti di competenza / Popolazione al 1° gennaio dell'esercizio di riferimento o, se non disponibile, al 1° gennaio dell'ultimo anno disponibile (€)	Bilancio di previsione	S	Investimenti complessivi procapite	
	6.5 Quota investimenti complessivi finanziati dal risparmio corrente	Margine corrente di competenza / Stanziamanti di competenza (Macroaggregato 2.2 "Investimenti fissi lordi e acquisto di terreni" + Macroaggregato 2.3 "Contributi agli investimenti") (10)	Margine corrente di competenza / Stanziamanti di competenza (%)	Bilancio di previsione	S	Quota investimenti complessivi finanziati dal risparmio corrente	(10) Indicare al numeratore solo la quota del finanziamento destinata alla copertura di investimenti, e al denominatore escludere gli investimenti che, nell'esercizio, sono finanziati dal FPV. Nel primo esercizio del bilancio, il margine corrente è pari alla differenza tra le entrate correnti e le spese correnti. Titoli (I+II+III) dell'entrata - Titolo I della spesa. Negli esercizi successivi al primo si fa riferimento al margine corrente consolidato (di cui al principio contabile generale della

**Piano degli indicatori di bilancio**  
**Bilancio di previsione esercizi 2020, 2021, 2022**  
**Indicatori sintetici**

Macro indicatore 1° livello	Nome indicatore	Calcolo indicatore	Fase di osservazione e unità di misura	Tempo di osservazione	Tipo	Spiegazione indicatore	Note
							competenza finanziaria)
	6.6 Quota investimenti complessivi finanziati dal saldo positivo delle partite finanziarie	Saldo positivo di competenza delle partite finanziarie / Stanziamenti di competenza (Macroaggregato 2.2 "Investimenti fissi lordi e acquisto di terreni" + Macroaggregato 2.3 "Contributi agli investimenti") (10)	Saldo positivo di competenza delle partite finanziarie / Stanziamenti di competenza (%)	Bilancio di previsione	S	Quota investimenti complessivi finanziati dal saldo positivo delle partite finanziarie	(10) Indicare al numeratore solo la quota del finanziamento destinata alla copertura di investimenti, e al denominatore escludere gli investimenti che, nell'esercizio, sono finanziati dal FPV. Il saldo positivo delle partite finanziarie è pari alla differenza tra il Titolo V delle entrate e il titolo III delle spese
	6.7 Quota investimenti complessivi finanziati da debito	Stanziamenti di competenza (Titolo 6"Accensione di prestiti" - Categoria 6.02.02 "Anticipazioni" - Categoria 6.03.03 "Accensione prestiti a seguito di escussione di garanzie" - Accensioni di prestiti da rinegozziazioni) / Stanziamenti di competenza (Macroaggregato 2.2 "Investimenti fissi lordi e acquisto di terreni" + Macroaggregato 2.3 "Contributi agli investimenti") (10)	Stanziamenti di competenza (%)	Bilancio di previsione	S	Quota investimenti complessivi finanziati da debito	(10) Indicare al numeratore solo la quota del finanziamento destinata alla copertura di investimenti, e al denominatore escludere gli investimenti che, nell'esercizio, sono finanziati dal FPV. Il dato delle Accensioni di prestiti da rinegozziazioni è di natura extracontabile
7	7.1 Indicatore di smaltimento debiti commerciali	Stanziamento di cassa (Macroaggregati 1.3 "Acquisto di beni e servizi" + 2.2 "Investimenti fissi lordi e acquisto di terreni") / Stanziamenti di competenza e residui, al netto dei relativi FPV (Macroaggregati 1.3 "Acquisto di beni e servizi" + 2.2 "Investimenti fissi lordi e acquisto di terreni")	Stanziamenti di cassa e competenza (%)	Bilancio di previsione	S	Valutazione del livello di smaltimento dei debiti commerciali, con quest'ultimi riferibili alle voci di acquisto di beni e servizi, alle spese di investimento diretto, alle quali si uniscono le spese residuali correnti e in conto capitale, secondo la struttura di classificazione prevista dal piano finanziario	
	7.2 Indicatore di smaltimento debiti verso altre amministrazioni pubbliche	Stanziamento di cassa [Trasferimenti correnti a Amministrazioni Pubbliche (U.1.04.01.00.000) + Trasferimenti di tributi (U.1.05.00.00.000) + Fondi perequativi (U.1.06.00.00.000) + Contributi agli investimenti a Amministrazioni pubbliche (U.2.03.01.00.000) + Altri trasferimenti in conto capitale (U.2.04.01.00.000 + U.2.04.11.00.000 + U.2.04.16.00.000 + U.2.04.21.00.000)] / stanziamenti di competenza e residui al netto dei relativi FPV dei [Trasferimenti correnti a Amministrazioni Pubbliche (U.1.04.01.00.000) + Trasferimenti di tributi (U.1.05.00.00.000) + Fondi perequativi (U.1.06.00.00.000) + Contributi agli investimenti a Amministrazioni pubbliche (U.2.03.01.00.000) + Altri trasferimenti in conto capitale (U.2.04.01.00.000 + U.2.04.11.00.000 + U.2.04.16.00.000 + U.2.04.21.00.000)]	Stanziamenti di cassa e competenza (%)	Bilancio di previsione	S	Indicatore di smaltimento dei debiti derivanti da trasferimenti erogati ad altre amministrazioni pubbliche	
8	8.1 Incidenza estinzioni debiti finanziari	(Totale competenza Titolo 4 della spesa) / Debito da finanziamento al 31/12 dell'esercizio precedente (2)	Stanziamenti di competenza (%)	Bilancio di previsione	S	Incidenza delle estinzioni anticipate di debiti finanziari sul totale dei debiti da finanziamento al 31/12	(2) Il debito di finanziamento è pari alla Lettera D1 dell'ultimo stato patrimoniale passivo disponibile. L'indicatore è elaborato a partire dal 2018, salvo che per gli enti che hanno partecipato alla sperimentazione che lo elaborano a decorrere dal 2016. Le Autonomie speciali che adottano il DLgs 118/2011 dal 2016 elaborano l'indicatore a decorrere dal 2019.
	8.2 Sostenibilità debiti finanziari	Stanziamenti competenza [1.7 "Interessi passivi" - "Interessi di mora" (U.1.07.06.02.000) - "Interessi per anticipazioni prestiti" (U.1.07.06.04.000)] Titolo 4 della spesa - (Entrate categoria 4.02.06 "Contributi agli investimenti direttamente destinati al rimborso dei prestiti da amministrazioni pubbliche + Trasferimenti in conto capitale per assunzione di debiti dell'amministrazione da parte di amministrazioni pubbliche (E.4.03.01.00.000) + Trasferimenti in conto capitale da parte di amministrazioni pubbliche per cancellazione di debiti dell'amministrazione (E.4.03.04.00.000)] / Stanziamenti competenza titoli 1, 2 e 3 delle entrate	Stanziamenti di competenza (%)	Bilancio di previsione	S	Incidenza delle estinzioni ordinarie di debiti finanziari sul totale dei debiti da finanziamento al 31/12, al netto delle estinzioni anticipate	

**Piano degli indicatori di bilancio**  
**Bilancio di previsione esercizi 2020, 2021, 2022**  
**Indicatori sintetici**

Macro indicatore 1° livello	Nome indicatore	Calcolo indicatore	Fase di osservazione e unità di misura	Tempo di osservazione	Tipo	Spiegazione indicatore	Note
	8.3 Variazione procapite del livello di indebitamento dell'amministrazione	$(\text{Debito da finanziamento al 31/12 dell'esercizio precedente (2)} / \text{debito previsto al 31/12 dell'esercizio corrente}) / \text{popolazione residente (al 1° gennaio dell'esercizio di riferimento o, se non disponibile, al 1° gennaio dell'ultimo anno disponibile)}$	Debito / Popolazione (€)	Bilancio di previsione	S	Variazione procapite del livello di indebitamento dell'amministrazione	(2) Il debito di finanziamento è pari alla Lettera D1 dell'ultimo stato patrimoniale passivo disponibile. L'indicatore è elaborato a partire dal 2018, salvo che per gli enti che hanno partecipato alla sperimentazione che lo elaborano a decorrere dal 2016. Le Autonomie speciali che adottano il DLgs 118/2011 dal 2016 elaborano l'indicatore a decorrere dal 2019.
<b>9 Composizione avanzo di amministrazione presunto dell'esercizio precedente (5)</b>	9.1 Incidenza quota libera di parte corrente nell'avanzo presunto	$\text{Quota libera di parte corrente dell'avanzo presunto} / \text{Avanzo di amministrazione presunto (6)}$	Quota libera di parte corrente dell'avanzo presunto/Avanzo di amministrazione presunto (%)	Bilancio di previsione	S	Incidenza quota libera di parte corrente nell'avanzo presunto	(5) Da compilare solo se la voce E, dell'allegato al bilancio concernente il risultato di amministrazione presunto è positivo o pari a 0. (6) La quota libera di parte corrente del risultato di amministrazione presunto è pari alla voce E riportata nell'allegato a) al bilancio di previsione. Il risultato di amministrazione presunto è pari alla lettera A riportata nell'allegato a) al bilancio di previsione.
	9.2 Incidenza quota libera in c/capitale nell'avanzo presunto	$\text{Quota libera in conto capitale dell'avanzo presunto} / \text{Avanzo di amministrazione presunto (7)}$	Quota libera in conto capitale dell'avanzo presunto/Avanzo di amministrazione presunto (%)	Bilancio di previsione	S	Incidenza quota libera in c/capitale nell'avanzo presunto	(5) Da compilare solo se la voce E, dell'allegato al bilancio concernente il risultato di amministrazione presunto è positivo o pari a 0. (7) La quota libera in c/capitale del risultato di amministrazione presunto è pari alla voce D riportata nell'allegato a) al bilancio di previsione. Il risultato di amministrazione presunto è pari alla lettera A riportata nel predetto allegato a).
	9.3 Incidenza quota accantonata nell'avanzo presunto	$\text{Quota accantonata dell'avanzo presunto} / \text{Avanzo di amministrazione presunto (8)}$	Quota accantonata dell'avanzo presunto/Avanzo di amministrazione presunto (%)	Bilancio di previsione	S	Incidenza quota accantonata nell'avanzo presunto	(5) Da compilare solo se la voce E, dell'allegato al bilancio concernente il risultato di amministrazione presunto è positivo o pari a 0. (8) La quota accantonata del risultato di amministrazione presunto è pari alla voce B riportata nell'allegato a) al bilancio di previsione. Il risultato di amministrazione presunto è pari alla lettera A riportata nel predetto allegato a).
	9.4 Incidenza quota vincolata nell'avanzo presunto	$\text{Quota vincolata dell'avanzo presunto} / \text{Avanzo di amministrazione presunto (9)}$	Quota vincolata dell'avanzo presunto/Avanzo di amministrazione presunto (%)	Bilancio di previsione	S	Incidenza quota vincolata nell'avanzo presunto	(5) Da compilare solo se la voce E, dell'allegato al bilancio concernente il risultato di amministrazione presunto è positivo o pari a 0. (9) La quota vincolata del risultato di amministrazione presunto è pari alla voce C riportata nell'allegato a) al bilancio di previsione. Il risultato di amministrazione presunto è pari alla lettera A riportata nel predetto allegato a).
<b>10 Disavanzo di amministrazione presunto dell'esercizio precedente</b>	10.1 Quota disavanzo che si prevede di ripianare nell'esercizio	$\text{Disavanzo iscritto in spesa del bilancio di previsione} / \text{Totale disavanzo di amministrazione di cui alla lettera E dell'allegato riguardante il risultato di amministrazione presunto (3)}$	Disavanzo iscritto in spesa del bilancio di previsione / Totale disavanzo di amministrazione (%)	Bilancio di previsione	S	Quota del disavanzo ripianato nel corso dell'esercizio	(3) Al netto del disavanzo tecnico di cui all'articolo 3, comma 13, del DLgs 118/2011 e del disavanzo da debito autorizzato e non contratto delle Regioni.
	10.2 Sostenibilità patrimoniale del disavanzo presunto	$\text{Totale disavanzo di amministrazione di cui alla lettera E dell'allegato riguardante il risultato di amministrazione presunto (3)} / \text{Patrimonio netto (1)}$	Totale disavanzo di amministrazione / Patrimonio netto (%)	Bilancio di previsione	S	Valutazione della sostenibilità del disavanzo di amministrazione in relazione ai valori del patrimonio netto.	(3) Al netto del disavanzo tecnico di cui all'articolo 3, comma 13, del DLgs 118/2011 e del disavanzo da debito autorizzato e non contratto delle Regioni (1) Il Patrimonio netto è pari alla Lettera A) dell'ultimo stato patrimoniale passivo disponibile. In caso di Patrimonio netto negativo, l'indicatore non si calcola e si segnala che l'ente ha il patrimonio netto

**Piano degli indicatori di bilancio**  
**Bilancio di previsione esercizi 2020, 2021, 2022**  
**Indicatori sintetici**

Macro indicatore 1° livello	Nome indicatore	Calcolo indicatore	Fase di osservazione e unità di misura	Tempo di osservazione	Tipo	Spiegazione indicatore	Note
							negativo. L'indicatore è elaborato a partire dal 2018, salvo per gli enti che hanno partecipato alla sperimentazione che lo elaborano a decorrere dal 2016. Le Autonomie speciali che adottano il DLgs 118/2011 dal 2016 elaborano l'indicatore a decorrere dal 2019.
	10.3 Sostenibilità disavanzo a carico dell'esercizio	Disavanzo iscritto in spese del bilancio di previsione / Competenza dei titoli 1, 2 e 3 delle entrate	Disavanzo iscritto in spesa del bilancio di previsione / Competenza (%)	Bilancio di previsione	S	Quota del disavanzo in relazione ai primi tre titoli delle entrate iscritte nel bilancio di previsione	
	10.4 Quota disavanzo presunto derivante da debito autorizzato e non contratto	Disavanzo derivante da debito autorizzato e non contratto / Disavanzo di amministrazione di cui alla lettera E dell'allegato al bilancio di previsione riguardante il risultato di amministrazione presunto	Disavanzo derivante da debito autorizzato e non contratto / Disavanzo di amministrazione	Bilancio di previsione	S	Quota disavanzo presunto derivante da debito autorizzato e non contratto	
11 Fondo pluriennale vincolato	11.1 Utilizzo del FPV	(Fondo pluriennale vincolato corrente e capitale iscritto in entrata del bilancio - Quota del fondo pluriennale vincolato corrente e capitale non destinata ad essere utilizzata nel corso dell'esercizio e rinviata agli esercizi successivi) / Fondo pluriennale vincolato corrente e capitale iscritto in entrata nel bilancio	Stanzamenti dell'Allegato al bilancio di previsione concernente il FPV (%)	Bilancio di previsione	S	Utilizzo del FPV	Il valore del "Fondo pluriennale vincolato iscritto in entrata del bilancio" è riferibile a quello riportato nell'allegato b dell'allegato n. 9 del DLGS n. 118/2011 alla colonna a "Fondo pluriennale vincolato al 31 dicembre dell'esercizio N-1". La "Quota del fondo pluriennale vincolato iscritto in entrata del bilancio non destinata ad essere utilizzata nel corso dell'esercizio e rinviata agli esercizi successivi" è riferibile a quello riportato nell'allegato b dell'allegato n. 9 del DLGS n. 118/2011 alla colonna c "Quota del fondo pluriennale vincolato al 31 dicembre dell'esercizio N-1, non destinata ad essere utilizzata nell'esercizio N e rinviata all'esercizio N+1 e successivi".
12 Partite di giro e conto terzi	12.1 Incidenza partite di giro e conto terzi in entrata	Totale stanziamenti di competenza delle Entrate per conto terzi e partite di giro - Finanziamento della gestione sanitaria dalla gestione ordinaria della Regione (E.9.01.04.00.000) - Reintegro disponibilità dal conto sanità al conto non sanità della Regione (E.9.01.99.04.000) - Reintegro disponibilità dal conto non sanità al conto sanità della Regione (E.9.01.99.05.000) - Anticipazioni sanità della tesoreria statale (E.9.01.99.02.000) / Totale stanziamenti di competenza per i primi tre titoli di entrata	Stanzamenti di competenza (%)	Bilancio di previsione	S	Valutazione dell'incidenza delle entrate per partite di giro e conto terzi sul totale delle entrate correnti	
	12.2 Incidenza partite di giro e conto terzi in uscita	Totale stanziamenti di competenza per le Uscite per conto terzi e partite di giro - Trasferimento di risorse dalla gestione ordinaria alla gestione sanitaria della Regione (U.7.01.04.00.000) - Integrazione disponibilità dal conto sanità al conto non sanità della Regione (U.7.01.99.04.000) - Integrazione disponibilità dal conto non sanità al conto sanità della Regione (U.7.01.99.05.000) - Chiusura anticipazioni sanità della tesoreria statale (U.7.01.99.02.000) / Totale stanziamenti di competenza per il primo titolo della spesa	Stanzamenti di competenza (%)	Bilancio di previsione	S	Valutazione dell'incidenza delle spese per partite di giro e conto terzi sul totale delle spese correnti	



**NOTA INTEGRATIVA**

**AL**

**BILANCIO DI PREVISIONE**

**2020 - 2022**

**COMUNE DI SORTINO**

## INDICE GENERALE

1) Premessa	Pag.	3
2) Strumenti della programmazione e pareggio di bilancio	Pag.	5
2.1) Quadro generale riassuntivo	Pag.	7
2.2) Equilibri di bilancio	Pag.	8
3) Criteri valutazione per formulazione previsioni entrate	Pag.	11
3.1) Le entrate tributarie	Pag.	14
3.2) Le entrate per trasferimenti correnti	Pag.	15
3.3) Le entrate extratributarie	Pag.	16
3.4) Le entrate conto capitale	Pag.	17
3.5) Le entrate per riduzione di attivita' finanziarie	Pag.	18
3.6) Le entrate per accensione di prestiti	Pag.	19
3.7) Le entrate per anticipazioni da istituto tesoriere	Pag.	20
3.8) Le entrate per conto terzi e partite di giro	Pag.	21
3.9) Fondo pluriennale vincolato iscritto nelle entrate	Pag.	22
4) Criteri valutazione per formulazione previsioni delle spese	Pag.	23
4.1) Le spese correnti	Pag.	25
4.1.1) Fondo crediti dubbia esigibilita' corrente	Pag.	26
4.2) Le spese conto capitale	Pag.	27
4.2.1) Interventi programmati per spese di investimento	Pag.	28
4.2.2) Fonti di finanziamento per spese di investimento	Pag.	29
4.3) Le spese per incremento attivita' finanziarie	Pag.	30
4.4) Le spese per rimborso prestiti	Pag.	31
4.5) Le spese per chiusura anticipazioni istituto tesoriere/cassiere	Pag.	32
4.6) Le spese per conto terzi e partite di giro	Pag.	33
5) Entrate e spese non ricorrenti	Pag.	34
6) Garanzie prestate a favore di enti o altri soggetti	Pag.	36
7) Oneri e impegni finanziari da strumenti finanziari derivati	Pag.	37
8) Enti e organismi strumentali	Pag.	38
9) Societa' Partecipate	Pag.	39
10) Risultato amministrazione presunto ed elenco delle quote vincolate e accantonate	Pag.	40
10.1) Risultato di amministrazione presunto	Pag.	41
10.3) Quote accantonate avanzo di amministrazione presunto	Pag.	43
- Allegato a/1) Risultato di amministrazione presunto	Pag.	44
- Allegato a/2) Risultato di amministrazione presunto	Pag.	45
- Allegato a/3) Risultato di amministrazione presunto	Pag.	47
11) Altre informazioni riguardanti le previsioni di bilancio	Pag.	48
12) Conclusioni	Pag.	49

## 1) PREMESSA

Dall'anno 2012 l'ente ha applicato sia i principi contabili, sia gli schemi di bilancio armonizzati, previsti dal Dlgs 118/2011.

Numerose sono state le modifiche apportate dal nuovo sistema contabile armonizzato, sia sotto il profilo finanziario - contabile, sia sotto per quanto attiene agli aspetti programmatori che gestionali.

Tra le innovazioni apportate, si richiamano quelle maggiormente significative:

- il Documento Unico di Programmazione DUP che ha sostituito la Relazione Previsionale e Programmatica, ampliandone inoltre le finalità;
- schemi di bilancio strutturati diversamente, in coerenza con gli schemi di bilancio previsti per le amministrazioni dello Stato, con una diversa struttura di entrate e spese;
- reintroduzione della previsione cassa per il primo esercizio del bilancio di previsione;
- diversa disciplina delle variazioni di bilancio: aumentano le casistiche e si modificano le competenze: ad esempio, vengono introdotte le variazioni compensative all'interno di categorie di entrata e macroaggregati di spesa, di competenza dei dirigenti, viene attribuita la competenza per le variazioni relative agli stanziamenti di cassa in capo alla giunta comunale;
- sono adottati nuovi principi contabili, tra cui quello di sicuro maggior impatto è quello della competenza finanziaria potenziata, è prevista la disciplina del Fondo Crediti di Dubbia Esigibilità (FCDE) e del Fondo Pluriennale Vincolato (FPV), secondo regole precise;
- è introdotto il piano dei conti integrati sia a livello finanziario che a livello economico/patrimoniale;
- la struttura del bilancio armonizzato risulta più sintetica rispetto allo schema previgente, l'unità elementare di voto sale di un livello, le entrate sono classificate in titoli e tipologie, anziché in titoli, categorie e risorse, mentre le spese sono classificate in missioni, programmi e titoli, sostituendo la precedente struttura per titoli, funzioni, servizi e interventi.

Il bilancio di previsione finanziario è il documento nel quale vengono rappresentate contabilmente le previsioni di natura finanziaria riferite a ciascun esercizio compreso nell'arco temporale considerato nei Documenti di programmazione dell'ente (DUP), attraverso il quale gli organi di governo di un ente, nell'ambito dell'esercizio della propria funzione di indirizzo e di programmazione, definiscono la distribuzione delle risorse finanziarie tra i programmi e le attività che l'amministrazione deve realizzare, in coerenza con quanto previsto nel documento di programmazione.

Il bilancio di previsione finanziario è triennale. Le previsioni riguardanti il primo esercizio costituiscono il bilancio di previsione finanziario annuale.

Il bilancio di previsione finanziario svolge le seguenti finalità:

- politico-amministrative in quanto consente l'esercizio delle prerogative di indirizzo e di controllo che gli organi di "governo" esercitano sull'organo esecutivo ed è lo strumento fondamentale per la gestione amministrativa nel corso dell'esercizio;
- di programmazione finanziaria poiché descrive finanziariamente le informazioni necessarie a sostenere le amministrazioni pubbliche nel processo di decisione politica, sociale ed economica;
- di destinazione delle risorse a preventivo attraverso la funzione autorizzatoria, connessa alla natura finanziaria del bilancio;
- di verifica degli equilibri finanziari nel tempo e, in particolare, della copertura delle spese di funzionamento e di investimento programmate;
- informative in quanto fornisce informazioni agli utilizzatori interni (consiglieri ed amministratori, dirigenti, dipendenti, organi di revisione, ecc.) ed esterni (organi di controllo, altri organi pubblici, fornitori e creditori, finanziatori, cittadini, ecc.) in merito ai programmi in corso di realizzazione, nonché in merito all'andamento finanziario dell'amministrazione.

Stante il livello di estrema sintesi del bilancio armonizzato, come sopra indicato, la relazione è integrata con una serie di tabelle, con l'obiettivo di ampliarne la capacità informativa

Con la "nota integrativa", quindi, si completano ed arricchiscono le informazioni del bilancio.

La nota integrativa integra i dati quantitativi esposti negli schemi di bilancio al fine di rendere più chiara e significativa la lettura dello stesso e svolge le seguenti funzioni:

- descrittiva: illustra i dati che per la loro sinteticità non possono essere pienamente compresi;
- informativa, apporta ulteriori dati non inseriti nei documenti di bilancio, che hanno una struttura fissa e non integrabile;
- esplicativa, indica le motivazioni delle ipotesi assunte e dei criteri di valutazione adottati per la determinazione dei valori di bilancio.

## 2) GLI STRUMENTI DELLA PROGRAMMAZIONE ED IL PAREGGIO DI BILANCIO

### **Gli Strumenti della programmazione.**

la Giunta Comunale predisporre e presenta all'esame ed approvazione del Consiglio Comunale il bilancio di previsione per l'esercizio finanziario e annessi allegati.

Lo schema di bilancio ed annessi allegati è stato redatto in collaborazione con i Dirigenti ed i Responsabili dei Servizi sulla base delle indicazioni fornite da questa Amministrazione coordinate in particolare dall'attività dell'Assessore alle Finanze, in linea con gli impegni assunti con l'approvazione del Documento Unico di Programmazione (DUP).

Il DUP costituisce, nel rispetto del principio del coordinamento e coerenza dei documenti di bilancio, il presupposto necessario di tutti gli altri documenti di programmazione.

Il DUP è lo strumento che permette l'attività di guida strategica ed operativa degli enti locali e consente di fronteggiare in modo permanente, sistemico e unitario le discontinuità ambientali e organizzative.

Il DUP costituisce, nel rispetto del principio del coordinamento e coerenza dei documenti di bilancio, il presupposto necessario di tutti gli altri documenti di programmazione.

Il DUP si compone di due sezioni: la Sezione Strategica (SeS) e la Sezione Operativa (SeO).

Il bilancio di previsione è stato predisposto nel pieno rispetto di tutti i principi contabili generali contenuti nel succitato D.lgs. 118/2011 che garantiscono il consolidamento e la trasparenza dei conti pubblici secondo le direttive dell'Unione Europea e l'adozione di sistemi informativi omogenei e interoperabili, qui di seguito elencati:

1. principio dell'annualità: i documenti del sistema di bilancio, sia di previsione sia di rendicontazione, sono predisposti con cadenza annuale e si riferiscono a distinti periodi di gestione coincidenti con l'anno solare. Nella predisposizione dei documenti di bilancio, le previsioni di ciascun esercizio sono elaborate sulla base di una programmazione di medio periodo, con un orizzonte temporale almeno triennale;
2. principio dell'unità: è il complesso unitario delle entrate che finanzia l'amministrazione pubblica e quindi sostiene così la totalità delle sue spese durante la gestione. Le entrate in conto capitale sono destinate esclusivamente al finanziamento di spese di investimento;
3. principio dell'universalità: il sistema di bilancio ricomprende tutte le finalità e gli obiettivi di gestione, nonché i relativi valori finanziari, economici e patrimoniali riconducibili alla singola amministrazione pubblica, al fine di fornire una rappresentazione veritiera e corretta della complessa attività amministrativa svolta;
4. principio dell'integrità: nel bilancio di previsione e nei documenti di rendicontazione le entrate devono essere iscritte al lordo delle spese sostenute per la riscossione e di altre eventuali spese a esse connesse e, parimenti, le spese devono essere iscritte al lordo delle correlate entrate, senza compensazioni di partite;
5. principio della veridicità, attendibilità, correttezza e comprensibilità:
  - a. veridicità significa rappresentazione delle reali condizioni delle operazioni di gestione di natura economica, patrimoniale e finanziaria di esercizio;
  - b. attendibilità significa che le previsioni di bilancio sono sostenute da accurate analisi di tipo storico e programmatico o, in mancanza, da altri idonei ed obiettivi parametri di riferimento: un'informazione contabile è attendibile se è scevra da errori e distorsioni rilevanti e se gli utilizzatori possono fare affidamento su di essa;
  - c. correttezza significa il rispetto formale e sostanziale delle norme che disciplinano la redazione dei documenti contabili di programmazione e previsione, di gestione e controllo e di rendicontazione;
  - d. comprensibilità richiede che le registrazioni contabili ed i documenti di bilancio adottino il sistema di classificazione previsto dall'ordinamento contabile e finanziario, uniformandosi alle istruzioni dei relativi glossari;
6. principio della significatività e rilevanza: nella formazione delle previsioni gli errori, le semplificazioni e gli arrotondamenti, tecnicamente inevitabili, trovano il loro limite nel concetto di rilevanza: essi cioè non devono essere di portata tale da avere un effetto rilevante sui dati del sistema di bilancio e sul loro significato per i destinatari;
7. principio della flessibilità: possibilità di fronteggiare gli effetti derivanti dalle circostanze imprevedibili e straordinarie che si possono manifestare durante la gestione, modificando i valori a suo tempo approvati dagli organi di governo;
8. principio della congruità: verifica dell'adeguatezza dei mezzi disponibili rispetto ai fini stabiliti;
9. principio della prudenza: devono essere iscritte solo le componenti positive che ragionevolmente saranno disponibili nel periodo amministrativo considerato, mentre le componenti negative saranno limitate alle sole voci degli impegni sostenibili e direttamente collegate alle risorse previste;
10. principio della coerenza: occorre assicurare un nesso logico e conseguente fra la programmazione, la previsione, gli atti di gestione e la rendicontazione generale. La coerenza implica che queste stesse funzioni ed i documenti contabili e non, ad esse collegati, siano strumentali al perseguimento dei medesimi obiettivi. Il nesso logico infatti deve collegare tutti gli atti contabili preventivi, gestionali e consuntivi, siano essi di carattere strettamente finanziario, o anche economico e patrimoniale, siano essi descrittivi e quantitativi, di indirizzo politico ed amministrativo, di breve o di lungo termine;
11. principio della continuità e costanza: continuità significa che le valutazioni contabili finanziarie, economiche e patrimoniali del sistema di bilancio devono rispondere al requisito di essere fondate su criteri tecnici e di stima che abbiano la possibilità di continuare ad essere validi nel tempo, se le condizioni gestionali non saranno tali da evidenziare chiari e significativi cambiamenti; costanza significa il mantenimento dei medesimi criteri di valutazione nel tempo, in modo che l'eventuale cambiamento dei

criteri particolari di valutazione adottati, rappresenti un'eccezione nel tempo che risulti opportunamente descritta e documentata in apposite relazioni nel contesto del sistema di bilancio.

12. principio della comparabilità e della verificabilità: comparabilità significa possibilità di confrontare nel tempo le informazioni, analitiche e sintetiche di singole o complessive poste economiche, finanziarie e patrimoniali del sistema di bilancio, al fine di identificarne gli andamenti tendenziali; verificabilità significa che le informazioni patrimoniali, economiche e finanziarie, e tutte le altre fornite dal sistema di bilancio di ogni amministrazione pubblica, siano verificabili attraverso la ricostruzione del procedimento valutativo seguito. A tale scopo le amministrazioni pubbliche devono conservare la necessaria documentazione probatoria;
13. principio della neutralità o imparzialità: neutralità significa che la redazione dei documenti contabili deve fondarsi su principi contabili indipendenti ed imparziali verso tutti i destinatari, senza servire o favorire gli interessi o le esigenze di particolari gruppi; imparzialità va intesa come l'applicazione competente e tecnicamente corretta del processo di formazione dei documenti contabili, del bilancio di previsione, del rendiconto e del bilancio d'esercizio, che richiede discernimento, oculatezza e giudizio per quanto concerne gli elementi soggettivi;
14. principio della pubblicità: assicurare ai cittadini ed ai diversi organismi sociali e di partecipazione la conoscenza dei contenuti significativi e caratteristici del bilancio di previsione, del rendiconto e del bilancio d'esercizio, comprensivi dei rispettivi allegati, anche integrando le pubblicazioni obbligatorie;
15. principio dell'equilibrio di bilancio: riguarda il pareggio complessivo di competenza e di cassa attraverso una rigorosa valutazione di tutti i flussi di entrata e di spesa: deve essere inteso in una versione complessiva ed analitica del pareggio economico, finanziario e patrimoniale che ogni amministrazione pubblica strategicamente deve realizzare nel suo continuo operare nella comunità amministrata;
16. principio della competenza finanziaria: tutte le obbligazioni giuridicamente perfezionate attive e passive, che danno luogo a entrate e spese per l'ente, devono essere registrate nelle scritture contabili quando l'obbligazione è perfezionata, con imputazione all'esercizio in cui l'obbligazione viene a scadenza. E', in ogni caso, fatta salva la piena copertura finanziaria degli impegni di spesa giuridicamente assunti a prescindere dall'esercizio finanziario in cui gli stessi sono imputati;
17. principio della competenza economica: l'effetto delle operazioni e degli altri eventi deve essere rilevato contabilmente ed attribuito all'esercizio al quale tali operazioni ed eventi si riferiscono e non a quello in cui si concretizzano i relativi movimenti finanziari;
18. principio della prevalenza della sostanza sulla forma: la sostanza economica, finanziaria e patrimoniale delle operazioni pubbliche della gestione di ogni amministrazione rappresenta l'elemento prevalente per la contabilizzazione, valutazione ed esposizione nella rappresentazione dei fatti amministrativi nei documenti del sistema di bilancio.

### **Gli equilibri di bilancio.**

I principali equilibri di bilancio da rispettare in sede di programmazione e di gestione sono i seguenti:

1. pareggio complessivo di bilancio, secondo il quale il bilancio di previsione deve essere deliberato in pareggio finanziario, ovvero la previsione del totale delle entrate deve essere uguale al totale delle spese;
2. equilibrio di parte corrente;
3. equilibrio di parte capitale;

2.1) Quadro generale riassuntivo

QUADRO GENERALE RIASSUNTIVO\* 2020 - 2021 - 2022

ENTRATE	CASSA ANNO 2020	COMPETENZA ANNO 2020	COMPETENZA ANNO 2021	COMPETENZA ANNO 2022	SPESE	CASSA ANNO 2020	COMPETENZA ANNO 2020	COMPETENZA ANNO 2021	COMPETENZA ANNO 2022
Fondo di cassa all'inizio dell'esercizio	450.000,00								
Utilizzo avanzo di amministrazione <i>di cui Utilizzo Fondo anticipazioni di liquidità (DL 35/2013 e successive modifiche e rifinanziamenti) - solo regioni</i>		0,00 0,00	0,00	0,00	Disavanzo di amministrazione				
Fondo pluriennale vincolato		0,00	0,00	0,00					
Titolo 1 - Entrate correnti di natura tributaria, contributiva e perequativa	5.405.105,63	3.760.230,60	3.730.230,60	3.670.230,60	Titolo 1 - Spese correnti	8.493.611,72	7.564.051,04	7.054.613,44	6.946.054,88
					<i>- di cui fondo pluriennale vincolato</i>		0,00	0,00	0,00
Titolo 2 - Trasferimenti correnti	2.782.075,49	2.514.850,94	2.059.597,93	2.059.597,93					
Titolo 3 - Entrate extratributarie	2.371.356,83	1.305.681,45	1.281.181,45	1.237.181,45	Titolo 2 - Spese in conto capitale	3.883.729,06	2.236.999,82	1.152.069,71	590.843,13
Titolo 4 - Entrate in conto capitale	2.499.603,85	2.323.383,49	1.243.119,01	681.892,43	<i>- di cui fondo pluriennale vincolato</i>		0,00	0,00	0,00
Titolo 5 - Entrate da riduzione di attività finanziarie	0,00	0,00	0,00	0,00	Titolo 3 - Spese per incremento di attività finanziarie	0,00	0,00	0,00	0,00
					<i>- di cui fondo pluriennale vincolato</i>		0,00	0,00	0,00
<b>Totale entrate finali</b>	<b>13.068.140,80</b>	<b>9.904.146,48</b>	<b>8.314.128,99</b>	<b>7.648.902,41</b>	<b>Totale spese finali</b>	<b>12.377.340,78</b>	<b>9.801.050,86</b>	<b>8.206.683,15</b>	<b>7.536.898,01</b>
Titolo 6 - Accensione di prestiti	181.922,88	0,00	0,00	0,00	Titolo 4 - Rimborso di prestiti	96.383,67	103.095,62	107.445,84	112.004,40
					<i>- di cui Fondo anticipazioni di liquidità (DL 35/2013 e successive modifiche e rifinanziamenti)</i>		0,00	0,00	0,00
Titolo 7 - Anticipazioni da istituto tesoriere/cassiere	3.000.000,00	3.000.000,00	3.000.000,00	3.000.000,00	Titolo 5 - Chiusura Anticipazioni da istituto tesoriere/cassiere	3.000.000,00	3.000.000,00	3.000.000,00	3.000.000,00
Titolo 8 - Entrate per conto di terzi e partite di giro	2.751.341,13	2.707.000,00	2.707.000,00	2.707.000,00	Titolo 7 - Spese per conto terzi e partite di giro	2.968.482,44	2.707.000,00	2.707.000,00	2.707.000,00
<b>Totale titoli</b>	<b>19.001.404,81</b>	<b>15.611.146,48</b>	<b>14.021.128,99</b>	<b>13.355.902,41</b>	<b>Totale titoli</b>	<b>18.442.206,89</b>	<b>15.611.146,48</b>	<b>14.021.128,99</b>	<b>13.355.902,41</b>
<b>TOTALE COMPLESSIVO ENTRATE</b>	<b>19.451.404,81</b>	<b>15.611.146,48</b>	<b>14.021.128,99</b>	<b>13.355.902,41</b>	<b>TOTALE COMPLESSIVO SPESE</b>	<b>18.442.206,89</b>	<b>15.611.146,48</b>	<b>14.021.128,99</b>	<b>13.355.902,41</b>
Fondo di cassa finale presunto	1.008.197,92								

\* Indicare gli anni di riferimento

## 2.2) Equilibri di bilancio

### BILANCIO DI PREVISIONE EQUILIBRI DI BILANCIO (solo per gli Enti locali) (1) 2020 - 2021 - 2022

EQUILIBRI ECONOMICO-FINANZIARIO		COMPETENZA ANNO 2020	COMPETENZA ANNO 2021	COMPETENZA ANNO 2022
Fondo di cassa all'inizio dell'esercizio		450.000,00		
A) Fondo pluriennale vincolato per spese correnti iscritto in entrata	(+)	0,00	0,00	0,00
AA) Recupero disavanzo di amministrazione esercizio precedente	(-)			
B) Entrate titoli 1.00 - 2.00 - 3.00 <i>di cui per estinzione anticipata di prestiti</i>	(+)	7.580.762,99 0,00	7.071.009,98 0,00	6.967.009,98 0,00
C) Entrate Titolo 4.02.06 - Contributi agli investimenti direttamente destinati al rimborso dei prestiti da amministrazioni pubbliche	(+)	97.133,67	101.799,30	101.799,30
D) Spese Titolo 1.00 - Spese correnti <i>di cui</i> <i>- fondo pluriennale vincolato</i> <i>- fondo crediti di dubbia esigibilità</i>	(-)	7.564.051,04 0,00 439.813,54	7.054.613,44 0,00 440.245,62	6.946.054,88 0,00 394.813,62
E) Spese Titolo 2.04 - Trasferimenti in conto capitale	(-)			
F) Spese Titolo 4.00 - Quote di capitale amm.to mutui e prestiti obbligazionari <i>- di cui per estinzione anticipata di prestiti</i> <i>- di cui Fondo anticipazioni di liquidità (DL 35/2013 e successive modifiche e rifinanziamenti)</i>	(-)	103.095,62 0,00 0,00	107.445,84 0,00 0,00	112.004,40 0,00 0,00
<b>G) Somma finale (G=A-AA+B+C-D-E-F)</b>		<b>10.750,00</b>	<b>10.750,00</b>	<b>10.750,00</b>
<b>ALTRE POSTE DIFFERENZIALI, PER ECCEZIONI PREVISTE DA NORME DI LEGGE, CHE HANNO EFFETTO SULL'EQUILIBRIO EX ARTICOLO 162, COMMA 6, DEL TESTO UNICO DELLE LEGGI SULL'ORDINAMENTO DEGLI ENTI LOCALI</b>				
H) Utilizzo avanzo di amministrazione per spese correnti (2) <i>di cui per estinzione anticipata di prestiti</i>	(+)	0,00 0,00		
I) Entrate di parte capitale destinate a spese correnti in base a specifiche disposizioni di legge o dei principi contabili <i>di cui per estinzione anticipata di prestiti</i>	(+)	0,00 0,00	0,00 0,00	0,00 0,00
L) Entrate di parte corrente destinate a spese di investimento in base a specifiche disposizioni di legge o dei principi contabili	(-)	10.750,00	10.750,00	10.750,00
M) Entrate da accensione di prestiti destinate a estinzione anticipata dei prestiti	(+)	0,00	0,00	0,00
<b>EQUILIBRIO DI PARTE CORRENTE (3)</b>				
<b>O=G+H+I-L+M</b>		<b>0,00</b>	<b>0,00</b>	<b>0,00</b>



EQUILIBRI ECONOMICO-FINANZIARIO		COMPETENZA ANNO 2020	COMPETENZA ANNO 2021	COMPETENZA ANNO 2022
P) Utilizzo avanzo di amministrazione per spese di investimento (2)	(+)	0,00		
Q) Fondo pluriennale vincolato per spese in conto capitale iscritto in entrata	(+)	0,00	0,00	0,00
R) Entrate Titoli 4.00 - 5.00 - 6.00	(+)	2.323.383,49	1.243.119,01	681.892,43
C) Entrate Titolo 4.02.06 - Contributi agli investimenti direttamente destinati al rimborso dei prestiti da amministrazioni pubbliche	(-)	97.133,67	101.799,30	101.799,30
I) Entrate di parte capitale destinate a spese correnti in base a specifiche disposizioni di legge o dei principi contabili	(-)	0,00	0,00	0,00
S1) Entrate Titolo 5.02 per Riscossioni crediti di breve termine	(-)			
S2) Entrate Titolo 5.03 per Riscossioni crediti di medio-lungo termine	(-)			
T) Entrate Titolo 5.04 relative a Altre entrate per riduzioni di attività finanziaria	(-)			
L) Entrate di parte corrente destinate a spese di investimento in base a specifiche disposizioni di legge o dei principi contabili	(+)	10.750,00	10.750,00	10.750,00
M) Entrate da accensione di prestiti destinate a estinzione anticipata dei prestiti	(-)	0,00	0,00	0,00
U) Spese Titolo 2.00 - Spese in conto capitale <i>di cui fondo pluriennale vincolato di spesa</i>	(-)	2.236.999,82 0,00	1.152.069,71 0,00	590.843,13 0,00
V) Spese Titolo 3.01 per Acquisizioni di attività finanziarie	(-)	0,00	0,00	0,00
E) Spese Titolo 2.04 - Trasferimenti in conto capitale	(+)			
<b>EQUILIBRIO DI PARTE CAPITALE</b>				
<b>Z=P+Q+R-C-I-S1-S2-T+L-M-U-V+E</b>		<b>0,00</b>	<b>0,00</b>	<b>0,00</b>

EQUILIBRI ECONOMICO-FINANZIARIO		COMPETENZA ANNO 2020	COMPETENZA ANNO 2021	COMPETENZA ANNO 2022
S1) Entrate Titolo 5.02 per Riscossioni crediti di breve termine	(+)			
S2) Entrate Titolo 5.03 per Riscossioni crediti di medio-lungo termine	(+)			
T) Entrate Titolo 5.04 relative a Altre entrate per riduzioni di attività finanziaria	(+)			
X1) Spese Titolo 3.02 per Concessioni crediti di breve termine	(-)			
X2) Spese Titolo 3.03 per Concessioni crediti di medio-lungo termine	(-)			
Y) Spese Titolo 3.04 per Altre spese per acquisizioni di attività finanziarie	(-)			
<b>EQUILIBRIO FINALE</b>				
<b>W=O+Z+S1+S2+T-X1-X2-Y</b>		<b>0,00</b>	<b>0,00</b>	<b>0,00</b>

**Saldo corrente ai fini della copertura degli investimenti pluriennali (4):**

Equilibrio di parte corrente (O)		0,00	0,00	0,00
Utilizzo risultato di amministrazione per il finanziamento di spese correnti (H)	(-)	0,00		
<b>Equilibrio di parte corrente ai fini della copertura degli investimenti pluriennali</b>		<b>0,00</b>	<b>0,00</b>	<b>0,00</b>

C) Si tratta delle entrate in conto capitale relative ai soli contributi agli investimenti destinati al rimborso prestiti corrispondenti alla voce del piano dei conti finanziario con codifica E.4.02.06.00.000.

E) Si tratta delle spese del titolo 2 per trasferimenti in conto capitale corrispondenti alla voce del piano dei conti finanziario con codifica U.2.04.00.00.000.

S1) Si tratta delle entrate del titolo 5 limitatamente alle riscossioni crediti di breve termine corrispondenti alla voce del piano dei conti finanziario con codifica E.5.02.00.00.000.

S2) Si tratta delle entrate del titolo 5 limitatamente alle riscossioni crediti di medio-lungo termine corrispondenti alla voce del piano dei conti finanziario con codifica E.5.03.00.00.000.

T) Si tratta delle entrate del titolo 5 limitatamente alle altre entrate per riduzione di attività finanziarie corrispondenti alla voce del piano dei conti finanziario con codifica E.5.04.00.00.000.

X1) Si tratta delle spese del titolo 3 limitatamente alle concessioni crediti di breve termine corrispondenti alla voce del piano dei conti finanziario con codifica U.3.02.00.00.000.

X2) Si tratta delle spese del titolo 3 limitatamente alle concessioni crediti di medio-lungo termine corrispondenti alla voce del piano dei conti finanziario con codifica U.3.03.00.00.000.

Y) Si tratta delle spese del titolo 3 limitatamente alle altre spese per incremento di attività finanziarie corrispondenti alla voce del piano dei conti finanziario con codifica U.3.04.00.00.000.

(1) Indicare gli anni di riferimento.

(2) In sede di approvazione del bilancio di previsione è consentito l'utilizzo della sola quota vincolata del risultato di amministrazione presunto. Nel corso dell'esercizio è consentito l'utilizzo anche della quota accantonata se il bilancio è deliberato a seguito dell'approvazione del prospetto concernente il risultato di amministrazione presunto dell'anno precedente aggiornato sulla base di un pre-consuntivo dell'esercizio precedente. E' consentito l'utilizzo anche della quota destinata agli investimenti e della quota libera del risultato di amministrazione dell'anno precedente se il bilancio (o la variazione di bilancio) è deliberato a seguito dell'approvazione del rendiconto dell'anno precedente.

(3) La somma algebrica finale non può essere inferiore a zero per il rispetto della disposizione di cui all'articolo 162 del testo unico delle leggi sull'ordinamento degli enti locali.

(4) Con riferimento a ciascun esercizio, il saldo positivo dell'equilibrio di parte corrente in termini di competenza finanziaria può costituire copertura agli investimenti imputati agli esercizi successivi per un importo non superiore al minore valore tra la media dei saldi di parte corrente in termini di competenza e la media dei saldi di parte corrente in termini di cassa registrati negli ultimi tre esercizi rendicontati, se sempre positivi, determinati al netto dell'utilizzo dell'avanzo di amministrazione, del fondo di cassa, e delle entrate non ricorrenti che non hanno dato copertura a impegni, o pagamenti.

### 3) CRITERI DI VALUTAZIONE ADOTTATI PER LA FORMULAZIONE DELLE PREVISIONI DELLE ENTRATE

Di seguito sono analizzate le principali voci d'entrata, al fine di illustrare i dati di bilancio, riportare ulteriori dati che non possono essere inseriti nei documenti quantitativo-contabili ed evidenziare le motivazioni assunte ed i criteri di valutazione adottati dei singoli cespiti.

Con riferimento agli stanziamenti di entrata le previsioni sono state effettuate secondo i seguenti criteri:

- Imposte e tasse e proventi assimilati

Le politiche programmate in campo tributario per l'anno 2020 proseguono quanto già stabilito negli anni precedenti in materia di aliquote, tariffe ed agevolazioni.

L'attività dell'ufficio sarà orientata alla realizzazione di progetti per razionalizzare e ottimizzare i processi legati alla riscossione delle entrate tributarie.

In questo ambito si colloca la continuazione del progetto di recupero dell'evasione già avviato negli anni precedenti.

- IUC

La Legge 27 dicembre 2013, n. 147 (Legge di Stabilità 2014) ha provveduto con l'art. 1, comma 639, all'istituzione, a far data dal 1° gennaio 2014, dell'Imposta Unica Municipale. L'unicità, per quanto espressamente prevista è solo nella lettera, atteso che nella sostanza l'imposta stessa si basa su due distinti presupposti impositivi, ovvero, l'uno costituito dal possesso di immobili e collegato alla loro natura e valore, l'altro, invece, collegato alla fruizione di servizi comunali.

Nella sostanza poi, la IUC, si articola normativamente, in due componenti: quella di natura patrimoniale rappresentata dall'Imposta Municipale Propria (IMU), e quella riferita ai servizi, che a sua volta si articola nel Tributo per i servizi indivisibili (TASI) a carico sia del possessore che dell'utilizzatore dell'immobile e nella Tassa sui rifiuti (TARI) destinata a finanziare i costi del servizio di raccolta e smaltimento rifiuti, a carico dell'utilizzatore.

IMU- La previsione di gettito IMU per l'anno 2020 è pari a € 920.000,00 è iscritta al netto della trattenuta a titolo di quota di contribuzione del Comune al Fondo di Solidarietà Comunale.

Si confermano da un lato le esclusioni dall'IMU fissate negli anni precedenti e dall'altro la riserva allo Stato del gettito IMU derivante dagli immobili ad uso produttivo classificati nel gruppo catastale D, calcolato ad aliquota standard del 7,6 per mille, esclusi quelli posseduti dai Comuni che insistono sul proprio territorio.

TASI-La previsione di gettito TASI per l'anno 2020 pari a € 385.000,00 ed è calcolata sulla base dell'accertato dell'anno precedente.

TARI-La previsione del gettito 2020 è stimata in modo da garantire la copertura integrale dei costi del servizio di igiene, compresa l'addizionale provinciale sui rifiuti, accantonata, per poi trasferirla al Libero Consorzio.

#### FONDO DI SOLIDARIETA' COMUNALE

Il FSC comunale 2020 è stimato in linea con quello del 2019.

#### IMPOSTA SULLA PUBBLICITA' E DIRITTI SULLE PUBBLICHE AFFISSIONI.

Le tariffe ICP sono state confermate negli importi già in vigore nel 2019.

Le previsioni di gettito sono state quantificate con il criterio storico sulla base del gettito 2019.

#### ADDIZIONALE COMUNALE ALL'IRPEF

Il comune di Sortino ha istituito l'addizionale comunale all'Irpef a partire dall'anno 1999. E' confermata per l'anno 2020 l'aliquota nello 0,8% e è stabilita la soglia di esenzione a € 9.999,99. Il gettito previsto per l'anno 2020 è pari a € 578.000,00.

#### Trasferimenti correnti

Sono stati previsti sulla base dell'accertato dell'anno precedente

#### Entrate extratributarie

Il valore sociale e finanziario di queste entrate è ampio poiché abbraccia tutti i servizi resi alla cittadinanza:

i servizi ISTITUZIONALI (indivisibili cui fa riferimento l'applicazione della TASI), i servizi a DOMANDA INDIVIDUALE, i servizi a CARATTERE PRODUTTIVO.

Le entrate da vendita ed erogazione di servizi sono state previste sulla base dell'andamento storico, del numero degli utenti e modalità di erogazione dei servizi.

#### VENDITA DI BENI E SERVIZI E PROVENTI DALLA GESTIONE DEI BENI

Tra le entrate della Tipologia in oggetto si segnalano i proventi dei servizi a domanda individuale, le cui tariffe sono state fissate con atto della Giunta comunale n. 17/2019 e precisamente sono: asilo nido, refezione scolastica e lampade votive.

Si sottolinea che questo ente non essendo strutturalmente deficitario non è tenuto al rispetto del limite minimo di copertura dei costi dei servizi fissato dall'art. 242 del T.U. E.L. nel 36%.

**CODICE DELLA STRADA** Sono ricomprese in questa tipologia le entrate derivanti da violazioni del Codice della strada, , previste per l'anno 2020 in € 30.000,00 detta entrata ha destinazione vincolata per legge, nella quota del 50% al netto della parte relativa all'accantonamento al fondo crediti di dubbia esigibilità, come specificato dal principio contabile 4.2 –

#### INTERESSI ATTIVI

Nella tipologia in oggetto sono iscritti gli interessi attivi derivanti da depositi bancari e postali , da cassa DDPP privati e da interessi su rateizzazioni per un totale per l'anno 2020 di € 10,,00.

#### RIMBORSI ED ALTRE ENTRATE CORRENTI

Nella Tipologia la parte più rilevante è costituita dagli introiti delle entrate dell'IVA derivanti dall'applicazione del sistema dello split payment e del reverse charge sulle fatture d'acquisto relative ad attività commerciali per € 106.000,00

#### Trend storico delle entrate

ENTRATE	TREND STORICO			PROGRAMMAZIONE PLURIENNALE			% scostamento colonna 4 da colonna 3
	2017 Rendiconto	2018 Rendiconto	2019 Stanzamento	2020 Previsioni	2021 Previsioni	2022 Previsioni	
	1	2	3	4	5	6	
Utilizzo avanzo di amministrazione	0,00	300.000,00	73.360,42	0,00			-100,000 %
Fondo pluriennale vincolato per spese correnti	71.340,92	103.839,67	136.632,86	0,00	0,00	0,00	-100,000 %
Fondo pluriennale vincolato per spese conto capitale	459.639,10	796.689,63	661.175,68	0,00	0,00	0,00	-100,000 %
Titolo 1 - Entrate correnti di natura tributaria, contributiva e perequativa	3.532.396,52	3.824.143,81	3.933.233,03	3.760.230,60	3.730.230,60	3.670.230,60	-4,398 %
Titolo 2 - Trasferimenti correnti	2.087.348,37	2.362.336,72	2.386.028,35	2.514.850,94	2.059.597,93	2.059.597,93	5,399 %
Titolo 3 - Entrate extratributarie	1.134.963,96	1.271.596,36	1.405.891,28	1.305.681,45	1.281.181,45	1.237.181,45	-7,127 %

Titolo 4 - Entrate in conto capitale	1.028.267,61	727.686,93	4.076.794,64	2.323.383,49	1.243.119,01	681.892,43	-43,009 %
Titolo 5 - Entrate da riduzione di attività finanziarie			0,00	0,00	0,00	0,00	0,000 %
Titolo 6 - Accensione di prestiti	0,00	0,00	1.146.451,57	0,00	0,00	0,00	-100,000 %
Titolo 7 - Anticipazioni da istituto tesoriere/cassiere	6.474.086,02	4.110.080,98	3.000.000,00	3.000.000,00	3.000.000,00	3.000.000,00	0,000 %
Titolo 9 - Entrate per conto di terzi e partite di giro	1.190.646,41	1.167.576,32	2.807.000,00	2.707.000,00	2.707.000,00	2.707.000,00	-3,562 %
<b>TOTALE GENERALE DELLE ENTRATE</b>	<b>15.977.688,91</b>	<b>14.663.948,44</b>	<b>19.626.567,83</b>	<b>15.611.148,48</b>	<b>14.021.128,99</b>	<b>13.365.902,41</b>	<b>-20,469 %</b>

### 3.1) Entrate correnti di natura tributaria, contributiva e perequativa

#### Le entrate tributarie

Descrizione Tipologia/Categoria	TREND STORICO			PROGRAMMAZIONE PLURIENNALE			% scostamento colonna 4 da colonna 3
	2017 Rendiconto	2018 Rendiconto	2019 Stanziamiento	2020 Previsioni	2021 Previsioni	2022 Previsioni	
	1	2	3	4	5	6	
Imposte, tasse e proventi assimilati	2.946.474,86	3.239.605,39	3.354.546,34	3.161.543,91	3.151.543,91	3.091.543,91	-5,157 %
Tributi devoluti e regolati alle autonomie speciali	0,00	0,00	0,00	0,00	0,00	0,00	0,000 %
Fondi perequativi da Amministrazioni Centrali	583.921,66	584.538,42	576.686,69	578.686,69	578.686,69	578.686,69	0,000 %
<b>TOTALE ENTRATE TRIBUTARIE</b>	<b>3.532.396,52</b>	<b>3.824.143,81</b>	<b>3.933.233,03</b>	<b>3.760.230,60</b>	<b>3.730.230,60</b>	<b>3.670.230,60</b>	<b>-4,398 %</b>

### 3.2) Entrate per trasferimenti correnti

#### Le entrate per trasferimenti correnti

Descrizione Tipologia/Categoria	TREND STORICO			PROGRAMMAZIONE PLURIENNALE			% scostamento colonna 4 da colonna 3
	2017 Rendiconto	2018 Rendiconto	2019 Stanziamanto	2020 Previsioni	2021 Previsioni	2022 Previsioni	
	1	2	3	4	5	6	
Trasferimenti correnti da Amministrazioni pubbliche	2.087.348,37	2.362.336,72	2.386.028,35	2.514.850,94	2.059.597,93	2.059.597,93	5,399 %
<b>TOTALE ENTRATE PER TRASFERIMENTI CORRENTI</b>	<b>2.087.348,37</b>	<b>2.362.336,72</b>	<b>2.386.028,35</b>	<b>2.514.850,94</b>	<b>2.059.597,93</b>	<b>2.059.597,93</b>	<b>5,399 %</b>

### 3.3) Entrate extratributarie

#### Le entrate extratributarie

Descrizione Tipologia/Categoria	TREND STORICO			PROGRAMMAZIONE PLURIENNALE			% scostamento colonna 4 da colonna 3
	2017 Rendiconto	2018 Rendiconto	2019 Stanziamiento	2020 Previsioni	2021 Previsioni	2022 Previsioni	
	1	2	3	4	5	6	7
Vendita di beni e servizi e proventi derivanti dalla gestione dei beni	884.536,99	960.186,36	1.087.891,45	1.084.671,45	1.083.171,45	1.083.171,45	-0,295 %
Proventi derivanti dall'attività di controllo e repressione delle irregolarità e degli illeciti	56.191,63	60.843,52	78.462,93	72.000,00	72.000,00	72.000,00	-8,236 %
Interessi attivi	7.526,57	3.537,45	3.360,00	3.010,00	3.010,00	3.010,00	-10,416 %
Rimborsi e altre entrate correnti	186.708,77	227.029,05	236.166,90	146.000,00	123.000,00	79.000,00	-38,179 %
<b>TOTALE ENTRATE EXTRATRIBUTARIE</b>	<b>1.134.963,96</b>	<b>1.271.596,38</b>	<b>1.405.881,28</b>	<b>1.305.681,45</b>	<b>1.281.181,45</b>	<b>1.237.181,45</b>	<b>-7,127 %</b>



### 3.4) Entrate in conto capitale

#### Le entrate conto capitale

Descrizione Tipologia/Categoria	TREND STORICO			PROGRAMMAZIONE PLURIENNALE			% scostamento colonna 4 da colonna 3
	2017 Rendiconto	2018 Rendiconto	2019 Stanziamto	2020 Previsioni	2021 Previsioni	2022 Previsioni	
	1	2	3	4	5	6	
Contributi agli investimenti	895.225,89	557.892,43	3.856.794,64	2.168.383,49	1.088.119,01	526.892,43	-43,777 %
Altri trasferimenti in conto capitale	0,00	0,00	0,00	0,00	0,00	0,00	0,000 %
Entrate da alienazione di beni materiali e immateriali	96.598,00	100.000,00	100.000,00	100.000,00	100.000,00	100.000,00	0,000 %
Altre entrate in conto capitale	36.443,72	69.794,50	120.000,00	55.000,00	55.000,00	55.000,00	-54,166 %
<b>TOTALE ENTRATE CONTO CAPITALE</b>	<b>1.028.267,61</b>	<b>727.686,93</b>	<b>4.076.794,64</b>	<b>2.323.383,49</b>	<b>1.243.119,01</b>	<b>681.892,43</b>	<b>-43,009 %</b>

### 3.5) Entrate per riduzione attività finanziarie

#### Le entrate per riduzione di attività finanziarie

Descrizione Tipologia/Categoria	TREND STORICO			PROGRAMMAZIONE PLURIENNALE			% scostamento colonna 4 da colonna 3
	2017 Rendiconto	2018 Rendiconto	2019 Stanziamento	2020 Previsioni	2021 Previsioni	2022 Previsioni	
	1	2	3	4	5	6	
Riscossione crediti di medio-lungo termine	0,00	0,00	0,00	0,00	0,00	0,00	0,000 %
<b>TOTALE ENTRATE PER RIDUZIONE DI ATTIVITA' FINANZIARIE</b>	<b>0,00</b>	<b>0,00</b>	<b>0,00</b>	<b>0,00</b>	<b>0,00</b>	<b>0,00</b>	<b>0,000 %</b>

### 3.6) Entrate per accensione di prestiti

Per gli anni 2020,2021 e 2022 non si prevedono accensioni di prestiti.

#### Le entrate per accensione di prestiti

Descrizione Tipologia/Categoria	TREND STORICO			PROGRAMMAZIONE PLURIENNALE			% scostamento colonna 4 da colonna 3
	2017 Rendiconto	2018 Rendiconto	2019 Stanziameto	2020 Previsioni	2021 Previsioni	2022 Previsioni	
	1	2	3	4	5	6	
Accensione prestiti a breve termine	0,00	0,00	330.023,55	0,00	0,00	0,00	-100,000 %
Accensione mutui e altri finanziamenti a medio lungo termine	0,00	0,00	816.428,02	0,00	0,00	0,00	-100,000 %
<b>TOTALE ENTRATE PER ACCENSIONE DI PRESTITI</b>	<b>0,00</b>	<b>0,00</b>	<b>1.146.451,57</b>	<b>0,00</b>	<b>0,00</b>	<b>0,00</b>	<b>-100,000 %</b>

### 3.7) Entrate per anticipazioni da istituto tesoriere/cassiere

Le anticipazioni di cassa erogate dal tesoriere dell'ente ai sensi dell'articolo all'art. 3, comma 17, della legge 350/2003, non costituiscono debito dell'ente, in quanto destinate a fronteggiare temporanee esigenze di liquidità dell'ente e destinate ad essere chiuse entro l'esercizio.

Pertanto, alla data del 31 dicembre di ciascun esercizio, l'ammontare delle entrate accertate e riscosse derivanti da anticipazioni deve corrispondere all'ammontare delle spese impegnate e pagate per la chiusura delle stesse.

#### Le entrate per anticipazioni da istituto tesoriere

Descrizione Tipologia/Categoria	TREND STORICO			PROGRAMMAZIONE PLURIENNALE			% scostamento colonna 4 da colonna 3
	2017 Rendiconto	2018 Rendiconto	2019 Stanziameto	2020 Previsioni	2021 Previsioni	2022 Previsioni	
	1	2	3	4	5	6	
Anticipazioni da istituto tesoriere/cassiere	6.474.086,02	4.110.080,98	3.000.000,00	3.000.000,00	3.000.000,00	3.000.000,00	0,000 %
<b>TOTALE ENTRATE PER ANTICIPAZIONI DA ISTITUTO TESORIERE</b>	<b>6.474.086,02</b>	<b>4.110.080,98</b>	<b>3.000.000,00</b>	<b>3.000.000,00</b>	<b>3.000.000,00</b>	<b>3.000.000,00</b>	<b>0,000 %</b>

### 3.8) Entrate per conto terzi e partite di giro

I servizi per conto di terzi e le partite di giro comprendono le transazioni poste in essere per conto di altri soggetti in assenza di qualsiasi discrezionalità ed autonomia decisionale da parte dell'ente, quali quelle effettuate come sostituto di imposta.

Non comportando discrezionalità ed autonomia decisionale, le operazioni per conto di terzi non hanno natura autorizzatoria.

In deroga alla definizione di "Servizi per conto terzi", sono classificate tra tali operazioni le transazioni riguardanti i depositi dell'ente presso terzi, i depositi di terzi presso l'ente, la cassa economale, le anticipazioni erogate dalla tesoreria statale alle regioni per il finanziamento della sanità ed i relativi rimborsi.

Ai fini dell'individuazione delle "operazioni per conto di terzi", l'autonomia decisionale sussiste quando l'ente concorre alla definizione di almeno uno dei seguenti elementi della transazione: ammontare, tempi e destinatari della spesa.

Le entrate per conto di terzi e partite di giro sono state previste a pareggio con le relative spese, stimando gli importi sulla base dell'osservazione storica degli aggregati corrispondenti.

#### Le entrate per conto terzi e partite di giro

Descrizione Tipologia/Categoria	TREND STORICO			PROGRAMMAZIONE PLURIENNALE			% scostamento colonna 4 da colonna 3
	2017 Rendiconto	2018 Rendiconto	2019 Stanziameto	2020 Previsioni	2021 Previsioni	2022 Previsioni	
	1	2	3	4	5	6	
Entrate per partite di giro	1.171.391,68	1.155.006,44	2.254.000,00	2.154.000,00	2.154.000,00	2.154.000,00	-4,436 %
Entrate per conto terzi	19.254,73	12.569,88	553.000,00	553.000,00	553.000,00	553.000,00	0,000 %
<b>TOTALE ENTRATE PER CONTO TERZI E PARTITE DI GIRO</b>	<b>1.190.646,41</b>	<b>1.167.576,32</b>	<b>2.807.000,00</b>	<b>2.707.000,00</b>	<b>2.707.000,00</b>	<b>2.707.000,00</b>	<b>-3,562 %</b>

### 3.9) Fondo pluriennale vincolato iscritto nelle entrate

Il fondo pluriennale vincolato è un saldo finanziario, costituito da risorse già accertate destinate al finanziamento di obbligazioni passive dell'ente già impegnate, ma esigibili in esercizi successivi a quello in cui è accertata l'entrata.

Trattasi di un saldo finanziario che garantisce la copertura di spese imputate agli esercizi successivi a quello in corso, che nasce dall'esigenza di applicare il principio della competenza finanziaria, e rendere evidente la distanza temporale intercorrente tra l'acquisizione dei finanziamenti e l'effettivo impiego di tali risorse.

Il fondo pluriennale vincolato è formato solo da entrate correnti vincolate e da entrate destinate al finanziamento di investimenti, accertate e imputate agli esercizi precedenti a quelli di imputazione delle relative spese.

Prescinde dalla natura vincolata o destinata delle entrate che lo alimentano, il fondo pluriennale vincolato costituito:

- in occasione del riaccertamento ordinario dei residui al fine di consentire la reimputazione di un impegno che, a seguito di eventi verificatisi successivamente alla registrazione, risulta non più esigibile nell'esercizio cui il rendiconto si riferisce
- in occasione del riaccertamento straordinario dei residui, effettuata per adeguare lo stock dei residui attivi e passivi degli esercizi precedenti alla nuova configurazione del principio contabile generale della competenza finanziaria.

Il fondo riguarda prevalentemente le spese in conto capitale ma può essere destinato a garantire la copertura di spese correnti, ad esempio per quelle impegnate a fronte di entrate derivanti da trasferimenti correnti vincolati, esigibili in esercizi precedenti a quelli in cui è esigibile la corrispondente spesa, ovvero alle spese per il compenso accessorio del personale.

L'ammontare complessivo del fondo iscritto in entrata, distinto in parte corrente e in c/capitale, è pari alla sommatoria degli accantonamenti riguardanti il fondo stanziati nella spesa del bilancio dell'esercizio precedente, nei singoli programmi di bilancio cui si riferiscono le spese, dell'esercizio precedente.

Solo con riferimento al primo esercizio, l'importo complessivo del fondo pluriennale, iscritto tra le entrate, può risultare inferiore all'importo dei fondi pluriennali di spesa dell'esercizio precedente, nel caso in cui sia possibile stimare o far riferimento, sulla base di dati di preconsuntivo all'importo, riferito al 31 dicembre dell'anno precedente al periodo di riferimento del bilancio di previsione, degli impegni imputati agli esercizi precedenti finanziati dal fondo pluriennale vincolato.

#### Fondo Pluriennale Vincolato iscritto nelle entrate

Descrizione Tipologia/Categoria	TREND STORICO			PROGRAMMAZIONE PLURIENNALE			% scostamento colonna 4 da colonna 3
	2017	2018	2019	2020	2021	2022	
	Rendiconto	Rendiconto	Stanziamiento	Previsioni	Previsioni	Previsioni	
	1	2	3	4	5	6	7
FONDO PLURIENNALE VINCOLATO PARTE CORRENTE	71.340,92	103.838,67	136.632,86	0,00	0,00	0,00	-100,000 %
FONDO PLURIENNALE VINCOLATO C/CAPITALE	458.639,10	796.688,63	661.175,68	0,00	0,00	0,00	-100,000 %
TOTALE FONDO PLURIENNALE VINCOLATO ISCRITTO NELLE ENTRATE	529.980,02	900.527,30	797.808,54	0,00	0,00	0,00	-100,000 %

#### **4) CRITERI DI VALUTAZIONE ADOTTATI PER LA FORMULAZIONE DELLE PREVISIONI, CON PARTICOLARE RIFERIMENTO ALLO STANZIAMENTO RIGUARDANTE IL FONDO CREDITI DI DUBBIA ESIGIBILITÀ**

Di seguito sono analizzate le principali voci di spesa, riepilogate per macroaggregato, al fine di illustrare i dati di bilancio, riportare ulteriori dati che non possono essere inseriti nei documenti quantitativo-contabili ed evidenziare le motivazioni assunte ed i criteri di valutazione adottati delle stesse.

##### **SPESE CORRENTI**

Il totale complessivo della spesa corrente per l'anno 2020, attiene alle spese ripetitive, di carattere continuativo derivanti da contratti stipulati in precedenti esercizi, necessarie per continuare ad erogare i servizi alla popolazione allo stesso livello di efficienza garantito negli anni precedenti. Sono ricomprese anche spese di carattere discrezionale sulla base delle indicazioni degli assessorati di riferimento.

Il Comune eroga alla collettività un ventaglio di servizi che si concretizzano soprattutto in prestazioni. Tale fornitura spesso si caratterizza per la prevalenza del costo del personale sui costi complessivi. Ci sono tuttavia alcuni servizi la cui maggior voce di costo è il macroaggregato acquisto beni e prestazioni come ad esempio mensa, trasporto scolastico, asili nido e servizi nell'ambito sociale.

In definitiva i costi di maggiore rigidità per il bilancio sono le spese di personale che costituiscono uno degli indicatori relativi ai parametri di deficitarietà di cui al D. M. 18/02/2013 e che sono ampiamente analizzate nel piano degli indicatori di bilancio, dove è previsto l'indicatore relativo alla rigidità strutturale relativo proprio ai due macroaggregati (le spese di personale e gli oneri per mutui complessivamente intesi con interessi e quote capitale);

Per quanto riguarda la spesa di personale rimangono validi i vincoli di cui all'art. 1 comma 557 della L. 27 dicembre 2006 n. 296 relativo al contenimento della spesa di personale, ricalcolata secondo i criteri stabiliti ai fini dell'applicazione dell'articolo stesso. E' stato verificato tale rispetto tenuto conto delle modalità di calcolo dell'aggregato spesa di personale e delle disposizioni derivanti dal principio della competenza potenziata.

Gli oneri di urbanizzazione sono stati stanziati interamente per la copertura di spese in conto capitale come previsto dalla normativa vigente.

##### **SPESE IN CONTO CAPITALE**

Per le spese in conto capitale si rinvia alle tabelle di dettaglio degli interventi e delle modalità di finanziamento allegate alla deliberazione di approvazione del Piano triennale delle opere pubbliche e a quanto contenuto nel D.U.P.

##### **PREVISIONI FLUSSI DI CASSA**

I flussi di cassa, ed i relativi stanziamenti di previsione sono stati stimati:

per quanto riguarda l'entrata, in relazione a:

- effettiva esigibilità dei crediti iscritti in bilancio (tenuto quindi conto dei crediti di dubbia esigibilità svalutati in sede di rendiconto);
- previsioni di incasso di tributi, fondi perequativi, contributi e trasferimenti di parte corrente e di parte capitale;
- riflessi della manovra tributaria; per quanto riguarda la spesa in relazione a:
  - ai debiti maturati;
  - flussi di uscita periodici o continuativi per spese consolidate (personale, interessi passivi, quote capitale mutui, utenze, ecc.)
  - scadenze contrattuali;
  - cronoprogramma degli investimenti.

E' stato verificato che, salvo manovre statali di particolare rilievo sui termini di versamento di imposte e fondi perequativi, in vigore della normativa attuale, non sono prevedibili ipotesi di squilibrio di cassa e conseguente ricorso ad anticipazione di tesoreria.

Nel corso della gestione vengono sottoposti a monitoraggio e verifica costante tutti i saldi, finanziari e di competenza, al fine di garantire l'equilibrio di cassa e il pareggio di bilancio.

## FONDO CREDITI DI DUBBIA ESIGIBILITA'

E' stanziata nel bilancio di previsione una apposita posta contabile, denominata "FONDO CREDITI DUBBIA ESIGIBILITA'" il cui ammontare è determinato in considerazione della dimensione degli stanziamenti relativi ai crediti che si prevede si formeranno nell'esercizio, della loro natura e dell'andamento del fenomeno negli ultimi cinque esercizi precedenti.

Al fine della determinazione del fondo si è operato come segue:

a) sono state individuate le entrate che possono dare luogo a crediti di dubbia e difficile esazione.

In particolare non sono state prese in considerazione: entrate tributarie per le quali l'accertamento avviene sulla base delle riscossioni riferibili all'anno o sulla base di contratti di gestione che prevedono un canone; i trasferimenti; le entrate extratributarie che per loro natura sono rimosse per cassa (es. proventi farmacia) e i proventi a canone di gestione di beni dell'Ente;

b) è stata calcolata, per ciascuna entrata di cui al punto a), la media semplice tra incassi in c/competenza + incassi in c/ residui e accertamenti degli ultimi 5 esercizi ; per le entrate da proventi e contravvenzioni al Codice della Strada, che negli esercizi precedenti all'adozione dei nuovi principi contabili erano state accertate per cassa, il FCDE è determinato sulla base dei dati extracontabili confrontando il totale dei ruoli ordinari emessi negli ultimi 5 anni con gli incassi complessivi registrati nei medesimi esercizi;

c) è stato determinato per ciascuna tipologia di entrata il FCDE applicando all'importo complessivo degli stanziamenti di ciascuna delle entrate di cui al punto a) una percentuale (%) pari al complemento (ovvero alla differenza) a 100 delle medie semplici di cui al punto 2°.1)

Nella tabella in allegato è riportata la determinazione analitica del Fondo Crediti di Dubbia Esigibilità.

Il paragrafo 3.3 dell'allegato 4.2, recante « Principio contabile applicato concernente la contabilità finanziaria », annesso al decreto legislativo 23 giugno 2011, n. 118 stabilisce che il fondo crediti dubbia esigibilità nel 2020 è pari almeno al 95 per cento del totale, nel 2021 e 2022 è pari al 100 per cento. Il FCDE è stato iscritto per tali importi.

### Trend storico delle spese

SPESE	TREND STORICO			PROGRAMMAZIONE PLURIENNALE			% scostamento colonna 4 da colonna 3
	2017 Rendiconto	2018 Rendiconto	2019 Stanziamiento	2020 Previsioni	2021 Previsioni	2022 Previsioni	
	1	2	3	4	5	6	
Disavanzo di amministrazione	0,00	0,00					0,000 %
Titolo 1 - Spese correnti	6.687.793,22	7.046.557,58	7.848.300,27	7.564.051,04	7.054.613,44	6.946.054,88	-3,621 %
Titolo 2 - Spese in conto capitale	440.184,79	738.483,70	5.875.864,71	2.236.999,82	1.152.069,71	590.843,13	-61,929 %
Titolo 3 - Spese per aumento di attività finanziarie			0,00	0,00	0,00	0,00	0,000 %
Titolo 4 - Rimborso di prestiti	92.912,70	87.663,22	95.392,85	103.095,62	107.445,84	112.004,40	8,074 %
Titolo 5 - Chiusura di anticipazioni da istituto tesoriere/cassiere	6.474.086,02	4.110.080,98	3.000.000,00	3.000.000,00	3.000.000,00	3.000.000,00	0,000 %
Titolo 7 - Spese per conto di terzi e partite di giro	1.190.646,41	1.167.576,32	2.807.000,00	2.707.000,00	2.707.000,00	2.707.000,00	-3,562 %
<b>TOTALE GENERALE DELLE SPESE</b>	<b>14.885.623,14</b>	<b>13.150.361,80</b>	<b>19.626.557,83</b>	<b>16.611.146,48</b>	<b>14.021.128,99</b>	<b>13.355.902,41</b>	<b>-20,459 %</b>



#### 4.1) Spese correnti

##### Le spese correnti

Descrizione Tipologia/Categoria	TREND STORICO			PROGRAMMAZIONE PLURIENNALE			% scostamento colonna 4 da colonna 3
	2017 Rendiconto	2018 Rendiconto	2019 Stanziameto	2020 Previsioni	2021 Previsioni	2022 Previsioni	
	1	2	3	4	5	6	
Redditi da lavoro dipendente	3.003.605,21	2.914.599,48	2.849.436,44	2.531.886,00	2.436.386,00	2.372.586,00	-11,144 %
Imposte e tasse a carico dell'ente	57.238,19	138.834,86	138.755,18	126.020,00	121.820,00	119.820,00	-9,176 %
Acquisto di beni e servizi	2.844.592,25	3.214.602,48	3.643.739,84	3.598.864,73	3.179.447,09	3.224.947,09	-1,231 %
Trasferimenti correnti	406.902,85	462.340,39	508.704,21	492.291,02	501.291,02	501.291,02	-3,226 %
Interessi passivi	149.774,29	139.961,49	122.971,62	117.101,95	112.751,73	108.193,17	-4,773 %
Rimborsi e poste correttive dalle entrate	15.890,26	9.987,87	6.000,00	10.000,00	10.000,00	10.000,00	66,666 %
Altre spese correnti	209.790,17	166.221,01	578.892,98	687.887,34	692.917,60	609.217,60	18,869 %
<b>TOTALE SPESE CORRENTI</b>	<b>6.687.793,22</b>	<b>7.046.667,58</b>	<b>7.848.300,27</b>	<b>7.564.051,04</b>	<b>7.054.613,44</b>	<b>6.946.054,88</b>	<b>-3,621 %</b>

4.1.1) Fondo crediti dubbia esigibilita' corrente

ACCANTONAMENTI AL FONDO CREDITI DI DUBBIA E DIFFICILE ESAZIONE PARTE CORRENTE

Codice Bilancio	Descrizione	Anno	Stanziamento	Accantonamento minimo dell'ente	Accantonamento effettivo dell'ente	Metodo	
		2020		95,00 %	95,00 %		
		2021			100,00%		
		2022			100,00%		
1.01.01.06.002	RECUPERO EVASIONE IMU	2020	100.000,00	71.934,00	71.934,00	B	
		2021	70.000,00	53.004,00	53.004,00		
		2022	10.000,00	7.572,00	7.572,00		
1.01.01.51.001	TARI	2020	1.130.803,73	230.859,23	230.859,23	C	
		2021	1.130.803,73	243.009,72	243.009,72		
		2022	1.130.803,73	243.009,72	243.009,72		
1.01.01.76.001	TASI	2020	385.000,00	0,00	0,00	C	
		2021	385.000,00	0,00	0,00		
		2022	385.000,00	0,00	0,00		
3.02.02.01.002	POLIZIA MUNICIPALE - PROVENTI PER SANZIONI AMMINISTRATIVE VIOLAZIONI CODICE DELLA STRADA	2020	30.000,00	4.363,35	4.363,35	C	
		2021	30.000,00	4.593,00	4.593,00		
		2022	30.000,00	4.593,00	4.593,00		
3.01.01.01.004	PROVENTI ACQUEDOTTO COMUNALE(SERVIZIO RILEVANTE AI FINI IVA)	2020	305.000,00	65.541,45	65.541,45	A	
		2021	305.000,00	68.991,00	68.991,00		
		2022	305.000,00	68.991,00	68.991,00		
3.01.01.01.004	SERVIZIO IDRICO - QUOTA TARIFFA RIFERITA AL SERVIZIO DI PUBBLICA FOGNATURA	2020	188.000,00	48.525,62	48.525,62	B	
		2021	188.000,00	51.079,60	51.079,60		
		2022	188.000,00	51.079,60	51.079,60		
3.01.01.01.004	CANONE FOGNARIO	2020	79.000,00	18.589,89	18.589,89	A	
		2021	79.000,00	19.568,30	19.568,30		
		2022	79.000,00	19.568,30	19.568,30		
<b>TOTALE GENERALE FONDO CREDITI DI DUBBIA E DIFFICILE ESAZIONE PARTE CORRENTE</b>		<b>2020</b>	<b>2.217.803,73</b>	<b>439.813,54</b>	<b>439.813,54</b>		
		<b>2021</b>	<b>2.187.803,73</b>	<b>440.245,62</b>	<b>440.245,62</b>		
		<b>2022</b>	<b>2.127.803,73</b>	<b>394.813,62</b>	<b>394.813,62</b>		

#### 4.2) Spese in conto capitale

Si riporta di seguito la distribuzione delle spese in conto capitale suddivisa per macroaggregati:

##### Le spese conto capitale

Descrizione Tipologia/Categoria	TREND STORICO			PROGRAMMAZIONE PLURIENNALE			% scostamento colonna 4 da colonna 3
	2017 Rendiconto	2018 Rendiconto	2019 Stanziamiento	2020 Previsioni	2021 Previsioni	2022 Previsioni	
	1	2	3	4	5	6	
Investimenti fissi lordi e acquisto di terreni	417.889,62	718.463,90	5.181.453,18	2.208.274,05	1.123.343,94	562.117,36	-57,381 %
Contributi agli investimenti	0,00	0,00	0,00	0,00	0,00	0,00	0,000 %
Altri trasferimenti in conto capitale	0,00	0,00	0,00	0,00	0,00	0,00	0,000 %
Altre spese in conto capitale	22.295,17	20.019,80	694.411,53	28.725,77	28.725,77	28.725,77	-95,863 %
<b>TOTALE SPESE CONTO CAPITALE</b>	<b>440.184,79</b>	<b>738.483,70</b>	<b>5.875.864,71</b>	<b>2.236.999,82</b>	<b>1.152.069,71</b>	<b>590.843,13</b>	<b>-61,929 %</b>

#### 4.2.1) Elenco degli interventi programmati per spese di investimento finanziati col ricorso al debito e con le risorse disponibili

Di seguito si riportano l'elenco degli interventi di manutenzione straordinaria, degli acquisti in conto capitale nonché l'elenco dei lavori pubblici stanziati nel triennio:

#### Elenco degli interventi programmati per spese di investimento finanziati col ricorso al debito e con le risorse disponibili

Descrizione intervento	Previsione 2020	Previsione 2021	Previsione 2022
MANUTENZIONE STRAORDINARIA BENI ED IMPIANTI DI PROPRIETA	475.508,76	470.843,13	470.843,13
INTERVENTO DI EFFICIENTAMENTO ENERGETICO PUBBLICA ILLUMINAZIONE	1.571.434,22	561.226,58	0,00
COSTRUZIONE LOCULI	100.000,00	100.000,00	100.000,00
EFFICIENTAMENTO ENERGETICO PALAZZO COMUNALE	70.058,64	0,00	0,00
PROGETTAZIONI	20.000,00	20.000,00	20.000,00
<b>TOTALE INTERVENTI</b>	<b>2.236.999,62</b>	<b>1.152.069,71</b>	<b>590.843,13</b>

#### 4.2.2 Quadro di riepilogo delle fonti di finanziamento

Si riporta infine il quadro di riepilogo delle fonti di finanziamento delle spese in conto capitale previste nel bilancio di previsione 2020-2022:

#### Quadro di riepilogo delle fonti di finanziamento

Descrizione fonte di finanziamento	Previsione 2020	Previsione 2021	Previsione 2022
PROVENTI CONCESSIONI LOCULI CIMITERIALI	100.000,00	100.000,00	100.000,00
FINANZIAMENTO REGIE PER EFFICIENTAMENTO ENERGETICO PALAZZO COMUNALE	70.056,64	0,00	0,00
FINANZ. PER EFFICIENTAMENTO ENERGETICO PUBBLICA ILLUMINAZIONE	1.571.434,42	561.228,58	0,00
FINANZIAMENTO REGIONALE PER INVESTIMENTI	437.508,76	432.843,13	432.843,13
RISORSE PROGETTAZIONI	10.000,00	10.000,00	10.000,00
PROVENTI CONCESSIONI EDILIZIE	45.000,00	45.000,00	45.000,00
<b>TOTALE FONTI DI FINANZIAMENTO</b>	<b>2.233.999,82</b>	<b>1.149.069,71</b>	<b>587.843,13</b>

#### 4.3) Spese per incremento delle attività finanziarie

##### Le spese per incremento attivita' finanziarie

Descrizione Tipologia/Categoria	TREND STORICO			PROGRAMMAZIONE PLURIENNALE			% scostamento colonna 4 da colonna 3
	2017 Rendiconto	2018 Rendiconto	2019 Stanziameto	2020 Previsoni	2021 Previsoni	2022 Previsoni	
	1	2	3	4	5	6	
Acquisizioni di attività finanziarie	0,00	0,00	0,00	0,00	0,00	0,00	0,000 %
<b>TOTALE SPESE PER INCREMENTO ATTIVITA' FINANZIARIE</b>	<b>0,00</b>	<b>0,00</b>	<b>0,00</b>	<b>0,00</b>	<b>0,00</b>	<b>0,00</b>	<b>0,000 %</b>

#### 4.4) Spese per rimborso di prestiti

##### Le spese per rimborso prestiti

Descrizione Tipologia/Categoria	TREND STORICO			PROGRAMMAZIONE PLURIENNALE			% scostamento colonna 4 da colonna 3
	2017 Rendiconto	2018 Rendiconto	2019 Stanziameto	2020 Previsioni	2021 Previsioni	2022 Previsioni	
	1	2	3	4	5	6	
Rimborso prestiti a breve termine	0,00	0,00	0,00	0,00	0,00	0,00	0,000 %
Rimborso mutui e altri finanziamenti a medio lungo termine	92.912,70	87.663,22	95.392,85	103.095,62	107.445,84	112.004,40	8,074 %
<b>TOTALE SPESE PER RIMBORSO PRESTITI</b>	<b>92.912,70</b>	<b>87.663,22</b>	<b>95.392,85</b>	<b>103.095,62</b>	<b>107.445,84</b>	<b>112.004,40</b>	<b>8,074 %</b>

#### 4.5) Le spese per chiusura anticipazioni istituto tesoriere/cassiere

##### Le spese per chiusura anticipazioni istituto tesoriere/cassiere

Descrizione Tipologia/Categoria	TREND STORICO			PROGRAMMAZIONE PLURIENNALE			% scostamento colonna 4 da colonna 3
	2017 Rendiconto	2018 Rendiconto	2019 Stanziamiento	2020 Previsioni	2021 Previsioni	2022 Previsioni	
	1	2	3	4	5	6	
Chiusura Anticipazioni ricevute da istituto tesoriere/cassiere	6.474.086,02	4.110.080,98	3.000.000,00	3.000.000,00	3.000.000,00	3.000.000,00	0,000 %
TOTALE SPESE PER CHIUSURA ANTICIPAZIONI ISTITUTO TESORIERE/CASSIERE	6.474.086,02	4.110.080,98	3.000.000,00	3.000.000,00	3.000.000,00	3.000.000,00	0,000 %



#### 4.6) Spese per conto di terzi e partite di giro

Le spese per conto di terzi e partite di giro, come indicato nella parte entrata, sono state previste a pareggio con le relative entrate.

#### Le spese per conto terzi e partite di giro

Descrizione Tipologia/Categoria	TREND STORICO			PROGRAMMAZIONE PLURIENNALE			% scostamento colonna 4 da colonna 3
	2017 Rendiconto	2018 Rendiconto	2019 Stanziamiento	2020 Previsioni	2021 Previsioni	2022 Previsioni	
	1	2	3	4	5	6	
Uscite per partite di giro	943.942,42	928.334,27	2.301.000,00	2.201.000,00	2.201.000,00	2.201.000,00	-4,345 %
Uscite per conto terzi	246.703,99	239.242,05	506.000,00	506.000,00	506.000,00	506.000,00	0,000 %
<b>TOTALE SPESE PER CONTO TERZI E PARTITE DI GIRO</b>	<b>1.190.646,41</b>	<b>1.167.576,32</b>	<b>2.807.000,00</b>	<b>2.707.000,00</b>	<b>2.707.000,00</b>	<b>2.707.000,00</b>	<b>-3,562 %</b>

## **5) ENTRATE E SPESE NON RICORRENTI**

Si analizza altresì l'articolazione e la relazione tra le entrate e le spese ricorrenti e quelle non ricorrenti.

Al riguardo si ricorda che le entrate sono distinte in ricorrenti e non ricorrenti a seconda se l'acquisizione dell'entrata sia prevista a regime, ovvero limitata ad uno o più esercizi, e le spese sono distinte in ricorrente e non ricorrente, a seconda se la spesa sia prevista a regime o limitata ad uno o più esercizi.

Sono, in ogni caso, da considerarsi non ricorrenti le entrate riguardanti:

- donazioni, sanatorie, abusi edilizi e sanzioni condoni;
- gettiti derivanti dalla lotta all'evasione tributaria;
- entrate per eventi calamitosi;
- alienazione di immobilizzazioni;
- le accensioni di prestiti;
- i contributi agli investimenti, a meno che non siano espressamente definitivi "continuativi" dal provvedimento o dalla norma che ne autorizza l'erogazione, sono totalmente destinati al finanziamento della spesa d'investimento.

Tra le spese non ricorrenti occorre inoltre segnalare: le spese per il recupero dell'evasione tributaria e molte altre spese che, per loro natura, sono non indispensabili e comunque rinunciabili

### **ENTRATE non ricorrenti**

Codice di bilancio	Descrizione	PREVISIONI DI BILANCIO		
		Anno 2020	Anno 2021	Anno 2022
1.01.01.06.002	RECUPERO EVASIONE IMU	100.000,00	70.000,00	10.000,00
1.01.01.06.002	RECUPERO IMU-TASI CENTRALI IDROELETTRICHE	10.000,00	10.000,00	10.000,00
	TOTALE ENTRATE NON RICORRENTI	110.000,00	80.000,00	20.000,00

**SPESE non ricorrenti**

Codice di bilancio	Descrizione	PREVISIONI DI BILANCIO		
		Anno 2020	Anno 2021	Anno 2022
		0,00	0,00	0,00
		0,00	0,00	0,00
	TOTALE SPESE NON RICORRENTI			

## **6) GARANZIE PRINCIPALI O SUSSIDIARIE PRESTATE DALL'ENTE A FAVORE DI ENTI E DI ALTRI SOGGETTI AI SENSI DELLE LEGGI VIGENTI**

I comuni, le province e le città metropolitane possono rilasciare a mezzo di deliberazione consiliare garanzia fideiussoria per l'assunzione di mutui destinati ad investimenti e per altre operazioni di indebitamento da parte di aziende da essi dipendenti, da consorzi cui partecipano nonché dalle comunità montane di cui fanno parte che possono essere destinatari di contributi agli investimenti finanziati da debito, come definiti dall'art. 3, comma 18, lettere g) ed h), della legge 24 dicembre 2003, n. 350.

La garanzia fideiussoria può essere inoltre rilasciata a favore della società di capitali, costituite ai sensi dell'articolo 113, comma 1, lettera e), per l'assunzione di mutui destinati alla realizzazione delle opere di cui all'articolo 116, comma 1. In tali casi i comuni, le province e le città metropolitane rilasciano la fideiussione limitatamente alle rate di ammortamento da corrispondersi da parte della società sino al secondo esercizio finanziario successivo a quello dell'entrata in funzione dell'opera ed in misura non superiore alla propria quota percentuale di partecipazione alla società.

La garanzia fideiussoria può essere rilasciata anche a favore di terzi che possono essere destinatari di contributi agli investimenti finanziati da debito, come definiti dall'art. 3, comma 18, lettere g) ed h), della legge 24 dicembre 2003, n. 350, per l'assunzione di mutui destinati alla realizzazione o alla ristrutturazione di opere a fini culturali, sociali o sportivi, su terreni di proprietà dell'ente locale, purché siano sussistenti le seguenti condizioni:

- il progetto sia stato approvato dall'ente locale e sia stata stipulata una convenzione con il soggetto mutuatario che regoli la possibilità di utilizzo delle strutture in funzione delle esigenze della collettività locale;
- la struttura realizzata sia acquisita al patrimonio dell'ente al termine della concessione;
- la convenzione regoli i rapporti tra ente locale e mutuatario nel caso di rinuncia di questi alla realizzazione o ristrutturazione dell'opera.

**7) ONERI E IMPEGNI FINANZIARI STIMATI E STANZIATI IN BILANCIO, DERIVANTI DA CONTRATTI RELATIVI A STRUMENTI FINANZIARI DERIVATI O DA CONTRATTI DI FINANZIAMENTO CHE INCLUDONO UNA COMPONENTE DERIVATA.**

La nota integrativa, con riferimento ai contratti relativi a strumenti finanziari, derivati o da contratti di finanziamento che includono una componente derivata, deve indicare gli oneri e gli impegni finanziari stimati e stanziati in bilancio per ciascuna operazione in derivati.

Il Comune di Sortino non ha in essere strumenti finanziari derivati.

## 8) ELENCO DEI PROPRI ENTI ED ORGANISMI STRUMENTALI

### Enti e organismi strumentali

Denominazione	ESERCIZIO IN CORSO	PROGRAMMAZIONE PLURIENNALE		
	Anno 2019	Anno 2020	Anno 2021	Anno 2022
Consorzi	0	0	0	0
Aziende	0	0	0	0
Istituzioni	0	0	0	0
Società di capitali	0	0	0	0
Concessioni	0	0	0	0
Unione di comuni "Valle degli Iblei"	1	1	1	1
Altro	0	0	0	0

## 9) ELENCO DELLE PARTECIPAZIONI POSSEDUTE CON L'INDICAZIONE DELLA RELATIVA QUOTA PERCENTUALE

### Società partecipate

Denominazione	Indirizzo sito WEB	% Partec.	Funzioni attribuite e attività svolte	Scadenza impegno	Oneri per l'ente	RISULTATI DI BILANCIO		
						Anno 2018	Anno 2017	Anno 2016
ATO SR1 - IN LIQUIDAZIONE		2,72000	nessun controllo quota di partecipazione inferiore al 5% e posta in liquidazione		1.890,40	0,00	0,00	0,00
ATO IDRICO B - IN LIQUIDAZIONE		1,72000	nessun controllo quota di partecipazione inferiore al 5% e posta in liquidazione		0,00	0,00	0,00	0,00
GRUPPO DI AZIONE LOCALE VAL D'ANAPO		1,22000	nessun controllo quota di partecipazione inferiore al 5% e posta in liquidazione		4.268,50	0,00	0,00	0,00
GRUPPO DI AZIONE LOCALE NATIBLEI		1,72000	nessun controllo quota di partecipazione inferiore al 5% e posta in liquidazione		0,00	0,00	0,00	0,00
SOCIETA' REGOLAMENTAZIONE RIFIUTI- ATO SR		2,11600	nessun controllo quota di partecipazione inferiore al 5% e posta in liquidazione		2.532,98	0,00	0,00	0,00
ASSEMBLEA TERRITORIALE IDRICA - SIRACUSA		2,23000	nessun controllo quota di partecipazione inferiore al 5% e posta in liquidazione		3.345,00	0,00	0,00	0,00

**10) RISULTATO DI AMMINISTRAZIONE ED ELENCO ANALITICO DELLE QUOTE VINCOLATE E ACCANTONATE DEL RISULTATO DI AMMINISTRAZIONE PRESUNTO AL 31 DICEMBRE DELL'ESERCIZIO PRECEDENTE, DISTINGUENDO I VINCOLI DERIVANTI DALLA LEGGE E DAI PRINCIPI CONTABILI, DAI TRASFERIMENTI, DA MUTUI E ALTRI FINANZIAMENTI, VINCOLI FORMALMENTE ATTRIBUITI DALL'ENTE.**

Nel caso in cui il bilancio di previsione preveda l'utilizzo delle quote vincolate del risultato di amministrazione, l'elenco analitico riguardante le quote vincolate e accantonate del risultato di amministrazione presunto al 31 dicembre dell'esercizio precedente e i relativi utilizzi è costituito dalla tabella più sotto riportata.

Al riguardo si ricorda che l'utilizzo delle quote vincolate del risultato di amministrazione è sempre consentito, secondo le modalità di cui al principio applicato 9.2, anche nelle more dell'approvazione del rendiconto della gestione, mentre l'utilizzo delle quote accantonate è ammesso solo a seguito dell'approvazione del rendiconto o sulla base dell'approvazione del prospetto concernente il risultato di amministrazione presunto aggiornato sulla base dei dati di preconsuntivo.

Per vincoli derivanti dalla legge e dai principi contabili si intendono i vincoli previsti dalle legge statali e regionali nei confronti degli enti locali e quelli previsti dalla legge statale nei confronti delle regioni, esclusi i casi in cui la legge dispone un vincolo di destinazione su propri trasferimenti di risorse a favore di terzi, che si configurano come vincoli derivanti da trasferimenti.

Esemplificazioni di vincoli derivanti dai principi contabili sono indicati nel principio applicato della contabilità finanziaria 9.2.

Con riferimento ai vincoli di destinazione delle entrate derivanti dalle sanzioni per violazioni del codice della strada, nella colonna b) è indicato il totale degli accertamenti delle entrate da sanzioni, dedotto lo stanziamento definitivo al fondo crediti di dubbia esigibilità/fondo svalutazione crediti riguardante tale entrate e gli impegni assunti per il compenso al concessionario.

Per vincoli derivanti dai trasferimenti si intendono gli specifici vincoli di utilizzo di risorse trasferite per la realizzazione di una determinata spesa.

E' necessario distinguere le entrate vincolate alla realizzazione di una specifica spesa, dalle entrate destinate al finanziamento di una generale categoria di spese, quali la spesa sanitaria o la spesa UE. La natura vincolata dei trasferimenti UE si estende alle risorse destinate al cofinanziamento nazionale.

Pertanto, tali risorse devono essere considerate come "vincolate da trasferimenti" ancorché derivanti da entrate proprie dell'ente.

Per gli enti locali, la natura vincolata di tali risorse non rileva ai fini della disciplina dei vincoli cassa.;"

Fermo restando l'obbligo di rispettare sia i vincoli specifici che la destinazione generica delle risorse acquisite, si sottolinea che la disciplina prevista per l'utilizzo delle quote vincolate del risultato di amministrazione non riguarda le cd. risorse destinate.

Per vincoli derivanti da mutui e altri finanziamenti si intendono tutti i debiti contratti dall'ente, vincolati alla realizzazione di specifici investimenti, salvo i mutui contratti dalle regioni a fronte di disavanzo da indebitamento autorizzato con legge non ancora accertato;

Per vincoli formalmente attribuiti dall'ente si intendono quelli previsti dal principio applicato 9.2, derivanti da "entrate straordinarie, non aventi natura ricorrente, accertate e riscosse cui l'amministrazione ha formalmente attribuito una specifica destinazione.

E' possibile attribuire un vincolo di destinazione alle entrate straordinarie non aventi natura ricorrente solo se l'ente non ha rinviato la copertura del disavanzo di amministrazione negli esercizi successivi, ha provveduto nel corso dell'esercizio alla copertura di tutti gli eventuali debiti fuori bilancio (per gli enti locali compresi quelli ai sensi dell'articolo 193 del TUEL, nel caso in cui sia stata accertata, nell'anno in corso e nei due anni precedenti l'assenza dell' equilibrio generale di bilancio)".



10.1) Risultato di amministrazione presunto

TABELLA DIMOSTRATIVA DEL RISULTATO DI AMMINISTRAZIONE PRESUNTO  
(ALL'INIZIO DELL'ESERCIZIO 2020 DI RIFERIMENTO DEL BILANCIO DI PREVISIONE)\*

1) Determinazione del risultato di amministrazione presunto al 31/12/2019		
(+)	Risultato di amministrazione iniziale dell'esercizio 2019	3.893.669,86
(+)	Fondo pluriennale vincolato iniziale dell'esercizio 2019	797.808,54
(+)	Entrate già accertate nell'esercizio 2019	8.970.413,05
(-)	Uscite già impegnate nell'esercizio 2019	10.696.627,34
(-)	Riduzione dei residui attivi già verificatasi nell'esercizio 2019	12.802,05
(+)	Incremento dei residui attivi già verificatasi nell'esercizio 2019	2.199,61
(+)	Riduzione dei residui passivi già verificatasi nell'esercizio 2019	0,00
=	<b>Risultato di amministrazione dell'esercizio 2019 e alla data di redazione del bilancio dell'anno 2020</b>	<b>2.954.661,67</b>
+	Entrate che prevedo di accertare per il restante periodo dell'esercizio 2019	2.000.000,00
-	Spese che prevedo di impegnare per il restante periodo dell'esercizio 2019	700.000,00
-	Riduzione dei residui attivi presunta per il restante periodo dell'esercizio 2019	0,00
+	Incremento dei residui attivi presunta per il restante periodo dell'esercizio 2019	0,00
+	Riduzione dei residui passivi presunta per il restante periodo dell'esercizio 2019	0,00
-	Fondo pluriennale vincolato finale presunta dell'esercizio 2019 <sup>(1)</sup>	0,00
=	<b>A) Risultato di amministrazione presunto al 31/12/2019 <sup>(2)</sup></b>	<b>4.254.661,67</b>

2) Composizione del risultato di amministrazione presunto al 31/12/2019		
<b>Parte accantonata <sup>(3)</sup></b>		
	Fondo crediti di dubbia esigibilità al 31/12/2019 <sup>(4)</sup>	2.538.996,03
	Accantonamento residui perenti al 31/12/2019 (solo per le regioni) <sup>(5)</sup>	0,00
	Fondo anticipazioni liquidità DL 35 del 2013 e successive modifiche e rifinanziamenti <sup>(5)</sup>	481.335,52
	Fondo perdite società partecipate <sup>(5)</sup>	0,00
	Fondo contenzioso <sup>(5)</sup>	25.000,00
	Altri accantonamenti <sup>(5)</sup>	23.989,73
	<b>B) Totale parte accantonata</b>	<b>3.069.321,28</b>
<b>Parte vincolata</b>		
	Vincoli derivanti da leggi e dai principi contabili	0,00
	Vincoli derivanti da trasferimenti	0,00
	Vincoli derivanti dalla contrazione di mutui	0,00
	Vincoli formalmente attribuiti dall'ente	0,00
	Altri vincoli	0,00
	<b>C) Totale parte vincolata</b>	<b>0,00</b>
<b>Parte destinata agli investimenti</b>		
	<b>D) Totale destinata a investimenti</b>	<b>984.044,72</b>
	<b>E) Totale parte disponibile (E=A-B-C-D)</b>	<b>201.295,67</b>

Se E è negativo, tale importo è iscritto tra le spese del bilancio di previsione come disavanzo da ripianare <sup>(6)</sup>

<b>3) Utilizzo quote vincolate del risultato di amministrazione presunto al 31/12/2019</b>	
<b>Utilizzo quota vincolata</b>	
Utilizzo vincoli derivanti da leggi e dai principi contabili	0,00
Utilizzo vincoli derivanti da trasferimenti	0,00
Utilizzo vincoli derivanti dalla contrazione di mutui	0,00
Utilizzo vincoli formalmente attribuiti dall'ente	0,00
Utilizzo altri vincoli	0,00
<b>Totale utilizzo avanzo di amministrazione presunto</b>	<b>0,00</b>

(\*) Indicare gli anni di riferimento.

(1) Indicare l'importo del fondo pluriennale vincolato totale stanziato in entrata del bilancio di previsione per l'esercizio 2020.

(2) Se negativo, le regioni indicano in nota la quota del disavanzo corrispondente al debito autorizzato e non contratto, distintamente da quella derivante dalla gestione ordinaria.

(3) Non comprende il fondo pluriennale vincolato.

(4) Indicare l'importo del fondo crediti di dubbia esigibilità risultante nel prospetto del risultato di amministrazione allegato al consuntivo dell'esercizio 2018, incrementato dell'accantonamento al fondo crediti di dubbia esigibilità stanziato nel bilancio di previsione 2019 (importo aggiornato), al netto degli eventuali utilizzi del fondo successivi all'approvazione del consuntivo 2018. Se il bilancio di previsione dell'esercizio 2019 è approvato nel corso dell'esercizio 2020, indicare, sulla base dei dati di preconsuntivo o di consuntivo, l'importo del fondo crediti di dubbia esigibilità del prospetto del risultato di amministrazione del rendiconto dell'esercizio 2019.

(5) Indicare l'importo del fondo 2019 risultante nel prospetto del risultato di amministrazione allegato al consuntivo dell'esercizio 2018, incrementato dell'importo relativo al fondo 2019 stanziato nel bilancio di previsione 2019 (importo aggiornato), al netto degli eventuali utilizzi del fondo successivi all'approvazione del consuntivo 2018. Se il bilancio di previsione dell'esercizio 2020 è approvato nel corso dell'esercizio 2020, indicare, sulla base dei dati di preconsuntivo o di consuntivo, l'importo del fondo 2019 indicato nel prospetto del risultato di amministrazione del rendiconto dell'esercizio 2020.

(6) In caso di risultato negativo, le regioni indicano in nota la quota del disavanzo corrispondente al debito autorizzato e non contratto, distintamente da quella derivante dalla gestione ordinaria e iscrivono nel passivo del bilancio di previsione 2020 l'importo di cui alla lettera E, distinguendo le due componenti del disavanzo. A decorrere dal 2016 si fa riferimento all'ammontare del debito autorizzato alla data del 31 dicembre 2015.

### 10.3) Quote accantonate del risultato di amministrazione presunto

Descrizione accantonamento	Importo iniziale 2019 (+)	Utilizzi accantonamenti 2019 (-)	Nuovi accantonamenti 2019 (+)	Importo iniziale 2020 (=)	Utilizzi accantonamenti 2020 (-)	Nuovi accantonamenti 2020 (+)	Importo finale 2020 (=)
FONDO ANTICIPAZIONEI DI LIQUIDITA'	495.068,31	13.732,79	0,00	481.335,52	14.195,01	0,00	467.140,51
FONDO CREDITI DI DUBBIA ESIGIBILITA'	2.171.189,13	0,00	367.806,90	2.538.996,03	0,00	443.986,42	2.982.982,45
FONDO CONTENZIOSO	25.000,00	0,00	0,00	25.000,00	0,00	20.000,00	45.000,00
FINE MANDATO SINDACO	21.189,73	0,00	2.800,00	23.989,73	0,00	2.800,00	26.789,73
<b>TOTALE QUOTE ACCANTONATE</b>	<b>2.712.447,17</b>	<b>13.732,79</b>	<b>370.606,90</b>	<b>3.069.321,28</b>	<b>14.195,01</b>	<b>466.786,42</b>	<b>3.521.912,69</b>

## ELENCO ANALITICO DELLE RISORSE ACCANTONATE NEL RISULTATO DI AMMINISTRAZIONE PRESUNTO (\*)

Capitolo di spesa	Descrizione	Risorse accantonate al 1/1/2019	Risorse accantonate applicate al bilancio dell'esercizio 2019 (con segno - <sup>1</sup> )	Risorse accantonate stanziare nella spesa del bilancio dell'esercizio 2019	Variazione degli accantonamenti che si prevede di effettuare in sede di rendiconto 2019 (con segno +/-) <sup>2</sup>	Risorse accantonate nel risultato di amministrazione presunto al 31/12/2019	Risorse accantonate presunte al 31/12/2019 applicate al primo esercizio del bilancio di previsione
		(a)	(b)	(c)	(d)	(e)=(a)+(b)+(c)+(d)	(f)
<b>Fondo anticipazioni liquidità</b>							
	FONDO ANTICIPAZIONI LIQUIDITA	495.068,31	-13.732,79	0,00	0,00	481.335,52	0,00
<b>Totale Fondo anticipazioni liquidità</b>		<b>495.068,31</b>	<b>-13.732,79</b>	<b>0,00</b>	<b>0,00</b>	<b>481.335,52</b>	<b>0,00</b>
<b>Fondo perdite società partecipate</b>							
<b>Totale Fondo perdite società partecipate</b>		<b>0,00</b>	<b>0,00</b>	<b>0,00</b>	<b>0,00</b>	<b>0,00</b>	<b>0,00</b>
<b>Fondo contenzioso</b>							
	FONDO CONTENZIOSO	25.000,00	0,00	0,00	0,00	25.000,00	0,00
<b>Totale Fondo contenzioso</b>		<b>25.000,00</b>	<b>0,00</b>	<b>0,00</b>	<b>0,00</b>	<b>25.000,00</b>	<b>0,00</b>
<b>Fondo crediti di dubbia esigibilità</b>							
354/0	FONDO CREDITI DI DUBBIA ESIGIBILITA'	2.171.189,13	0,00	367.806,90	0,00	2.538.996,03	0,00
<b>Totale Fondo crediti di dubbia esigibilità</b>		<b>2.171.189,13</b>	<b>0,00</b>	<b>367.806,90</b>	<b>0,00</b>	<b>2.538.996,03</b>	<b>0,00</b>
<b>Accantonamento residui perenti (solo per le regioni)</b>							
<b>Totale Accantonamento residui perenti (solo per le regioni)</b>		<b>0,00</b>	<b>0,00</b>	<b>0,00</b>	<b>0,00</b>	<b>0,00</b>	<b>0,00</b>
<b>Altri accantonamenti(4)</b>							
	FONDO FINE MANDATO SINDACO	21.189,73	0,00	2.800,00	0,00	23.989,73	0,00
<b>Totale Altri accantonamenti</b>		<b>21.189,73</b>	<b>0,00</b>	<b>2.800,00</b>	<b>0,00</b>	<b>23.989,73</b>	<b>0,00</b>
<b>TOTALE</b>		<b>2.712.447,17</b>	<b>-13.732,79</b>	<b>370.606,90</b>	<b>0,00</b>	<b>3.069.321,28</b>	<b>0,00</b>

(\*) Allegato obbligatorio nel caso in cui il bilancio di previsione approvato nel corso dell'esercizio 2020 preveda l'utilizzo delle quote accantonate del risultato di amministrazione presunto.

(1) Indicare, con il segno (-), l'utilizzo dei fondi accantonati attraverso l'applicazione in bilancio della corrispondente quota del risultato di amministrazione.

(2) Indicare con il segno (+) i maggiori accantonamenti nel risultato di amministrazione effettuati in sede di predisposizione del rendiconto, e con il segno (-), le riduzioni degli accantonamenti effettuati in sede di predisposizione del rendiconto.

(4) I fondi di riserva e i fondi speciali non confluiscono nella quota accantonata del risultato di amministrazione.

## ELENCO ANALITICO DELLE RISORSE VINCOLATE NEL RISULTATO DI AMMINISTRAZIONE PRESUNTO (\*)

Capitolo di entrata	Descrizione	Capitolo di spesa	Descrizione	Risorse vincolate al 1/1/2019	Entrate vincolate accertate nell'esercizio 2019 (dati presunti)	Impegni presunti esercizio 2019 finanziati da entrate vincolate accertate nell'esercizio o da quote vincolate del risultato di amministrazione (dati presunti)	Fondo pluriennale vincolato al 31/12/2019 finanziato da entrate vincolate accertate nell'esercizio o da quote vincolate del risultato di amministrazione (dati presunti)	Cancellazione nell'esercizio 2019 di residui attivi vincolati o eliminazione del vincolo su quote del risultato di amministrazione (+) e cancellazione nell'esercizio 2019 di residui passivi finanziati da risorse vincolate (-) (gestione dei residui) : (dati presunti)	Cancellazione nell'esercizio 2019 di impegni finanziati dal fondo pluriennale vincolato dopo l'approvazione del rendiconto dell'esercizio 2018 se non reimpegnati nell'esercizio 2019 (+)	Risorse vincolate nel risultato di amministrazione presunto al 31/12/2019	Risorse vincolate presunte al 31/12/2019 applicate al primo esercizio del bilancio di previsione
				(a)	(b)	(c)	(d)	(e)	(f)	(g)=(a)+(b) -(c)-(d)-(e)-(f)	(h)
<b>Vincoli derivanti dalla legge</b>											
Totale vincoli derivanti dalla legge (h/1)				0,00	0,00	0,00	0,00	0,00	0,00	0,00	0,00
<b>Vincoli derivanti da Trasferimenti</b>											
Totale vincoli derivanti da trasferimenti (h/2)				0,00	0,00	0,00	0,00	0,00	0,00	0,00	0,00
<b>Vincoli derivanti da finanziamenti</b>											
Totale vincoli derivanti da finanziamenti (h/3)				0,00	0,00	0,00	0,00	0,00	0,00	0,00	0,00
<b>Vincoli formalmente attribuiti dall'ente</b>											
Totale vincoli formalmente attribuiti dall'ente (h/4)				0,00	0,00	0,00	0,00	0,00	0,00	0,00	0,00
<b>Altri vincoli</b>											
Totale altri vincoli (h/5)				0,00	0,00	0,00	0,00	0,00	0,00	0,00	0,00
<b>TOTALE RISORSE VINCOLATE (h)=(h/1)+(h/2)+(h/3)+(h/4)+(h/5)</b>				<b>0,00</b>	<b>0,00</b>	<b>0,00</b>	<b>0,00</b>	<b>0,00</b>	<b>0,00</b>	<b>0,00</b>	<b>0,00</b>
Totale quote accantonate riguardanti le risorse vincolate da legge (i/1)										0,00	
Totale quote accantonate riguardanti le risorse vincolate da trasferimenti (i/2)										0,00	
Totale quote accantonate riguardanti le risorse vincolate da finanziamenti (i/3)										0,00	
Totale quote accantonate riguardanti le risorse vincolate dall'ente (i/4)										0,00	
Totale quote accantonate riguardanti le risorse vincolate da altro (i/5)										0,00	
<b>Totale quote accantonate riguardanti le risorse vincolate (i)=(i/1+i/2+i/3+i/4+i/5)</b>										<b>0,00</b>	
Totale risorse vincolate da legge al netto di quelle che sono state oggetto di accantonamenti (l/1=h/1-i/1)										0,00	
Totale risorse vincolate da trasferimenti al netto di quelle che sono state oggetto di accantonamenti (l/2=h/2-i/2)										0,00	
Totale risorse vincolate da finanziamenti al netto di quelle che sono state oggetto di accantonamenti (l/3=h/3-i/3)										0,00	
Totale risorse vincolate dall'Ente al netto di quelle che sono state oggetto di accantonamenti (l/4=h/4-i/4)										0,00	
Totale risorse vincolate da altro al netto di quelle che sono state oggetto di accantonamenti (l/5=h/5-i/5)										0,00	
<b>Totale risorse vincolate al netto di quelle che sono state oggetto di accantonamenti (l)=(h-i) (*)</b>										<b>0,00</b>	

(\*) Allegato obbligatorio nel caso in cui il bilancio di previsione preveda l'utilizzo delle quote vincolate del risultato di amministrazione presunto.

(1) Importo immediatamente utilizzabile nelle more dell'approvazione del rendiconto. Nel corso dell'esercizio provvisorio è utilizzabile nei limiti di quanto previsto nel principio applicato della contabilità finanziaria.

**ELENCO ANALITICO DELLE RISORSE DESTINATE AGLI INVESTIMENTI NEL RISULTATO DI AMMINISTRAZIONE PRESUNTO (\*)**

Capitolo di entrata	Descrizione	Capitolo di spesa	Descrizione	Risorse destinate agli investimenti al 1/1/2019	Entrate destinate agli investimenti accertate nell'esercizio 2019 (dato presunto)	Impegni esercizio 2019 finanziati da entrate destinate accertate nell'esercizio o da quote destinate del risultato di amministrazione (dati presunti)	Fondo pluriennale vincolato al 31/12/2019 finanziato da entrate destinate accertate nell'esercizio o da quote destinate del risultato di amministrazione	Cancellazione di residui attivi costituiti da risorse destinate agli investimenti o eliminazione della destinazione su quote del risultato di amministrazione (+) e cancellazione di residui passivi finanziati da risorse destinate agli investimenti (-) (gestione dei residui)	Risorse destinate agli investimenti nel risultato di amministrazione presunto al 31/12/2019	Risorse destinate agli investimenti nel risultato presunto al 31/12/2019 applicate al primo esercizio del bilancio di previsione
				(a)	(b)	(c)	(d)	(e)	(f)=(a)+(b)-(c)-(d)-(e)	(g)
	AVANZO PER INVESTIMENTI		AVANZO INVESTIMENTI	1.057.405,14	0,00	73.360,42	0,00	0,00	984.044,72	0,00
<b>TOTALE</b>				<b>1.057.405,14</b>	<b>0,00</b>	<b>73.360,42</b>	<b>0,00</b>	<b>0,00</b>	<b>984.044,72</b>	<b>0,00</b>
Totale quote accantonate nel risultato di amministrazione presunto riguardanti le risorse destinate agli investimenti									0,00	
Totale risorse destinate nel risultato di amministrazione presunto al netto di quelle che sono state oggetto di accantonamenti (1)									984.044,72	

(\*) Allegato obbligatorio nel caso in cui il bilancio di previsione approvato dopo l'approvazione del rendiconto dell'esercizio 2019 preveda l'utilizzo delle quote del risultato di amministrazione destinate agli investimenti.

(1) Le risorse destinate agli investimenti costituiscono una componente del risultato di amministrazione utilizzabile solo a seguito dell'approvazione del rendiconto dell'esercizio precedente.

11) ALTRE INFORMAZIONI RIGUARDANTI LE PREVISIONI, RICHIESTE DALLA LEGGE O NECESSARIE PER L'INTERPRETAZIONE DEL BILANCIO



## 12) CONCLUSIONI

Le previsioni di bilancio sono state formulate nel rispetto delle normative vigenti e dei principi contabili e risulta coerente con le strategie e gli obiettivi definiti nel Documento Unico di Programmazione. Si auspica una definizione a breve dell'importo dei trasferimenti regionali, in modo da poter verificare lo stanziamento già iscritto in bilancio. E' necessario attivare tutte le forme di controllo e di monitoraggio possibili, in sinergia con i responsabili dei vari servizi in modo da garantire il mantenimento degli equilibri di bilancio e del saldo di finanza pubblica.





CERTIFICATO DI PUBBLICAZIONE

Su conforme attestazione del messo comunale si certifica che copia integrale della presente deliberazione è stata pubblicata all'Albo Pretorio Comunale on line dal 09 DIC. 2019 2.4 DIC. 2019 al n.ro 1704 del registro delle pubblicazioni.

Dalla Residenza Municipale, li. 09 DIC. 2019

IL MESSO COMUNALE  
F.to Sig. Scamporlino M.  
IL MESSO COMUNALE  
Pulvirenti Sofia

IL SEGRETARIO COMUNALE  
F.to Dott. Scarcella Vincenzo

CERTIFICATO DI ESECUTIVITA'

Il sottoscritto Segretario Comunale, visti gli atti di ufficio

ATTESTA

- Che la presente deliberazione, è divenuta esecutiva il 6.12.2019
- 
- Decorsi 10 giorni dalla data d'inizio della pubblicazione.
- Perché dichiarata immediatamente esecutiva ( art. 12, 2° comma L.R. n. 44/91)

Dalla Residenza Municipale, li. 6.12.2019

IL SEGRETARIO COMUNALE  
Dott. Scarcella Vincenzo

E' copia conforme all'originale

Dalla Residenza Municipale, .....

IL SEGRETARIO COMUNALE  
Dott. Scarcella Vincenzo